

ПРИНЯТА:
на Педагогическом совете ГБОУ ООШ №11
г. Новокуйбышевск
протокол № ____
от « ____ » ____ 202 г.

УТВЕРЖДАЮ:
Директор ГБОУ ООШ №11
г. Новокуйбышевск
Приказ № ____ от « ____ » ____ 202 год
_____/Левина Н. Б./

**АДАптиРОВАННАЯ ОБРАЗОВАТЕЛЬНАЯ ПРОГРАММА
ДОШКОЛЬНОГО ОБРАЗОВАНИЯ ДЛЯ ДЕТЕЙ 5–7 ЛЕТ
С ТЯЖЕЛЫМ НАРУШЕНИЕМ РЕЧИ В УСЛОВИЯХ ЛОГОПУНКТА**

Государственное бюджетное общеобразовательное учреждение Самарской области основная общеобразовательная школа № 11 имени Героев воинов-интернационалистов города Новокуйбышевска городского округа Новокуйбышевск Самарской области структурное подразделение «Детский сад «Лужайка»¹

Разработана в соответствии с федеральным государственным образовательным стандартом дошкольного образования (утвержден приказом Минобрнауки России от 17 октября 2013 г. № 1155), и федеральной адаптированной образовательной программой дошкольного образования (утверждена приказом Минпросвещения России от 24 ноября 2022 г. № 1022)

СОГЛАСОВАНО:
Директор ГБОУ ООШ №11
г.Новокуйбышевск
Приказ № ____ от « ____ » ____ 202_год

г. Новокуйбышевск, 2024

¹ <http://publication.pravo.gov.ru/Document/View/0001202301270036>
<http://лужайка.школа11н-ск.рф/>
<http://www.kremlin.ru/acts/bank/45788>

Оглавление

I. ЦЕЛЕВОЙ РАЗДЕЛ ПРОГРАММЫ	6
1. ОБЯЗАТЕЛЬНАЯ ЧАСТЬ	6
1. 1. Пояснительная записка	6
1.1.1. Цели и задачи Программы	8
1.1.2. Принципы и подходы к формированию Программы	9
А) Общие принципы и подходы к формированию Программы	9
Б) Специфические принципы и подходы к формированию АОП ДО для обучающихся с ТНР:	9
1.1.3. Значимые для разработки и реализации Программы характеристики, в том числе характеристики особенностей развития детей с ТНР дошкольного возраста	11
1.2. Планируемые результаты освоения Программы	17
1.2.1. Целевые ориентиры реализации АОП ДО для обучающихся с ТНР	17
1.3. Развивающее оценивание качества образовательной деятельности по Программе	20
1.4. Часть, формируемая участниками образовательных отношений	23
II. СОДЕРЖАТЕЛЬНЫЙ РАЗДЕЛ ПРОГРАММЫ	26
2. Обязательная часть	26
2.1. Пояснительная записка	26
2.2. Описание образовательной деятельности в соответствии с направлениями развития ребенка, представленными в пяти образовательных областях, с учётом используемых вариативных примерных основных образовательных программ дошкольного образования и методических пособий, обеспечивающих реализацию данного содержания	28
2.2.1. Социально-коммуникативное развитие	29
А) Основное содержание образовательной деятельности с детьми среднего дошкольного возраста	29
Б) Основное содержание образовательной деятельности с детьми старшего дошкольного возраста	30
2.2.2. Познавательное развитие	32
А) Основное содержание образовательной деятельности с детьми среднего дошкольного возраста	33

Б) Основное содержание образовательной деятельности с детьми старшего дошкольного возраста (5–6 лет)	34
В) Основное содержание образовательной деятельности с детьми старшего дошкольного возраста (6–8 лет)	34
2.2.3 Речевое развитие	36
А) Основное содержание образовательной деятельности с детьми среднего дошкольного возраста:	36
Б) Основное содержание образовательной деятельности с детьми старшего дошкольного возраста	37
2.2.4. Художественно-эстетическое развитие	40
А) Основное содержание образовательной деятельности с детьми среднего дошкольного возраста	41
Б) Основное содержание образовательной деятельности с детьми старшего дошкольного возраста	42
2.2.5. Физическое развитие	45
А) Основное содержание образовательной деятельности с детьми среднего дошкольного возраста	46
Б) Основное содержание образовательной деятельности с детьми старшего дошкольного возраста	48
2.3. Описание вариативных форм, способов, методов и средств реализации Программы с учетом психофизических, возрастных и индивидуально-психологических особенностей обучающихся с ОВЗ, специфики их образовательных потребностей, мотивов и интересов.	52
2.3.1. Особенности образовательной деятельности разных видов и культурных практик	52
2.3.2. Способы и направления поддержки детской инициативы	55
2.4. Особенности взаимодействия педагогов с воспитанниками	65
2.4.1. Взаимодействие взрослых с детьми	65
2.4.2. Особенности взаимодействия педагогического коллектива с семьями воспитанников	69
2.5. Содержание образовательной деятельности по профессиональной коррекции нарушения развития обучающихся	72
2.5.1. Содержание коррекционно-развивающей работы педагога-психолога	81
2.5.2. Содержание коррекционно-логопедической работы с детьми разного уровня речевого развития.	92
2.6. Рабочая программа воспитания	106
1. ЦЕЛЕВОЙ РАЗДЕЛ	106
2.6.1 Пояснительная записка	106
2.6.2. Целевой раздел Программы воспитания	107

2.6.3. <i>Методологические основы и Принципы построения программы</i>	108
2.6.4. <i>Направления воспитания</i>	109
2.6.5. <i>Целевые ориентиры воспитания</i>	115
2.6.6. <i>Содержательный раздел Программы воспитания</i>	117
2.6.6.1. <i>Уклад образовательной организации</i>	117
2.6.6.2. <i>Воспитывающая среда образовательной организации</i>	121
2.6.6.3. <i>Общности образовательной организации</i>	122
2.6.6.4. <i>Задачи воспитания в образовательных областях</i>	124
2.6.6.5. <i>Формы совместной деятельности в образовательной организации</i>	126
2.6.6.6. <i>Организация предметно-пространственной среды</i>	128
2.6.6.7. <i>Социальное партнерство</i>	130
2.6.6.8. <i>Особенности взаимодействия педагогического коллектива с семьями с ОВЗ</i>	130
2.6.7. <i>Организационный раздел Программы воспитания</i>	131
2.6.7.1. <i>Кадровое обеспечение</i>	131
2.6.7.2. <i>Нормативно-методическое обеспечение</i>	132
2.6.7.3. <i>Требования к условиям работы с особыми категориями детей</i>	133
2.6.8. <i>Часть, формируемая участниками образовательных отношений</i>	137
III. ОРГАНИЗАЦИОННЫЙ РАЗДЕЛ	168
3.1 <i>Психолого-педагогические условия, обеспечивающие развитие ребенка с ТНР.</i>	168
3.2. <i>Организация предметно-пространственной среды</i>	169
3.3. <i>Кадровые условия реализации программы</i>	174
3.4. <i>Материально-техническое обеспечение программы</i>	175
3.5. <i>Финансовые условия реализации программы [1] [Основная образовательная программа дошкольного образования ГБОУ ООШ №11 СП «Детский сад «Лужайка»]</i>	200
3.6. <i>Особенности традиционных событий, праздников, мероприятий</i>	200

<i>3.7. Особенности организации развивающей предметно-пространственной среды</i>	<i>206</i>
<i>3.8. Планирование образовательной деятельности</i>	<i>206</i>
<i>3.9. Учебный план работы с детьми с ТНР</i>	<i>216</i>
<i>3.9.1. Календарный учебный график [1]</i>	<i>218</i>
<i>3.9.2. Календарный план воспитательной работы [1]</i>	<i>218</i>
<i>3.10. Часть, формируемая участниками образовательных отношений</i>	<i>218</i>
<i>IV. Дополнительный раздел</i>	<i>221</i>
<i>4.1. Презентация Программы</i>	<i>221</i>
<i>4.2. Используемые примерные Программы</i>	<i>221</i>
ПРИЛОЖЕНИЕ	226

І. ЦЕЛЕВОЙ РАЗДЕЛ ПРОГРАММЫ

1. ОБЯЗАТЕЛЬНАЯ ЧАСТЬ

1. 1. Пояснительная записка

Адаптированная образовательная программа дошкольного образования детей с ограниченными возможностями здоровья (с тяжелыми нарушениями речи) (далее – Программа) ГБОУ ООШ №11 имени Героев воинов-интернационалистов г. Новокуйбышевска городского округа Новокуйбышевск Самарской области структурного подразделения «Детский сад «Лужайка» направлена на «создание условий развития ребенка, открывающих возможности для его позитивной социализации, его личностного развития, развития инициативы и творческих способностей на основе сотрудничества со взрослыми и сверстниками и соответствующим возрасту видам деятельности»².

Программа разработана в соответствии с Федеральным законом «Об образовании в Российской Федерации», Федеральным государственным образовательным стандартом дошкольного образования (далее – ФГОС ДО), Федеральной адаптированной образовательной программой дошкольного образования для обучающихся с ТНР (далее – ФАОП) и «Комплексной образовательной программой дошкольного образования для детей с тяжелыми нарушениями речи» (Нищева Н. В., Издательство «Детство-Пресс, 2021 год) и соответствует целям и задачам образовательной программы структурного подразделения ГБОУ ООШ № 11 г. Новокуйбышевска «Детский сад «Лужайка».

По своему организационно-управленческому статусу Программа обладает модифицированной структурой, что позволяет конструировать адаптированную основную образовательную программу дошкольной образовательной организации для детей дошкольного возраста с ТНР. Программа направлена на реализацию в группах оздоровительной и комбинированной направленности для детей от 4 до 8 лет с тяжёлыми нарушениями речи.

Обязательная часть Программы соответствует ФАОП ДО, ее объем составляет не менее 60% от общего объема. Часть, формируемая участниками образовательных отношений, составляет не более 40% и ориентирована:

- на удовлетворение особых образовательных потребностей, обучающихся с нарушением ТНР;
- на специфику (национальных, социокультурных и иных условий, в т. ч. региональных, в которых осуществляется образовательная деятельность);
- на сложившиеся традиции ДОО;
- на выбор парциальных образовательных программ и форм организации работы с детьми, которые в наибольшей степени соответствуют потребностям и интересам детей с ТНР, а также возможностям педагогического коллектива.

Содержание Программы в соответствии с ФАОП и требованиями Стандарта включает три основных раздела – целевой, содержательный и организационный.

Целевой раздел Программы включает пояснительную записку и планируемые результаты освоения Программы, определяет ее цели и задачи, принципы и подходы к формированию Программы, планируемые результаты ее освоения в виде целевых ориентиров.

Содержательный раздел Программы включает описание образовательной деятельности по пяти образовательным областям: социально-коммуникативное развитие; познавательное развитие; речевое развитие; художественно-эстетическое развитие; физическое развитие; формы, способы, методы и средства реализации программы, которые отражают аспекты образовательной среды: предметно-пространственная развивающая образовательная среда; характер взаимодействия с педагогическим работником; характер взаимодействия с другими детьми; система отношений

² ФГОС ДО п.1.5; п.1.6

ребенка к миру, к другим людям, к себе самому; содержание образовательной деятельности по профессиональной коррекции нарушений развития обучающихся (программу коррекционно-развивающей работы).

Программа определяет базовое содержание образовательных областей с учетом возрастных и индивидуальных особенностей обучающихся в различных видах деятельности, таких как:

1. Предметная деятельность.
2. Игровая деятельность (сюжетно-ролевая игра, игра с правилами и другие виды игры).
3. Коммуникативная деятельность (общение и взаимодействие с педагогическим работником и другими детьми).
4. Познавательная-исследовательская деятельность (исследование и познание природного и социального миров в процессе наблюдения и взаимодействия с ними), а также такими видами активности ребенка, как:
 - восприятие художественной литературы и фольклора;
 - самообслуживание и элементарный бытовой труд (в помещении и на улице);
 - конструирование из разного материала, включая конструкторы, модули, бумагу, природный и иной материал;
 - изобразительная (рисование, лепка, аппликация);
 - музыкальная (восприятие и понимание смысла музыкальных произведений, пение, музыкально-ритмические движения, игры на детских музыкальных инструментах);
 - двигательная (овладение основными движениями) форма активности ребенка.

Содержательный раздел Программы включает описание коррекционно-развивающей работы, обеспечивающей адаптацию и интеграцию детей с тяжелыми нарушениями речи в общество.

Программа коррекционно-развивающей работы:

1. Является неотъемлемой частью федеральной адаптированной основной образовательной программы дошкольного образования обучающихся с ТНР в условиях дошкольных образовательных групп оздоровительной и комбинированной направленности.
2. Обеспечивает достижение максимальной реализации реабилитационного потенциала.
3. Учитывает особые образовательные потребности обучающихся раннего и дошкольного возраста с ТНР, удовлетворение которых открывает возможность общего образования.

Программа обеспечивает планируемые результаты дошкольного образования обучающихся раннего и дошкольного возраста с ТНР в условиях дошкольных образовательных групп оздоровительной и комбинированной направленности.

Организационный раздел программы содержит психолого-педагогические условия, обеспечивающие развитие ребенка с ТНР, особенности организации развивающей предметно-пространственной среды, федеральный календарный план воспитательной работы с перечнем основных государственных и народных праздников, памятных дат в календарном плане воспитательной работы Организации.

Программа коррекционной образовательной деятельности рассчитана на 2024–2025 учебный год и предназначена для детей 5 – 7 лет с нарушениями речи (ОНР III ур. речевого развития, ФФНР, ФНР), зачисленных по результатам обследования и решением ПМПК и разработана на основании следующих нормативно-правовых документов:

- Федерального закона «Об образовании в Российской Федерации» № 273-ФЗ от 29.12.2012;
- Федерального государственного образовательного стандарта дошкольного образования (ФГОС ДО), утвержденного приказом Министерства образования и науки Российской Федерации (Минобрнауки России) от 17.10.2013 № 1155;
- Санитарно-эпидемиологического требования к устройству, содержанию и организации режима работы в дошкольных организациях СанПиН 1.2.3685–21 и СП 2.4.3648–20;

- Приказа Минобразования и науки РФ от 30 августа 2013 г. № 1014. «Об утверждении порядка организации и осуществления образовательной деятельности по основным общеобразовательным программам – образовательным программам дошкольного образования»;
- Конвенции ООН о правах ребенка;
- Всемирной декларации об обеспечении выживания, защиты и развития детей;
- Декларации прав ребёнка.

Комплектование и выпуск воспитанников ГБОУ ООШ № 11 СП «Детский сад «Лужайка» осуществляется на основании коллегиального заключения территориальной психолого-медико-педагогической комиссии (ТПМПК), которая определяет сроки коррекционно-развивающей работы индивидуально по отношению к каждому ребёнку. Решение о направлении детей принимается на основании согласия родителей (законных представителей). Решение о направлении детей в течение года на ПМПК принимается на основании заключения психолого-педагогического консилиума (ППК) ГБОУ ООШ № 11 СП «Детский сад «Лужайка» с согласия родителей (законных представителей).

В 2024–2025 учебном году в СП «Детский сад «Лужайка» функционирует 1 подготовительная группа комбинированной направленности для обучающихся с ТНР 6–7 лет. Также предусмотрена коррекционно-развивающая работа в условиях логопедического пункта для детей 5–6 лет.

<i>Возрастной период</i>	<i>Группа</i>	<i>Возрастная категория</i>	<i>Направленность группы</i>	<i>Количество детей</i>
Дошкольный возраст	подготовительная	6-7 лет	Комбинированная	10
Дошкольный возраст	Логопедический пункт	5-6 лет	Оздоровительная	5

Педагогический процесс построен на базе следующих программ:

Примерная общеобразовательная программа дошкольного образования «От рождения до школы» под ред. Н. Е. Вераксы, Т. С. Комаровой, М. А. Васильевой.

Программой предусматривается разностороннее развитие детей, коррекция недостатков в их речевом развитии, а также профилактика вторичных нарушений, развитие личности, мотивации и способностей детей в различных видах деятельности.

1.1.1. Цели и задачи Программы

Цель реализации Программы: обеспечение условий для дошкольного образования, определяемых общими и особыми потребностями обучающегося дошкольного возраста с ТНР, индивидуальными особенностями его развития и состояния здоровья.

Программа:

- содействует взаимопониманию и сотрудничеству между людьми;
- способствует реализации прав обучающихся дошкольного возраста на получение доступного и качественного образования;
- обеспечивает развитие способностей каждого ребенка;
- обеспечивает формирование и развитие личности ребенка в соответствии с принятыми в семье и обществе духовно-нравственными и социокультурными ценностями в целях интеллектуального, духовно-нравственного, творческого и физического развития человека, удовлетворения его образовательных потребностей и интересов.

Доступное и качественное образование детей дошкольного возраста с ТНР достигается через решение следующих задач:

- реализация содержания АОП ДО;
- коррекция недостатков психофизического развития обучающихся с ТНР;
- охрана и укрепление физического и психического здоровья обучающихся с ТНР, в том числе их эмоционального благополучия;

- обеспечение равных возможностей для полноценного развития ребенка с ТНР в период дошкольного образования независимо от места проживания, пола, нации, языка, социального статуса;
- создание благоприятных условий развития в соответствии с их возрастными, психофизическими и индивидуальными особенностями, развитие способностей и творческого потенциала каждого ребенка с ТНР как субъекта отношений с педагогическим работником, родителями (законными представителями), другими детьми;
- объединение обучения и воспитания в целостный образовательный процесс на основе духовно-нравственных и социокультурных ценностей, принятых в обществе правил и норм поведения в интересах человека, семьи, общества;
- формирование общей культуры личности обучающихся с ТНР, развитие их социальных, нравственных, эстетических, интеллектуальных, физических качеств, инициативности, самостоятельности и ответственности ребенка, формирование предпосылок учебной деятельности;
- формирование социокультурной среды, соответствующей психофизическим и индивидуальным особенностям развития обучающихся с ТНР;
- обеспечение психолого-педагогической поддержки родителей (законных представителей) и повышение их компетентности в вопросах развития, образования, реабилитации (абилитации), охраны и укрепления здоровья, обучающихся с ТНР;
- обеспечение преемственности целей, задач и содержания дошкольного, и начального общего образования.³

1.1.2. Принципы и подходы к формированию Программы

В соответствии со Стандартом Программа построена на следующих принципах:

А) Общие принципы и подходы к формированию Программы

- поддержка разнообразия детства;
- сохранение уникальности и самоценности детства как важного этапа в общем развитии человека;
- позитивная социализация ребенка;
- личностно-развивающий и гуманистический характер взаимодействия взрослых и родителей (законных представителей), педагогических и иных работников Организации) и детей;
- содействие и сотрудничество детей и взрослых, признание ребенка полноценным участником (субъектом) образовательных отношений;
- сотрудничество Организации с семьей;
- возрастная адекватность образования. Этот принцип предполагает подбор педагогом содержания и методов дошкольного образования в соответствии с возрастными особенностями детей.

Б) Специфические принципы и подходы к формированию АОП ДО для обучающихся с ТНР:⁴

<i>Принципы</i>	<i>Расшифровка данного принципа</i>
Сетевое взаимодействие с организациями социализации, образования, охраны здоровья и другими партнерами.	Организация устанавливает партнерские отношения не только с семьями обучающихся, но и с другими организациями и лицами, которые могут способствовать удовлетворению особых образовательных потребностей обучающихся с ТНР, оказанию психолого-педагогической и (или) медицинской поддержки в случае необходимости (Центр психолого-педагогической, медицинской и социальной помощи).

³ ФАОП 10.2

⁴ ФАОП 10.3.3.

Индивидуализация дошкольного образования детей с ТНР.	Принцип предполагает такое построение образовательной деятельности, которое открывает возможности для индивидуализации образовательного процесса и учитывает его интересы, мотивы, способности и психофизические особенности ребенка.
Развивающее вариативное образование.	Этот принцип предполагает, что образовательное содержание предлагается ребенку через разные виды деятельности с учетом зон актуального и ближайшего развития ребенка (Л. С. Выготский), что способствует развитию, расширению как явных, так и скрытых возможностей ребенка.
Полнота содержания и интеграция отдельных образовательных областей.	В соответствии со Стандартом, Программа предполагает всестороннее социально-коммуникативное, познавательное, речевое, художественно-эстетическое и физическое развитие детей посредством различных видов детской активности. Деление Программы на образовательные области не означает, что каждая образовательная область осваивается ребенком по отдельности, в форме изолированных занятий по модели школьных предметов. Между отдельными разделами Программы существуют многообразные взаимосвязи: познавательное развитие детей с ТНР тесно связано с речевым и социально-коммуникативным, художественно-эстетическое – с познавательным и речевым и т. п. Содержание образовательной деятельности в каждой области тесно связано с другими областями. Такая организация образовательного процесса соответствует особенностям развития детей с ТНР дошкольного возраста.
Инвариантность ценностей и целей при вариативности средств реализации и достижения целей Программы.	Стандарт и Программа задают инвариантные ценности и ориентиры, с учетом которых детский сад должен разработать свою адаптированную образовательную программу. При этом за ДОО остаётся право выбора способов их достижения, выбора образовательных программ, учитывающих разнородность состава групп воспитанников, их психофизических особенностей, запросов родителей (законных представителей).
Обеспечение преемственности целей, задач и содержания дошкольного, и начального общего образования.	Преемственность дошкольного образования и начального общего образования предполагает взаимосвязь содержания их воспитательно-образовательной работы.

Учитываются также возраст детей и необходимость реализации образовательных задач в определенных видах деятельности. *Для детей дошкольного возраста это:*

- игровая деятельность (включая сюжетно-ролевую игру как ведущую деятельность детей дошкольного возраста, а также игру с правилами и другие виды игры);
- коммуникативная (общение и взаимодействие со взрослыми и сверстниками);
- познавательно-исследовательская (исследования объектов окружающего мира и экспериментирования с ними)

- восприятие художественной литературы и фольклора);
- самообслуживание и элементарный бытовой труд (в помещении и на улице);
- конструирование из разного материала, включая конструкторы, модули, бумагу, природный и иной материал;
- музыкальная (восприятие и понимание смысла музыкальных произведений, пение, музыкально-ритмические движения, игры на детских музыкальных инструментах);
- двигательная (овладение основными движениями) активность ребенка;
- изобразительная (рисования, лепка, аппликация).

1.1.3. Значимые для разработки и реализации Программы характеристики, в том числе характеристики особенностей развития детей с ТНР дошкольного возраста

Характеристика возрастных особенностей развития детей.

	<i>возрастная группа 5–6 лет (шестой год жизни)</i>	<i>возрастная группа 6–7 лет (седьмой год жизни)</i>
<i>Росто-весовые характеристики</i>	Средний вес у мальчиков изменяется от 19,7 кг в пять лет до 21,9 кг в шесть лет, у девочек – от 18,5 кг в пять лет до 21,3 кг в шесть лет. Средняя длина тела у мальчиков от 110,4 см в пять лет до 115,9 см в шесть лет, у девочек – от 109,0 см в пять лет до 115,7 см в шесть лет.	Средний вес мальчиков к семи годам достигает 24,9 кг, девочек – 24,7 кг. Средняя длина тела у мальчиков к семи годам достигает 123,9, у девочек – 123,6 см.
<i>Функциональное созревание</i>	Развитие центральной нервной и опорно-двигательной систем, зрительно-моторной координации позволяет ребенку значительно расширить доступный набор двигательных стереотипов. К пяти-шести годам в значительной степени развивается глазомер. Дети называют более мелкие детали, присутствующие в изображении предметов, могут дать оценку предметов в отношении их красоты, комбинации тех или иных черт.	Уровень развития костной и мышечной систем, наработка двигательных стереотипов отвечают требованиям длительных подвижных игр. Скелетные мышцы детей этого возраста хорошо приспособлены к длительным, но не слишком высоким по точности и мощности нагрузкам. К этому возрасту начинает формироваться способность к сложным пространственным программам движения, в том числе к такой важнейшей функции как письму – отдельные элементы письма объединяются в буквы и слова.
<i>Психические функции</i>	В период от пяти до шести лет детям доступно опосредованное запоминание. Эффективность запоминания с помощью внешних средств (картинок, пиктограмм) может возрастать в 2 раза. В старшем дошкольном возрасте продолжает развиваться образное мышление. Дети способны не только решить задачу в наглядном плане, но и совершить преобразования объекта, указать, в	Формируется способность дифференцировать слабо различающиеся по физическим характеристикам и редко появляющиеся сенсорные стимулы. Детям становятся доступны формы опосредованной памяти, где средствами могут выступать не только внешние объекты (картинки, пиктограммы), но и некоторые мыслительные

	<p>какой последовательности объекты вступят во взаимодействие и т. д. Эгоцентризм детского мышления сохраняется. Основой развития мыслительных способностей в данном возрасте является наглядно-схематическое мышление, начинают развиваться основы логического мышления. Формируются обобщения, что является основой словесно-логического мышления. Интенсивно формируется творческое воображение. Наряду с образной креативностью, интенсивно развивается и вербальная креативность по параметрам беглости, гибкости, оригинальности и разработанности. Увеличивается устойчивость, распределение, переключаемость внимания. Развитие речи идет в направлении развития словаря, грамматической стороны речи, связной речи, ребенку доступен фонематический анализ слова, что является основой для освоения навыков чтения. Проявляется любознательность ребенка, расширяется круг познавательных интересов. Складывается первичная картина мира.</p>	<p>операции (классификация). Существенно повышается роль словесного мышления, как основы умственной деятельности ребенка, все более обособляющегося от мышления предметного, наглядно-образного. Формируются основы словесно-логического мышления, логические операции классификации, сравнения. Продолжают развиваться навыки обобщения и рассуждения, но они еще ограничиваются наглядными признаками ситуации. Увеличивается длительность произвольного внимания (до 30 минут). Развитие речи характеризуется правильным произношением всех звуков родного языка, правильным построением предложений, способностью составлять рассказ по сюжетным и последовательным картинкам.</p>
<p><i>Детские виды деятельности</i></p>	<p>У детей шестого года жизни отмечается существенное расширение регулятивных способностей поведения, за счет усложнения системы взаимоотношений со взрослыми и со сверстниками. Творческая сюжетно-ролевая игра имеет сложную структуру. В игре могут принимать участие несколько детей (до 5–6 человек). Дети шестого года жизни могут планировать и распределять роли до начала игры и строят свое поведение, придерживаясь роли. Игровое взаимодействие сопровождается речью, соответствующей взятой роли по содержанию и интонационно. Нарушение логики игры не принимается и обосновывается. При распределении ролей могут возникать конфликты,</p>	<p>Процессуальная сюжетно-ролевая игра сменяется результативной игрой (игры с правилами, настольные игры). Игровое пространство усложняется. Система взаимоотношений в игре усложняется, дети способны отслеживать поведение партнеров по всему игровому пространству и менять свое поведение в зависимости от места в нем. Продуктивные виды деятельности выступают как самостоятельные формы целенаправленного поведения. Рисунки приобретают более детализированный характер, обогащается их цветовая гамма. Дети подготовительной к школе группы в значительной степени осваивают конструирование из различного строительного материала. Они</p>

	<p>связанные с субординацией ролевого поведения, а также нарушением правил. Сюжеты игр становятся более разнообразными, содержание игр определяется логикой игры и системой правил.</p> <p>Интенсивно развиваются продуктивные виды деятельности, которые способствуют развитию творческого воображения и самовыражения ребенка.</p> <p>Детям доступны рисование, конструирование, лепка, аппликация по образцу, условию и по замыслу самого ребенка. Необходимо отметить, что сюжетно-ролевая игра и продуктивные виды деятельности в пять-шесть лет приобретают целостные формы поведения, где требуется целеполагание, планирование деятельности, осуществление действий, контроль и оценка. Продуктивные виды деятельности могут осуществляться в ходе совместной деятельности.</p>	<p>свободно владеют обобщенными способами анализа как изображений, так и построек; не только анализируют основные конструктивные особенности различных деталей, но и определяют их форму на основе сходства со знакомыми им объемными предметами.</p> <p>Способны выполнять различные по степени сложности постройки как по собственному замыслу, так и по условиям.</p>
<p><i>Коммуникация и социализация</i></p>	<p>В общении со взрослыми интенсивно формируются внеситуативно-познавательная и внеситуативно-личностная форма общения. У детей формируется потребность в самоутверждении через возможность соответствовать нормам, правилам, ожиданиям, транслируемым со стороны взрослых. Со сверстниками начинает формироваться внеситуативно-деловая форма общения, что определяется возрастающим интересом к личности сверстника, появляются избирательные отношения, чувство привязанности к определенным детям, дружба. Характер межличностных отношений отличается выраженный интерес по отношению к сверстнику, высокую значимость сверстника, возрастанием просоциальных форм поведения. Детские группы характеризуются стабильной структурой</p>	<p>В общении со взрослыми интенсивно проявляется внеситуативно-личностная форма общения. В общении со сверстниками преобладает внеситуативно-деловая форма общения. Характер межличностных отношений отличается выраженный интерес по отношению к сверстнику, высокую значимость сверстника, возрастание просоциальных форм поведения, феномен детской дружбы, активно проявляется эмпатия, сочувствие, содействие, сопереживание. Детские группы характеризуются стабильной структурой взаимоотношений между детьми.</p>

	взаимоотношений между детьми.	
<i>Саморегуляция</i>	В период от пяти до шести лет начинают формироваться устойчивые представления о том, «что такое хорошо» и «что такое плохо», которые становятся внутренними регуляторами поведения ребенка. Формируется произвольность поведения, социально значимые мотивы начинают управлять личными мотивами.	Выражено стремление ребенка заниматься социально значимой деятельностью. Происходит «потеря непосредственности» (по Л. С. Выготскому), поведение ребенка опосредуется системой внутренних норм, правил и представлений. Формируется система реально действующих мотивов, связанных сформированием социальных эмоций, актуализируется способность к «эмоциональной коррекции» поведения. Постепенно формируются предпосылки к произвольной регуляции поведения по внешним инструкциям. От преобладающей роли эмоциональных механизмов регуляции постепенно намечается переход к рациональным, волевым формам.
<i>Личность и самооценка</i>	Складывается первая иерархия мотивов. Формируется дифференцированность самооценки. Преобладает высокая, неадекватная самооценка. Ребенок стремится к сохранению позитивной самооценки.	Формируются внутренняя позиция школьника; гендерная и полоролевая идентичность, основы гражданской идентичности, первичная картина мира, которая включает представление о себе, о других людях и мире в целом, чувство справедливости.

Основные участники реализации Программы: педагоги, воспитанники, родители (законные представители).

Социальными заказчиками реализации Программы как комплекса образовательных услуг выступают, в первую очередь, родители (законные представители) воспитанников, как гаранты реализации прав ребенка на уход, присмотр и оздоровление, воспитание и обучение.

АОП ДО разработана для воспитания и обучения дошкольников с такими нарушениями речи как общее недоразвитие речи (все уровни).

Дошкольники с тяжелыми нарушениями речи (общим недоразвитием речи) — это дети с поражением центральной нервной системы, у которых стойкое речевое расстройство сочетается с различными особенностями психической деятельности.

Психолого-педагогическая характеристика детей с общим недоразвитием речи

Общее недоразвитие речи рассматривается как системное нарушение речевой деятельности, сложные речевые расстройства, при которых у детей нарушено формирование всех компонентов речевой системы, касающихся и звуковой, и смысловой сторон, при нормальном слухе и сохранном интеллекте (Левина Р. Е., Филичева Т. Б., Чиркина Г. В.).

Речевая недостаточность при общем недоразвитии речи у дошкольников может варьироваться от полного отсутствия речи до развернутой речи с выраженными проявлениями лексико-грамматического и фонетико-фонематического недоразвития (Левина Р. Е.).

В настоящее время выделяют четыре уровня речевого развития, отражающие состояние всех компонентов языковой системы у детей с общим недоразвитием речи (Филичева Т. Б.).

При первом уровне речевого развития речевые средства ребенка ограничены, активный словарь практически не сформирован и состоит из звукоподражаний, звукокомплексов, лепетных слов. Высказывания сопровождаются жестами и мимикой. Характерна многозначность употребляемых слов, когда одни и те же лепетные слова используются для обозначения разных предметов, явлений, действий. Возможна замена названий предметов названиями действий и наоборот. В активной речи преобладают корневые слова, лишённые флексий. Пассивный словарь шире активного, но тоже крайне ограничен. Практически отсутствует понимание категории числа существительных и глаголов, времени, рода, падежа. Произношение звуков носит диффузный характер. Фонематическое развитие находится в зачаточном состоянии. Ограничена способность восприятия и воспроизведения слоговой структуры слова. Дети с первым уровнем развития практически безречевые, их характеризует негативизм, отсутствие форм и средств общения. Социальная адаптация детей, в связи с этим затруднена.

При переходе ко второму уровню речевого развития речевая активность ребенка возрастает. Активный словарный запас расширяется за счет обиходной предметной и глагольной лексики. Возможно использование местоимений, союзов и иногда простых предлогов. В самостоятельных высказываниях ребенка уже есть простые нераспространенные предложения. При этом отмечаются грубые ошибки в употреблении грамматических конструкций, отсутствует согласование прилагательных с существительными, отмечается смешение падежных форм и т. д. Понимание обращенной речи значительно развивается, хотя пассивный словарный запас ограничен, не сформирован предметный и глагольный словарь, связанный с трудовыми действиями взрослых, растительным и животным миром. Отмечается незнание не только оттенков цветов, но и основных цветов. Типичны грубые нарушения слоговой структуры и звукозаполняемости слов. У детей выявляется недостаточность фонетической стороны речи (большое количество несформированных звуков). Дети со вторым уровнем речевого развития могут быть соматически ослаблены, они имеют недостатки двигательной сферы и другие специфические особенности.

Третий уровень речевого развития характеризуется наличием развернутой фразовой речи с элементами лексико-грамматического и фонетико-фонематического недоразвития. Отмечаются попытки употребления даже предложений сложных конструкций. Лексика ребенка включает все части речи. При этом может наблюдаться неточное употребление лексических значений слов. Появляются первые навыки словообразования. Ребенок образует существительные и прилагательные с уменьшительными суффиксами, глаголы движения с приставками. Отмечаются трудности при образовании прилагательных от существительных. По-прежнему отмечаются множественные аграмматизмы. Ребенок может неправильно употреблять предлоги, допускает ошибки в согласовании прилагательных и числительных с существительными. Характерно недифференцированное произношение звуков, причем замены могут быть нестойкими. Недостатки произношения могут выражаться в искажении, замене или смешении звуков. Множество ошибок наблюдается при передаче звукозаполняемости слов: перестановки и замены звуков и слогов, сокращения при стечении согласных в слове. У детей отмечается недостаточная дифференциация звуков на слух. Недостаточно сформированы операции звукового анализа и синтеза. Выделение звуков из слова совершается детьми с характерными ошибками. Более устойчивым становится произношение слов сложной слоговой структуры. Ребенок может повторять трех- и четырехсложные слова вслед за взрослым, но искажает их в речевом потоке. Понимание речи приближается к норме, хотя отмечается недостаточное понимание значений слов, выраженных приставками и суффиксами. Особенности связной речи: ограниченный объем рассказа, пропуски отдельных членов предложения и их перестановки, замена рассказа простым перечислением предметов и действий.

Четвертый уровень речевого развития (Филичева Т. Б.) характеризуется незначительными нарушениями компонентов языковой системы ребенка. Отмечается недостаточная дифференциация звуков: [т-т'-с-с'-ц], [р-р'-л-л'-ј] и др. Характерны своеобразные нарушения слоговой структуры слов, проявляющиеся в неспособности ребенка удерживать в памяти фонематический образ слова при понимании его значения. Следствием этого является искажение звукозаполняемости слов в различных вариантах. Недостаточная внятность речи и нечеткая дикция оставляют впечатление «смазанности». Все это показатели не закончившегося процесса фонемообразования. Остаются стойкими ошибки при употреблении суффиксов (единичности, эмоционально-оттеночных, уменьшительно-ласкательных, увеличительных). Отмечаются трудности в образовании сложных слов. Кроме того, ребенок испытывает затруднения при планировании высказывания и отборе соответствующих языковых средств, что обуславливает своеобразие его связной речи. Особую трудность для этой категории детей представляют сложные предложения с разными придаточными.

Дети с общим недоразвитием речи имеют по сравнению с возрастной нормой особенности развития сенсомоторных, высших психических функций, психической активности. Речевая недостаточность сказывается и на развитии памяти. При относительно сохранной смысловой, логической у таких детей заметно снижены вербальная память и продуктивность запоминания по сравнению с нормально говорящими детьми. Дети часто забывают сложные инструкции (трех-четырёхступенчатые, опускают некоторые их элементы и меняют последовательность предложенных заданий). Нередки ошибки дублирования при описании предметов, картинок.

У ряда детей отмечается низкая активность припоминания, которая сочетается с ограниченными возможностями развития познавательной деятельности.

Связь между речевыми нарушениями детей и другими сторонами их психического развития обуславливает некоторые специфические особенности их мышления. Обладая в целом полноценными предпосылками для овладения мыслительными операциями, доступными их возрасту, дети, однако, отстают в развитии наглядно-образного мышления, без специального обучения с трудом овладевают анализом и синтезом, сравнением. Для многих детей характерна ригидность мышления.

Детям с недоразвитием речи, наряду с общей соматической ослабленностью и замедленным развитием локомоторных функций, присуще и некоторое отставание в развитии двигательной сферы. У значительной части детей двигательная недостаточность выражается в виде плохой координации сложных движений, неуверенности в воспроизведении точно дозированных движений, снижении скорости и ловкости их выполнения. Наибольшие трудности представляет для детей выполнение движений по словесной инструкции и особенно серии двигательных актов. Дети отстают от нормально развивающихся сверстников в точном воспроизведении двигательного задания по пространственно-временным параметрам, нарушают последовательность элементов действия, опускают его составные части. Например, детям трудны движения перекачивания мяча с руки на руку, передачи его с небольшого расстояния, удары об пол с попеременным чередованием, прыжки на правой и левой ноге, ритмические движения под музыку. Типичным является и недостаточный самоконтроль при выполнении задания.

У детей с ОНР наблюдаются особенности в формировании мелкой моторики пальцев рук. Это проявляется в недостаточной координации пальцев рук (например, при расстегивании и застегивании пуговиц, завязывании и развязывании шнурков, лент и т. д.). Названные отклонения в двигательной сфере наиболее ярко проявляются у детей с дизартрией. Однако, нередки случаи, когда указанные трудности характерны и для детей с другими патологическими формами аномалий.

В СП «Детский сад «Лужайка» обучаются дети с III уровнем общего недоразвития речи.

Психолого-педагогическая характеристика детей с фонетико-фонематическим недоразвитием речи

Фонетико-фонематическое недоразвитие речи (ФФН) – нарушение процессов формирования произносительной системы родного языка у детей с различными речевыми расстройствами вследствие дефектов восприятия и произношения фонем.

Речь детей с ФФН характеризуется неправильным произношением звуков: пропусками, искажениями, заменами. Количество нарушенных звуков у ребенка с ФФН может быть достаточно большим — до 16—20 звуков. Такие нарушения звукопроизношения у детей непосредственно обусловлены несформированностью у них фонематического слуха.

Нередко отдельные дети с ФФН затрудняются в произношении слов со сложной слоговой структурой и со стечением согласных, а также предложений, содержащих подобные слова (это относится в первую очередь к малознакомым и трудным словам). При проговаривании такого лексического материала они искажают звуко-слоговую рисунку слов: опускают слоги, переставляют их местами и заменяют, могут пропустить или, наоборот, добавить звук внутри слога и т. д.

Помимо указанных выше нарушений речевого (вербального) характера, отдельно следует охарактеризовать возможные особенности в протекании высших психических функций у детей с ФФН:

Внимание у таких детей может быть неустойчивым, нестабильным и иссякающим, а также — слабо сформированным произвольное внимание, когда ребенку трудно сосредоточиться на одном предмете и по специальному заданию переключиться на другой. Объем памяти может быть сужен по сравнению с нормой. При этом ребенку понадобится больше времени и повторов, чтобы запомнить заданный материал. Отмечаются особенности в протекании мыслительных операций: наряду с преобладанием наглядно-образного мышления дети могут затрудняться в понимании абстрактных понятий и отношений. Скорость протекания мыслительных операций может быть несколько замедленной, вследствие чего может быть замедленным и восприятие учебного материала и т.д. Исходя из перечисленных особенностей высшей нервной деятельности, дети с ФФН в педагогическом плане характеризуются следующим образом: поведение может быть нестабильным, с частой сменой настроения; могут возникать трудности в овладении учебными видами деятельности, т.к. на занятиях дети быстро утомляются, для них сложно выполнение одного задания в течение длительного времени; возможны затруднения в запоминании инструкций педагога, особенно — двух-, трех-, четырехступенчатых, требующих поэтапного и последовательного выполнения; в ряде случаев появляются особенности дисциплинарного характера.

В СП «Детский сад «Лужайка» обучаются дети с фонетико-фонематическим недоразвитием речи и с фонетическим недоразвитием речи.

1.2. Планируемые результаты освоения Программы

В соответствии с ФГОС ДО специфика дошкольного детства и системные особенности дошкольного образования делают неправомерными требования от ребенка дошкольного возраста конкретных образовательных достижений. Целевые ориентиры Программы базируются на ФГОС ДО, составлены в соответствии с ФАОП. В соответствии с особенностями психофизического развития ребенка с ТНР планируемые результаты освоения Программы предусмотрены в ряде целевых ориентиров.

1.2.1. Целевые ориентиры реализации АООП ДО для обучающихся с ТНР

Целевые ориентиры освоения Программы детьми среднего дошкольного возраста с ТНР.⁵

К концу данного возрастного этапа ребенок:

- проявляет мотивацию к занятиям, попытки планировать (с помощью педагогического работника) деятельность для достижения какой-либо (конкретной) цели;
- понимает и употребляет слова, обозначающие названия предметов, действий, признаков, состояний, свойств, качеств;
- использует слова в соответствии с коммуникативной ситуацией;
- различает разные формы слов (словообразовательные модели и грамматические формы);
- использует в речи сложносочиненные предложения с сочинительными союзами;
- пересказывает (с помощью педагогического работника) небольшую сказку, рассказ, с помощью педагогического работника рассказывает по картинке;
- составляет описательный рассказ по вопросам (с помощью педагогического работника), ориентируясь на игрушки, картинки, из личного опыта;
- владеет простыми формами фонематического анализа;
- использует различные виды интонационных конструкций;
- выполняет взаимосвязанные ролевые действия, изображающие социальные функции людей, понимает и называет свою роль;
- использует в ходе игры различные натуральные предметы, их модели, предметы-заместители;

⁵ ФАОП 10.4.3.2.

- передает в сюжетно-ролевых и театрализованных играх различные виды социальных отношений;
- стремится к самостоятельности, проявляет относительную независимость от педагогического работника;
- проявляет доброжелательное отношение к детям, педагогическим работникам, оказывает помощь в процессе деятельности, благодарит за помощь;
- занимается различными видами детской деятельности, не отвлекаясь, в течение некоторого времени (не менее 15 мин.);
- устанавливает причинно-следственные связи между условиями жизни, внешними и функциональными свойствами в животном и растительном мире на основе наблюдений и практического экспериментирования;
- осуществляет "пошаговое" планирование с последующим словесным отчетом о последовательности действий сначала с помощью педагогического работника, а затем самостоятельно;
- имеет представления о времени на основе наиболее характерных признаков (по наблюдениям в природе, по изображениям на картинках); узнает и называет реальные явления и их изображения: времена года и части суток;
- использует схему для ориентировки в пространстве;
- владеет ситуативной речью в общении с другими детьми и с педагогическим работником, элементарными коммуникативными умениями, взаимодействует с окружающими, используя речевые и неречевые средства общения;
- может самостоятельно получать новую информацию (задает вопросы, экспериментирует);
- в речи употребляет все части речи, кроме причастий и деепричастий, проявляет словотворчество;
- сочиняет небольшую сказку или историю по теме, рассказывает о своих впечатлениях, высказывается по содержанию литературных произведений (с помощью педагогического работника и самостоятельно);
- изображает предметы с деталями, появляются элементы сюжета, композиции;
- положительно эмоционально относится к изобразительной деятельности, ее процессу и результатам, знает материалы и средства, используемые в процессе изобразительной деятельности, их свойства;
- знает основные цвета и их оттенки;
- сотрудничает с другими детьми в процессе выполнения коллективных работ;
- внимательно слушает музыку, понимает и интерпретирует выразительные средства музыки, проявляя желание самостоятельно заниматься музыкальной деятельностью;
- выполняет двигательные цепочки из трех — пяти элементов;
- выполняет общеразвивающие упражнения, ходьбу, бег в заданном темпе;
- описывает по вопросам педагогического работника свое самочувствие, может привлечь его внимание в случае плохого самочувствия, боли;
- самостоятельно умывается, следит за своим внешним видом, соблюдает культуру поведения за столом, одевается и раздевается, ухаживает за вещами личного пользования.

Целевые ориентиры на этапе завершения освоения Программы⁶:

К концу данного возрастного этапа ребенок:

- обладает сформированной мотивацией к школьному обучению;
- усваивает значения новых слов на основе знаний о предметах и явлениях окружающего мира;
- употребляет слова, обозначающие личностные характеристики, многозначные;

⁶ ФАОП 10.4.3.3.

- умеет подбирать слова с противоположным и сходным значением;
- правильно употребляет основные грамматические формы слова;
- составляет различные виды описательных рассказов (описание, повествование, с элементами рассуждения) с соблюдением цельности и связности высказывания, составляет творческие рассказы;
- владеет простыми формами фонематического анализа, способен осуществлять сложные формы фонематического анализа (с постепенным переводом речевых умений во внутренний план), осуществляет операции фонематического синтеза;
- осознает слоговое строение слова, осуществляет слоговой анализ и синтез слов (двухсложных с открытыми, закрытыми слогами, трехсложных с открытыми слогами, односложных);
- правильно произносит звуки (в соответствии с онтогенезом);
- владеет основными видами продуктивной деятельности, проявляет инициативу и самостоятельность в разных видах деятельности: в игре, общении, конструировании;
- выбирает род занятий, участников по совместной деятельности, избирательно и устойчиво взаимодействует с детьми;
- участвует в коллективном создании замысла в игре и на занятиях;
- передает как можно более точное сообщение другому, проявляя внимание к собеседнику;
- регулирует свое поведение в соответствии с усвоенными нормами и правилами, проявляет кооперативные умения в процессе игры, соблюдая отношения партнерства, взаимопомощи, взаимной поддержки;
- отстаивает усвоенные нормы и правила перед ровесниками и педагогическим работником, стремится к самостоятельности, проявляет относительную независимость от педагогического работника;
- использует в играх знания, полученные в ходе экскурсий, наблюдений, знакомства с художественной литературой, картинным материалом, народным творчеством, историческими сведениями, мультфильмами;
- использует в процессе продуктивной деятельности все виды словесной регуляции: словесного отчета, словесного сопровождения и словесного планирования деятельности;
- устанавливает причинно-следственные связи между условиями жизни, внешними и функциональными свойствами в животном и растительном мире на основе наблюдений и практического экспериментирования;
- определяет пространственное расположение предметов относительно себя, геометрические фигуры;
- владеет элементарными математическими представлениями: количество в пределах десяти, знает цифры 0, 1–9, соотносит их с количеством предметов, решает простые арифметические задачи устно, используя при необходимости в качестве счетного материала символические изображения;
- определяет времена года, части суток;
- самостоятельно получает новую информацию (задает вопросы, экспериментирует);
- пересказывает литературные произведения, составляет рассказ по иллюстративному материалу (картинкам, картинам, фотографиям), содержание которых отражает эмоциональный, игровой, трудовой, познавательный опыт обучающихся;
- составляет рассказы по сюжетным картинкам и по серии сюжетных картинок, используя графические схемы, наглядные опоры;
- составляет с помощью педагогического работника небольшие сообщения, рассказы из личного опыта;
- владеет предпосылками овладения грамотой;
- стремится к использованию различных средств и материалов в процессе изобразительной деятельности;
- имеет элементарные представления о видах искусства, понимает доступные произведения искусства (картины, иллюстрации к сказкам и рассказам, народная игрушка), воспринимает музыку, художественную литературу, фольклор;

- проявляет интерес к произведениям народной, классической и современной музыки, к музыкальным инструментам;
- сопереживает персонажам художественных произведений;
- выполняет основные виды движений и упражнения по словесной инструкции педагогических работников: согласованные движения, а также разноименные и разнонаправленные движения;
- осуществляет элементарное двигательное и словесное планирование действий в ходе спортивных упражнений;
- знает и подчиняется правилам подвижных игр, эстафет, игр с элементами спорта;
- владеет элементарными нормами и правилами здорового образа жизни (в питании, двигательном режиме, закаливании, при формировании полезных привычек).

1.3. Развивающее оценивание качества образовательной деятельности по Программе

Оценивание качества образовательной деятельности, осуществляемой Организацией по Программе, представляет собой важную составную часть данной образовательной деятельности, направленную на ее усовершенствование.

Концептуальные основания такой оценки определяются требованиями Федерального закона от 29 декабря 2012 г. № 273-ФЗ "Об образовании в Российской Федерации"⁷, а также Стандарта, в котором определены государственные гарантии качества образования.

Оценивание качества, то есть оценивание соответствия образовательной деятельности, реализуемой Организацией, заданным требованиям ФГОС ДО и Программы в дошкольном образовании обучающихся с ТНР, направлено в первую очередь на оценивание созданных Организацией условий в процессе образовательной деятельности.

Программой не предусматривается оценивание качества образовательной деятельности Организации на основе достижения детьми с ТНР планируемых результатов освоения Программы.

Целевые ориентиры, представленные в Программе:

- не подлежат непосредственной оценке;
- не являются непосредственным основанием оценки как итогового, так и промежуточного уровня развития обучающихся с ТНР;
- не являются основанием для их формального сравнения с реальными достижениями обучающихся с ТНР;
- не являются основой объективной оценки соответствия, установленным требованиям образовательной деятельности и подготовки обучающихся;
- не являются непосредственным основанием при оценке качества образования.

Степень реального развития обозначенных целевых ориентиров и способности ребенка их проявлять к моменту перехода на следующий уровень образования могут существенно варьироваться у разных обучающихся в силу различий в условиях жизни и индивидуальных особенностей развития конкретного ребенка.

Программа строится на основе общих закономерностей развития личности обучающихся дошкольного возраста с ТНР, с учетом сенситивных периодов в развитии. Обучающиеся с различными недостатками в физическом и (или) психическом развитии могут иметь качественно неоднородные уровни двигательного, речевого, познавательного и социального развития личности, поэтому целевые ориентиры Программа учитывает не только возраст ребенка, но и уровень развития его личности, степень выраженности различных нарушений, а также индивидуально-типологические особенности развития ребенка.

Программой предусмотрена система мониторинга динамики развития обучающихся, динамики их образовательных достижений, основанная на методе наблюдения и включающая:

⁷ Собрание законодательства Российской Федерации, 2012, № 53, ст. 5798; 2022, № 41, ст. 6959

- педагогические наблюдения, педагогическую диагностику, связанную с оценкой эффективности педагогических действий с целью их дальнейшей оптимизации;
- детские портфолио, фиксирующие достижения ребенка в ходе образовательной деятельности;
- карты развития ребенка с ТНР;
- различные шкалы индивидуального развития ребенка с ТНР.

Программа предоставляет Организации право самостоятельного выбора инструментов педагогической и психологической диагностики развития обучающихся, в том числе, его динамики.

В соответствии со ФГОС ДО дошкольного образования и принципами Программы оценка качества образовательной деятельности по Программе:

- поддерживает ценности развития и позитивной социализации ребенка дошкольного возраста с ТНР;
- учитывает факт разнообразия путей развития ребенка с ТНР в условиях современного общества;
- ориентирует систему дошкольного образования на поддержку вариативных организационных форм дошкольного образования для обучающихся с ТНР;
- обеспечивает выбор методов и инструментов оценивания для семьи, образовательной организации и для педагогических работников Организации в соответствии: разнообразия вариантов развития обучающихся с ТНР в дошкольном детстве; разнообразия вариантов образовательной и коррекционно-реабилитационной среды;
- разнообразия местных условий в разных регионах и муниципальных образованиях Российской Федерации;
- представляет собой основу для развивающего управления программами дошкольного образования для обучающихся с ТНР на уровне Организации, учредителя, региона, страны, обеспечивая тем самым качество основных образовательных программ дошкольного образования в разных условиях их реализации в масштабах всей страны.

Программой предусмотрены следующие уровни системы оценки качества:

- диагностика развития ребенка дошкольного возраста (5–7 лет) с ТНР, используемая как профессиональный инструмент педагогического работника с целью получения обратной связи от собственных педагогических действий и планирования дальнейшей индивидуальной работы с детьми с ТНР по Программе;
- внутренняя оценка, самооценка СП «Детский сад «Лужайка»;
- внешняя оценка СП «Детский сад «Лужайка», в том числе независимая профессиональная и общественная оценка.

На уровне образовательной организации система оценки качества реализации Программы решает задачи:

- повышения качества реализации программы дошкольного образования;
- реализации требований ФГОС ДО к структуре, условиям и целевым ориентирам основной образовательной программы дошкольной организации;
- обеспечения объективной экспертизы деятельности Организации в процессе оценки качества адаптированной программы дошкольного образования обучающихся с ТНР;
- задания ориентиров педагогическим работникам в их профессиональной деятельности и перспектив развития СП «Детский сад «Лужайка»;
- создания оснований преемственности между дошкольным и начальным общим образованием обучающихся с ТНР.

Важнейшим элементом системы обеспечения качества дошкольного образования в СП «Детский сад «Лужайка» является оценка качества психолого-педагогических условий реализации, адаптированной образовательной программы, и именно психолого-педагогические условия являются основным предметом оценки в предлагаемой системе оценки качества образования на уровне Организации, что позволяет выстроить систему оценки и

повышения качества вариативного, развивающего дошкольного образования в соответствии со ФГОС ДО посредством экспертизы условий реализации Программы. Ключевым уровнем оценки является уровень образовательного процесса, в котором непосредственно участвует ребенок с ТНР, его семья и педагогический коллектив СП «Детский сад «Лужайка».

Система оценки качества дошкольного образования:

- сфокусирована на оценивании психолого-педагогических и других условий реализации Программы в СП «Детский сад «Лужайка» в пяти образовательных областях, определенных ФГОС ДО;
- учитывает образовательные предпочтения и удовлетворенность дошкольным образованием со стороны семьи ребенка;
- исключает использование оценки индивидуального развития ребенка в контексте оценки работы СП «Детский сад «Лужайка»;
- исключает унификацию и поддерживает вариативность форм и методов дошкольного образования;
- способствует открытости по отношению к ожиданиям ребенка с ТНР, семьи, педагогических работников, общества и государства;
- включает как оценку педагогическими работниками СП «Детский сад «Лужайка» собственной работы, так и независимую профессиональную и общественную оценку условий образовательной деятельности в дошкольной образовательной организации;
- использует единые инструменты, оценивающие условия реализации программы в СП «Детский сад «Лужайка», как для самоанализа, так и для внешнего оценивания.

Педагогическая диагностика индивидуального развития обучающихся с ТНР 5-7 лет (ссылки на оценочные материалы)

<i>Направления развития детей</i>	<i>Методы</i>	<i>Источники</i>	<i>Авторы</i>
Социально-коммуникативное развитие	Наблюдение беседы	Педагогическая диагностика индивидуального развития ребенка 3-7 лет методическое пособие / Ю. В. Карпова. – Москва: Вентана-Граф, 2015. – 435,	Карпова Юлия Викторовна – кандидат педагогических наук, руководитель ГАУ ДПО Самарской области «Институт развития образования».
Познавательное развитие			
Речевое развитие			
Художественно-эстетическое развитие			
Физическое развитие			

Учитель-логопед, педагог-психолог используют различные методы психолого-педагогической диагностики в рамках своей профессиональной компетентности.

При обследовании учитель-логопед использует методическое пособие Н. В. Нищевой «Речевая карта ребенка с общим недоразвитием речи (с 4 до 7 лет)» СПб., ДЕТСТВО-ПРЕСС, 2020; Н. В. Нищевой «Картинный материал к речевой карте ребенка с общим недоразвитием речи (с 4 до 7 лет)», СПб., ДЕТСТВО-ПРЕСС, 2020; О.Б. Иншакова «Альбом для логопеда» - М.: Издательство ВЛАДОС, 2020..

Фиксирование результатов диагностики в принятых Организацией протоколах обследования, диагностических картах, речевых картах является удобным, относительно простым, не требует от педагогов большого количества сил и времени. Форма отражения диагностических данных четко и наглядно представляет информацию о динамике развития каждого ребенка как в течение одного учебного года, так и в течение всего времени пребывания в дошкольном учреждении. Для обеспечения конфиденциальности результатов диагностики личные данные детей шифруются.

Углубленная диагностика развития ребенка педагогом-психологом

Психологическая диагностика проводится с целью получения информативных данных об индивидуальных особенностях психического развития детей, которые используются для решения задач психологического сопровождения и проведения коррекции развития детей, оптимизации работы с группой детей. Психологическая диагностика делится на обязательную, которая включает диагностику психического развития, индивидуальных

личностных особенностей детей компенсирующих групп 5–6 лет, готовность к обучению в школе детей 6–7 лет. Дополнительная диагностика проводится по запросу участников образовательного процесса.

1.4. Часть, формируемая участниками образовательных отношений

Цель - создание оптимальных условий для коррекционно-развивающей работы и всестороннего гармоничного, личностного развития детей дошкольного возраста с ТНР, их позитивной социализации, развития инициативы и творческих способностей на основе сотрудничества со взрослыми и сверстниками в соответствующих возрасту видах деятельности.

Задачи реализации Программы:

- обеспечивать условия для охраны и укрепления психофизического здоровья детей, их эмоционального благополучия и полноценного развития каждого ребенка с учетом индивидуальных особенностей; осуществление необходимой коррекции недостатков в физическом и психическом развитии детей,
- способствовать овладению детьми самостоятельной, связной, грамматически правильной речью и коммуникативными навыками, фонетической системой русского языка, элементами грамоты;
- формировать эмоционально-насыщенную предметно-пространственную развивающую среду, предусматривающую чередование специально-организованной образовательной деятельности и нерегламентированной деятельности детей, способствующей успешному эмоциональному, речевому и интеллектуальному развитию детей, возможности для их самовыражения и саморазвития;
- построить систему коррекционно-развивающей работы с детьми, обеспечивающей выравнивание речевого и психофизического развития детей;
- создавать в группах атмосферу гуманного и доброжелательного отношения ко всем воспитанникам, результатам их деятельности, что позволяет растить их общительными, добрыми, любознательными, инициативными, стремящимися к самостоятельности и творчеству;
- максимально использовать образовательную деятельность разных видов, их интеграцию в целях повышения эффективности коррекционно-развивающего процесса, вариативность образовательного материала, позволяющего развивать детей в соответствии с их потребностями, интересами и особенностями;
- воспитывать гражданственность, уважение к правам и свободам человека, любовь к окружающей природе, Родине, семье, эмоциональную отзывчивость, способность к сопереживанию, готовность к проявлению гуманного отношения;
- формировать предпосылки к учебной деятельности, обеспечивая преемственность в работе детского сада и начальной школы;
- взаимодействовать со всеми участниками образовательных отношений с целью обеспечения полноценного развития воспитанников;
- обеспечить единство подходов к воспитанию детей в условиях дошкольного образовательного учреждения и семьи.

Коррекционно-образовательный процесс представлен в Программе для детей с нарушениями речи как целостная структура, а сама Программа является комплексной. Решение конкретных задач коррекционно-развивающей работы, обозначенных в каждом разделе программы, возможно лишь при условии комплексного подхода к воспитанию и образованию, тесной взаимосвязи в работе всех специалистов (учителя-логопеда, воспитателей, музыкального руководителя, руководителя физического воспитания, педагога-психолога, социального педагога, педагогов дополнительного образования, старшей медицинской сестры) дошкольной организации, а также при участии родителей в реализации программных требований. Все коррекционно-развивающие индивидуальные, подгрупповые, групповые, интегрированные занятия в соответствии с Программой для детей с нарушениями речи носят игровой характер, насыщены разнообразными играми и развивающими игровыми упражнениями и ни в коей мере не дублируют школьных форм обучения.

- Работой по образовательной области «Речевое развитие» руководит учитель-логопед, а другие специалисты подключаются к работе и планируют образовательную деятельность в соответствии с рекомендациями учителя-логопеда.

— В работе по образовательной области «Познавательное развитие» участвуют воспитатели, учитель-логопед, педагог-психолог. Педагог-психолог руководит работой по сенсорному развитию, развитию высших психических функций, становлению сознания, развитию воображения и творческой активности, совершенствованию эмоционально-волевой сферы. Воспитатели работают над развитием любознательности и познавательной мотивации, формированием познавательных действий, первичных представлений о себе, других людях, объектах окружающего мира, о свойствах и отношениях объектов окружающего мира, о планете Земля как общем доме людей, об особенностях ее природы, многообразии стран и народов мира. Учитель-логопед подключается к этой деятельности и помогает воспитателям выбрать адекватные методы и приемы работы с учетом индивидуальных особенностей и возможностей каждого ребенка с нарушениями речи и этапа коррекционной работы.

— Основными специалистами в области «Социально-коммуникативное развитие» выступают воспитатели и учитель-логопед при условии, что остальные специалисты и родители дошкольников подключаются к их работе. Решение задач этой области осуществляется в ходе режимных моментов, коррекционных играх-занятиях, в игровой деятельности детей, во взаимодействии с родителями.

— В образовательной области «Художественно-эстетическое развитие» принимают участие воспитатели, музыкальный руководитель и учитель-логопед, педагоги дополнительного образования.

— Работу в образовательной области «Физическое развитие» осуществляют воспитатели и руководитель физическим воспитанием при обязательном подключении всех остальных педагогов и родителей дошкольников.

Коррекционное направление работы является приоритетным в группах для детей с ТНР, так как целью его является выравнивание речевого и психофизического развития детей. Все педагоги следят за речью детей и закрепляют речевые навыки, сформированные учителем-логопедом. Кроме того, все специалисты и родители дошкольников под руководством учителя-логопеда занимаются коррекционно-развивающей работой, участвуют в исправлении речевого нарушения и связанных с ним процессов.

Программа ориентирована на детей 5–7 лет с тяжелыми нарушениями речи и рассчитана на 2 учебных года (старшая и подготовительная к школе группы для детей с нарушениями речи).

Целевые ориентиры в логопедической работе

Ребёнок:

- обладает сформированной мотивацией к школьному обучению;
- усваивает значения новых слов на основе углубленных знаний о предметах и явлениях окружающего мира;
- употребляет слова, обозначающие личностные характеристики, с эмотивным значением, многозначные;
- умеет подбирать слова с противоположным и сходным значением;
- умеет осмысливать образные выражения и объяснять смысл поговорок (при необходимости прибегает к помощи взрослого);
- правильно употребляет грамматические формы слова, продуктивные и непродуктивные словообразовательные модели;
- умеет подбирать однокоренные слова, образовывать сложные слова;
- умеет строить простые распространенные предложения; предложения с однородными членами; простейшие виды сложносочиненных и сложноподчиненных предложений; сложноподчиненных предложений с использованием подчинительных союзов;
- составляет различные виды описательных рассказов, текстов (описание, повествование, с элементами рассуждения) с соблюдением цельности и связности высказывания, умеет составлять творческие рассказы;
- осуществляет слуховую и слухо-произносительную дифференциацию звуков по всем дифференциальным признакам;
- владеет простыми формами фонематического анализа;
- способен осуществлять сложные формы фонематического анализа (с постепенным переводом речевых умений во внутренний план);
- осуществляет операции фонематического синтеза; владеет понятиями «слово» и «слог», «предложение»;

- осознает слоговое строение слова, осуществляет слоговой анализ и синтез слов (двухсложных с открытыми, закрытыми слогами, трехсложных с открытыми слогами, односложных);
- умеет составлять графические схемы слогов, слов, предложений;
- знает печатные буквы (без употребления алфавитных названий), умеет их воспроизводить; правильно произносит звуки (в соответствии с онтогенезом);
- воспроизводит слова различной звуко-слоговой структуры (изолированно и в условиях контекста).

II. СОДЕРЖАТЕЛЬНЫЙ РАЗДЕЛ ПРОГРАММЫ

2. Обязательная часть

2.1. Пояснительная записка

В содержательном разделе представлены:

— описание модулей образовательной деятельности в соответствии с направлениями развития и психофизическими особенностями ребенка с ОВЗ в пяти образовательных областях: социально-коммуникативного, познавательного, речевого, художественно-эстетического и физического развития, с учетом используемых вариативных программ дошкольного образования и методических пособий, обеспечивающих реализацию данного содержания.

Принципиальная структура возрастно-ориентированной модели поддержки детской инициативы и формирования культурных практик представлена структурой содержания процесса и деятельности в каждой конкретной образовательной ситуации (Табл.) (в образовательных процессах ситуации развития преобразуются в образовательные ситуации):

- содержание образовательного процесса;
- содержание деятельности образующегося (смысл действий, действия, позиция образующегося);
- содержание совместной образовательной деятельности;
- содержание педагогической деятельности (позиция, действия, смысл действий педагога).

Модель образовательного процесса и педагогической деятельности на ступени дошкольного образования

<i>Тип образовательной ситуации</i>		<i>Предметно-игровая</i>	<i>Сюжетно-игровая</i>
<i>Содержание базового образовательного процесса</i>		Многообразная предметная среда, определяющая исследовательскую активность ребенка, его предметно-игровые действия. Содержание культурных практик, формирующих культурные средства – способы действия.	Адекватные дошкольному возрасту культурные практики при ведущей роли игровой деятельности, формирующие представления о целостной деятельности, нормах совместной деятельности, об окружающем мире.
<i>Содержание деятельности дошкольника</i>	<i>Позиция</i>	«Я есть МЫ»	«Я есть ТЫ»
	<i>Действия дошкольника</i>	Изображает роль действием с предметами. Исследует новые предметы в действии. Подражает взрослому, сотрудничает с ним, выполняет его задания	Моделирует в сюжетной игре деятельность и отношения взрослых. Исследует природный и социальный мир. Сотрудничает со сверстниками.
	<i>Смысл действий</i>	Реализация собственных побуждений к действиям, стремление действовать «как взрослый», заслужить	Стремление войти в мир взрослых, проникнуть в смысл и мотивы деятельности взрослых, познать

	дошкольника	одобрение близкого взрослого.	окружающий мир.
Содержание совместной образовательной деятельности		Свободная деятельность ребенка и совместная партнерская деятельность взрослого с детьми при ведущей роли совместной партнерской деятельности.	Свободная деятельность ребенка и совместная партнерская деятельность взрослого с детьми при ведущей роли самостоятельной деятельности детей.
Содержание деятельности дошкольника	Позиция	Партнер-модель	Партнер-сотрудник
	Действия педагога	Создает насыщенную предметную среду. Направляет активность детей на культурные практики. Иницирует совместные действия и занятия по освоению культурных средств – способов действия.	Проявляет заинтересованность в деятельности детей и совместной деятельности, включается во взаимодействие с детьми в культурных практиках, в обсуждение результатов действий.
	Смысл действий педагога	Перевод ненаправленной активности детей в русло культурных практик, вовлечение детей в основные формы совместной деятельности.	Актуализация творчества детей, оснащение образовательным содержанием основных форм совместной деятельности.

Согласно данной модели, через Программу реализуются:

- особенности образовательной деятельности разных видов и культурных практик;
- способы и направления поддержки детской инициативы;
- особенности взаимодействия педагогического коллектива с семьями воспитанников.

Содержание Программы должно обеспечивать развитие личности, мотивации и способностей детей в различных видах деятельности и охватывать следующие структурные единицы, представляющие определенные направления развития и образования детей (далее - образовательные области):

- социально-коммуникативное развитие;
- познавательное развитие;
- речевое развитие;
- художественно-эстетическое развитие;
- физическое развитие.

Социально-коммуникативное развитие направлено на усвоение норм и ценностей, принятых в обществе, включая моральные и нравственные ценности; развитие общения и взаимодействия ребенка со взрослыми и сверстниками; становление самостоятельности, целенаправленности и саморегуляции собственных действий; развитие социального и эмоционального интеллекта, эмоциональной отзывчивости, сопереживания, формирование готовности к совместной деятельности со сверстниками, формирование уважительного отношения и чувства принадлежности к своей семье и к сообществу детей и взрослых в Организации; формирование позитивных установок к различным видам труда и творчества; формирование основ безопасного поведения в быту, социуме, природе.

Познавательное развитие предполагает развитие интересов детей, любознательности и познавательной мотивации; формирование познавательных действий, становление сознания; развитие воображения и творческой активности; формирование первичных представлений о себе, других людях, объектах окружающего мира, о свойствах и отношениях объектов окружающего мира (форме, цвете, размере, материале, звучании, ритме, темпе, количестве, числе, части и целом, пространстве и времени, движении и покое, причинах и следствиях и др.), о малой родине и Отечестве, представлений о социокультурных ценностях нашего народа, об отечественных традициях и праздниках, о планете Земля как общем доме людей, об особенностях ее природы, многообразии стран и народов мира.

Речевое развитие включает владение речью как средством общения и культуры; обогащение активного словаря; развитие связной, грамматически правильной диалогической и монологической речи; развитие речевого творчества; развитие звуковой и интонационной культуры речи, фонематического слуха; знакомство с книжной культурой, детской литературой, понимание на слух текстов различных жанров детской литературы; формирование звуковой аналитико-синтетической активности как предпосылки обучения грамоте.

Художественно-эстетическое развитие предполагает развитие предпосылок ценностно-смыслового восприятия и понимания произведений искусства (словесного, музыкального, изобразительного), мира природы; становление эстетического отношения к окружающему миру; формирование элементарных представлений о видах искусства; восприятие музыки, художественной литературы, фольклора; стимулирование сопереживания персонажам художественных произведений; реализацию самостоятельной творческой деятельности детей (изобразительной, конструктивно-модельной, музыкальной и др.).

Физическое развитие включает приобретение опыта в следующих видах деятельности детей: двигательной, в том числе связанной с выполнением упражнений, направленных на развитие таких физических качеств, как координация и гибкость; способствующих правильному формированию опорно-двигательной системы организма, развитию равновесия, координации движения, крупной и мелкой моторики обеих рук, а также с правильным, не наносящем ущерба организму, выполнением основных движений (ходьба, бег, мягкие прыжки, повороты в обе стороны), формирование начальных представлений о некоторых видах спорта, овладение подвижными играми с правилами; становление целенаправленности и саморегуляции в двигательной сфере; становление ценностей здорового образа жизни, овладение его элементарными нормами и правилами (в питании, двигательном режиме, закаливании, при формировании полезных привычек и др.).

2.2. Описание образовательной деятельности в соответствии с направлениями развития ребенка, представленными в пяти образовательных областях, с учётом используемых вариативных примерных основных образовательных программ дошкольного образования и методических пособий, обеспечивающих реализацию данного содержания

Программа предполагает создание следующих психолого-педагогических условий, обеспечивающих образование ребенка с ТНР в соответствии с его особыми образовательными потребностями:

1. *Личностно-порождающее взаимодействие взрослых с детьми*, предполагающее создание таких ситуаций, в которых каждому ребенку с ТНР предоставляется возможность выбора деятельности, партнера, средств и жизненных навыков; учитываются обусловленные структурой нарушенного речезыкового развития особенности деятельности (в том числе речевой), средств ее реализации, ограниченный объем личного опыта.
2. *Ориентированность педагогической оценки на относительные показатели детской успешности*, то есть сравнение нынешних и предыдущих достижений ребенка с ТНР, стимулирование самооценки.

3. *Формирование игры как важнейшего фактора развития ребенка с ТНР, с учетом необходимости развития вербальных и невербальных компонентов развития ребенка с ТНР в разных видах игры.*
4. *Создание развивающей образовательной среды, способствующей физическому, социально-коммуникативному, познавательному, речевому, художественно-эстетическому развитию ребенка с ТНР и сохранению его индивидуальности.*
5. *Сбалансированность репродуктивной (воспроизводящей готовый образец) и продуктивной (производящей субъективно новый продукт) деятельности, то есть деятельности по освоению культурных форм и образцов и детской исследовательской, творческой деятельности; совместных и самостоятельных, подвижных и статичных форм активности с учетом особенностей развития и образовательных потребностей ребенка с ТНР.*
6. *Участие семьи как необходимое условие для полноценного развития ребенка дошкольного возраста с тяжелыми нарушениями речи.*

2.2.1. Социально-коммуникативное развитие

В области социально-коммуникативного развития ребенка с ТНР, с учетом его психофизических особенностей, в условиях информационной социализации основными задачами образовательной деятельности являются создание условий для:

- усвоения норм и ценностей, принятых в обществе, включая моральные и нравственные ценности;
- развития общения и взаимодействия ребенка с ТНР с педагогическим работником и другими детьми;
- становления самостоятельности, целенаправленности и саморегуляции собственных действий;
- развития эмоциональной отзывчивости, сопереживания, формирования готовности к совместной деятельности с другими детьми и педагогическим работником, формирования уважительного отношения и чувства принадлежности к своей семье и к сообществу обучающихся и педагогических работников в Организации;
- формирования позитивных установок к различным видам труда и творчества;
- формирования основ безопасного поведения в быту, социуме, природе⁸;
- развития коммуникативных и социальных навыков ребенка с ТНР;
- развития игровой деятельности⁹.

А) Основное содержание образовательной деятельности с детьми среднего дошкольного возраста

Характер решаемых задач позволяет структурировать содержание образовательной области «Социально-коммуникативное развитие» по следующим разделам:

- игра;
- представления о мире людей и рукотворных материалах;
- безопасное поведение в быту, социуме, природе;
- труд.

Содержание образовательной области «Социально-коммуникативное развитие» направлено на совершенствование и обогащение навыков игровой деятельности обучающихся с ТНР, дальнейшее приобщение их к элементарным общепринятым нормам и правилам взаимоотношений с другими детьми и педагогическим работником, в том числе моральным, на обогащение первичных представлений о гендерной и семейной принадлежности. Активное включение в образовательный процесс разнообразных игр во всех формах и направлениях общеразвивающей и

⁸ ФГОС ДО 2.6.

⁹ ФАОП 32.1.

коррекционно-развивающей работы с дошкольниками с ТНР на протяжении их пребывания в дошкольной организации стимулирует, прежде всего, речевую активность.

Объектом особого внимания педагогических работников, работающих с детьми (учителя-логопеда, воспитателей, музыкальных руководителей и др.) становится уточнение и совершенствование использования детьми с нарушением речи коммуникативных средств, проявляющихся в игре: положительных взаимоотношений, организованности, выдержки, настойчивости, умения контролировать свои эмоции и подчинять их правилам группового взаимодействия в соответствии с общим игровым замыслом.

Принцип коррекционной направленности реализуется в подборе доступного детям речевого материала применительно к творческим и дидактическим играм, ситуациям трудовых процессов, которые осваивает ребенок среднего дошкольного возраста с нарушениями речи. Основное внимание педагогических работников в различных образовательных ситуациях обращается на обучение обучающихся с ТНР использованию, прежде всего, вербальных (в сочетании с невербальными) средств общения в процессе игры, организованной деятельности, в режимные моменты.

Педагогические работники создают образовательные ситуации, направленные на стимулирование у обучающихся потребности в сотрудничестве, в кооперативных действиях со сверстниками во всех видах деятельности. На этой основе осуществляется работа по активизации речевой деятельности, по накоплению детьми словарного запаса.

Игра, как основная часть образовательной области «Социально-коммуникативное развитие», включается в совместную образовательную деятельность педагогических работников и обучающихся в процессе овладения всеми образовательными областями, в групповые и индивидуальные логопедические занятия. В игре возникают партнерские отношения, поэтому социальная сфера «ребенок среди сверстников» становится предметом особого внимания педагогических работников. Взаимодействие педагогического работника с детьми с ТНР строится с учетом интересов каждого ребенка и детского сообщества в целом.

Образовательную деятельность в рамках области «Социально-коммуникативное развитие» проводят воспитатели, интегрируя ее содержание с тематикой логопедической работы, проводимой учителем-логопедом. Для формирования коммуникативных способностей обучающихся среднего дошкольного возраста с ТНР учителю-логопеду (вместе с воспитателями) важно определить, насколько та или иная предметно-игровая ситуация будет стимулировать доступные им средства общения (вербальные и невербальные).

В образовательной процесс в области «Социально-коммуникативное развитие» желательно вовлекать родителей (законных представителей) обучающихся, а также всех остальных специалистов, работающих с детьми с тяжелыми нарушениями речи¹⁰.

Б) Основное содержание образовательной деятельности с детьми старшего дошкольного возраста

Содержание образовательной области «Социально-коммуникативное развитие» направлено на всестороннее развитие у обучающихся с ТНР навыков игровой деятельности, дальнейшее приобщение их к общепринятым нормам и правилам взаимоотношений с другими детьми и педагогическим работником, в том числе моральным, на обогащение первичных представлений о гендерной и семейной принадлежности.

В этот период в коррекционно-развивающей работе с детьми педагогические работники создают и расширяют знакомые образовательные ситуации, направленные на стимулирование потребности обучающихся в сотрудничестве, в кооперативных действиях с другими детьми во всех видах деятельности, продолжается работа по активизации речевой деятельности, по дальнейшему накоплению детьми словарного запаса.

Характер решаемых задач позволяет структурировать содержание образовательной области «Социально-коммуникативное развитие» по следующим разделам:

- игра;
- представления о мире людей и рукотворных материалах;
- безопасное поведение в быту, социуме, природе;

¹⁰ ФАОП 32.1.2.

— труд.

Образовательную деятельность в рамках области «Социально-коммуникативное развитие» проводят воспитатели, интегрируя ее содержание с тематикой логопедической работы, проводимой учителем-логопедом.

Совместная образовательная деятельность педагогических работников с обучающимися с ТНР предполагает следующие направления работы: дальнейшее формирование представлений обучающихся о разнообразии окружающего их мира людей и рукотворных материалов; воспитание правильного отношения к людям, к вещам; обучение способам поведения в обществе, отражающим желания, возможности и предпочтения обучающихся. В процессе уточнения представлений о себе и окружающем мире у детей активизируется речевая деятельность, расширяется словарный запас.

Основное внимание обращается на совершенствование игровых действий и точное выполнение игровых правил в дидактических и подвижных играх и упражнениях.

В этот период большое значение приобретает создание предметно-развивающей среды и привлечение обучающихся к творческим играм. Воспитатели организуют сюжетно-ролевые и театрализованные игры с детьми, осуществляя недирективное руководство ими. Элементы сюжетно-ролевой и сюжетно-дидактической игры, театрализованные игры, подвижные, дидактические игры активно включаются в занятия с детьми по всем направлениям коррекционно-развивающей работы.

Работа с детьми старшего дошкольного возраста предполагает активное применение игро-терапевтических техник с элементами кукло-терапии, песочной терапии, арт-терапии. Занятия по психотерапевтическим методикам (работа с детской агрессией, страхами, тревожностью) проводит педагог-психолог, согласуя их с педагогическими работниками группы и родителями (законными представителями).

Педагогические работники уделяют основное внимание формированию связной речи у обучающихся с ТНР, ее основных функций (коммуникативной, регулирующей, познавательной). Обучающиеся вовлекаются в различные виды деятельности, естественным образом обеспечивающие их коммуникативное взаимодействие с педагогическим работником и другими детьми, развитие познавательного интереса и мотивации к деятельности.

Особое внимание обращается на формирование у обучающихся представления о Родине: о городах России, о ее столице, о государственной символике, гимне страны и т. д. У детей в различных ситуациях расширяют и закрепляют представления о предметах быта, необходимых человеку, о макросоциальном окружении.

Педагогические работники создают условия для формирования экологических представлений у детей, знакомя их с функциями человека в природе (потребительской, природоохранной, восстановительной).

В рамках раздела особое внимание обращается на развитие у обучающихся устойчивого алгоритма поведения в опасных ситуациях: в помещении, на прогулке, на улице, в условиях поведения с посторонними людьми.

В этот период большое внимание уделяется формированию у обучающихся интеллектуальной и мотивационной готовности к обучению в образовательной организации. У обучающихся старшего дошкольного возраста активно развивается познавательный интерес (интеллектуальный, волевой и эмоциональный компоненты). Педагогические работники, осуществляя совместную деятельность с детьми, обращают внимание на то, какие виды деятельности их интересуют, стимулируют их развитие, создают предметно-развивающую среду, исходя из потребностей каждого ребенка.

Активными участниками образовательного процесса в области «Социально-коммуникативное развитие» являются родители (законные представители) обучающихся, а также все педагогические работники, работающие с детьми с ТНР¹¹.

¹¹ ФАОП 32.1.3.

Методическое обеспечение ОО «Социально-коммуникативное развитие»

Программы, технологии	Методическое пособие
<p>Программы:</p> <ol style="list-style-type: none"> 1. Федеральная адаптированная образовательная программа дошкольного образования для обучающихся с ограниченными возможностями здоровья (Приказ Министерства просвещения Российской Федерации «Об утверждении адаптированной образовательной программы дошкольного образования для обучающихся с ограниченными возможностями здоровья» от 24 ноября 2022 года №1022). 2. Козлова С. А. Я-человек. Программа социального развития ребенка. — М.: Школьная Пресса, 2003. 3. Я—Ты—Мы. Программа социально-эмоционального развития дошкольников / Сост.: О. Л. Князева. — М.: Мозаика-Синтез, 2005. <p>Технологии:</p> <ol style="list-style-type: none"> 1. Бондаренко А. К. Дидактические игры в детском саду. — М.: Просвещение, 1991. 2. Смирнова Е. О., Богуславская З.М Развивающие игры для детей. — М.: Просвещение, 1991. 3. Михайленко И. Я., Короткова Н. А. Игра с правилами в дошкольном возрасте. — М.: Сфера, 2008. 4. Михайленко И. Я., Короткова Н. А. Как играть с ребенком? — М.: Сфера, 2008. 5. Дошкольник и рукотворный мир. Пед.технология. / М.В.Крулехт. — СПб.:Детство-Пресс, 2003. 6. Трифонова Е. В. Режиссерские игры детей дошкольного возраста. М., 2011. 	<ol style="list-style-type: none"> 1. Белая К.Ю., Кондрыкинская Л.А. Патриотическое воспитание. (Учебно-методическое пособие). — М.: Элти-Кудиц, 2002. 2. Буре Р. Воспитание у дошкольников социальных норм поведения в деятельности на занятиях. Социальное развитие ребенка: Спецкурс. / Под ред. О. Л. Зверевой. — М., 2004. 3. Кондрыкинская Л.А. Занятия по патриотическому воспитанию в детском саду. — М.: ТЦ Сфера, 2010. 4. Кондрыкинская Л.А., Вострухина Т. Н. Дошкольникам о защитниках Отечества. — М.: ТЦ Сфера, 2005. 5. Нравственно-трудовое воспитание ребёнка-дошкольника. Пособие для педагогов. / Л.В.Куцакова. — М.: Владос, 2003 6. Культура поведения за столом. Глава «Мы с Вовой дежури́м по столовой». / В.Г. Алямовская, К.Ю. Белая, В.Н. Зимонина и др.- М.: Ижица, 2004.

2.2.2 Познавательное развитие

Познавательное развитие предполагает развитие интересов детей, любознательности и познавательной мотивации; формирование познавательных действий, становление сознания; развитие воображения и творческой активности; формирование первичных представлений о себе, других людях, объектах окружающего мира, о свойствах и отношениях объектов окружающего мира (форме, цвете, размере, материале, звучании, ритме, темпе, количестве, числе, части и целом, пространстве и времени, движении и покое, причинах и следствиях и др.), о малой родине и Отечестве,

представлений о социокультурных ценностях нашего народа, об отечественных традициях и праздниках, о планете Земля, как общем доме людей, об особенностях ее природы, многообразии стран и народов мира¹².

В образовательной области «Познавательное развитие» основными задачами образовательной деятельности с детьми являются создание условий для:

- развития интересов обучающихся, любознательности и познавательной мотивации;
- формирования познавательных действий, становления сознания;
- развития воображения и творческой активности;
- формирования первичных представлений о себе, других людях, объектах окружающего мира, о свойствах и отношениях объектов окружающего мира (форме, цвете, размере, материале, звучании, ритме, темпе, количестве, числе, части и целом, пространстве и времени, движении и покое, причинах и следствиях);
- формирования познавательных действий, становления сознания;
- развития воображения и творческой активности;
- формирования первичных представлений о себе, других людях, объектах окружающего мира, о свойствах и отношениях объектов окружающего мира (форме, цвете, размере, материале, звучании, ритме, темпе, количестве, числе, части и целом, пространстве и времени, движении и покое, причинах и следствиях)¹³;
- формирования первичных представлений о малой родине и Отечестве, представлений о социокультурных ценностях нашего народа, об отечественных традициях и праздниках, о планете Земля как общем доме людей, об особенностях ее природы, многообразии стран и народов мира;
- развития представлений о виртуальной среде, о возможностях и рисках интернета.

А) Основное содержание образовательной деятельности с детьми среднего дошкольного возраста

Содержание образовательной области «Познавательное развитие» обеспечивает повышение познавательной активности обучающихся с ТНР, обогащение их сенсомоторного и сенсорного опыта, формирование предпосылок познавательно-исследовательской и конструктивной деятельности, а также представлений об окружающем мире и формирование элементарных математических представлений.

В процессе разнообразных видов деятельности обучающиеся узнают о функциональных свойствах и назначении объектов, учатся анализировать их, устанавливать причинные, временные и другие связи и зависимости между внутренними и внешними пространственными свойствами. При этом широко используются методы наблюдения за объектами, демонстрации объектов, элементарные опыты, упражнения и различные игры. Характер решаемых задач позволяет структурировать содержание образовательной области по следующим разделам:

- конструирование;
- развитие представлений о себе и окружающем мире;
- элементарные математические представления.

Педагогический работник развивает и поддерживает у обучающихся словесное сопровождение практических действий.

Развитие у обучающихся представлений о себе и об окружающем мире осуществляется комплексно при участии всех специалистов. Воспитатели организуют групповые и индивидуальные игровые занятия, совместную деятельность с детьми в форме увлекательных игр, экскурсий, поисков. Они обогащают и закрепляют у обучающихся представления о себе и об окружающем мире в процессе изобразительной и трудовой деятельности, в совместных играх, на прогулках и во все режимные моменты.

¹² ФГОС ДО 2.6

¹³ ФАОП 32.2.

Обучающийся знакомится с функциональными качествами и назначением объектов окружающего природного, животного мира, овладевает умением анализировать их и связывать с внешними, пространственными свойствами. Для этого широко используются методы наблюдения, по возможности практические действия с объектами, обыгрывание, рассматривание иллюстративного материала, драматизация.

Педагогические работники продолжают формировать экологические представления обучающихся, знакомить их с функциями человека в природе (потребительской, природоохранной, восстановительной).

Обучающиеся знакомятся с литературными произведениями (простейшими рассказами, историями, сказками, стихотворениями), разыгрывают совместно с педагогическим работником литературные произведения по ролям¹⁴.

Б) Основное содержание образовательной деятельности с детьми старшего дошкольного возраста (5–6 лет)

Содержание образовательной области «Познавательное развитие» предполагает создание педагогическим работником ситуаций для расширения представлений обучающихся о функциональных свойствах и назначении объектов, стимулируют их к анализу, используя вербальные средства общения, разнообразят ситуации для установления причинных, временных и других связей и зависимостей между внутренними и внешними свойствами. При этом широко используются методы наблюдения за объектами, демонстрации объектов, элементарные опыты, упражнения и различные игры. Содержание образовательной области "Познавательное развитие" в этот период обеспечивает развитие у обучающихся с ТНР познавательной активности, обогащение их сенсомоторного и сенсорного опыта, формирование предпосылок познавательно-исследовательской и конструктивной деятельности, а также представлений об окружающем мире и элементарных математических представлений.

Характер решаемых задач позволяет структурировать содержание образовательной области на третьей ступени обучения, так же, как и в предыдущих, по следующим разделам:

- Конструирование;
- Развитие представлений о себе и об окружающем мире;
- Формирование элементарных математических представлений.

Продолжается развитие у обучающихся с ТНР мотивационного, целевого, содержательного, операционального и контрольного компонентов конструктивной деятельности. При этом особое внимание уделяется самостоятельности обучающихся, им предлагаются творческие задания, задания на выполнение работ по своему замыслу, задания на выполнение коллективных проектов.

Рекомендуются занятия в специальной интерактивной среде (темной и светлой сенсорных комнатах), которые проводит педагог-психолог. В них включаются сведения о цветовом многообразии, о звуках природы, о явлениях природы и зависимости настроения, состояния человека, растительного и животного мира от этих характеристик.

Педагогические работники стимулируют познавательный интерес обучающихся к различным способам измерения, счета количеств, определения пространственных отношений у разных народов¹⁵.

В) Основное содержание образовательной деятельности с детьми старшего дошкольного возраста (6–8 лет)

Взрослые создают ситуации для расширения представлений детей о функциональных свойствах и назначении объектов, стимулируют их к анализу, используя вербальные средства общения, разнообразят ситуации для установления причинных, временных и других связей и зависимостей между внутренними и внешними свойствами. При этом широко используются методы наблюдения за объектами, демонстрации объектов, элементарные опыты, упражнения и различные игры. Характер решаемых задач позволяет структурировать содержание образовательной области на третьей ступени обучения, так же, как и на предыдущих, по следующим разделам:

- Познавательно-исследовательская деятельность.

¹⁴ ФАОП 32.2.2.

¹⁵ ФАОП 32.2.2.

- Ознакомление с окружающим миром.
- Формирование элементарных математических представлений.

Методическое обеспечение ОО «Познавательное развитие»

Программы, технологии	Методические пособия
<p>Программы:</p> <ol style="list-style-type: none"> 1. Федеральная адаптированная образовательная программа дошкольного образования для обучающихся с ограниченными возможностями здоровья (Приказ Министерства просвещения Российской Федерации «Об утверждении адаптированной образовательной программы дошкольного образования для обучающихся с ограниченными возможностями здоровья» от 24 ноября 2022 года №1022). 2. «Юный эколог» // Николаева С. Н. В кн.: Юный эколог: Программа и условия ее реализации в дошкольном учреждении. — М., 1998. 3. Куцакова Л. В. Конструирование и ручной труд в детском саду: Программа и конспекты занятий. М., 2007 4. Баряева Л. Б., Кондратьева С. Ю. Игры и логические упражнения с цифрами. — СПб.: КАРО, 2017. 5. Демидова Н. М. Времена года в картинках и заданиях для развития ума и внимания. — М.: ДРОФА, 2018. 6. Рыжова Н. А. Программа «Наш дом — природа»: Пособие для педагогов. — М.: Исар, 2019. <p>Технологии:</p> <ol style="list-style-type: none"> 1. Алешина Н. В. Ознакомление дошкольников с окружающим и социальной действительностью. Младшая, средняя, старшая и подготовительная группы — М.: ЦГЛ, 2005 2. Бондаренко Т. М. Экологические занятия с детьми 5-6 лет: Практическое пособие для воспитателей и методистов ДОУ. — Воронеж: ЧП Лакоценин, 2007 3. Бондаренко Т. М. Экологические занятия с детьми 6–7 лет: Практическое пособие для воспитателей и методистов ДОУ. — Воронеж: ЧП Лакоценин, 2007 4. Тугушева Г. П., Чистякова А. Е. Экспериментальная деятельность детей среднего и старшего дошкольного возраста. Методическое 	<ol style="list-style-type: none"> 1. Николаева С. Игра и экологическое воспитание. // Дошкольное воспитание. — 1994. - № 12. – С. 37. 2. Николаева С. Место игры в экологическом воспитании. — М., 1996. 3. Соломенникова О. А. Ознакомление с природой в детском саду. (3–4), (4–5), (5–6), (6–7 лет). — М. Мозаика-Синтез 2015 4. Гризик Т. Познавательное развитие детей 4–5 лет. — М., 1997. 5. Логика и математика для дошкольников / Автор-сост. Е. А. Носова, Р.Л. Непомнящая / (Библиотека программы «Детство»). — СПб.: Акцидент, 1997. 6. Математика от трех до шести / Сост. З. А. Михайлова, Э. Н. Иоффе. — СПб.: Акцидент, 1996. 7. Михайлова З. Л. Игровые задачи для дошкольников. — СПб.: Детство-Пресс, 1999. 8. Протасова Е. Ю., Родина Н. М. Познание окружающего мира с детьми 3–7 лет. — М., 2009. 9. Чего на свете не бывает? Занимательные игры для детей с 3 до 6 лет / Под ред. О. М. Дьяченко. — М.: Просвещение, 1991. 10. Куцакова Л. В. Творим и мастерим. Ручной труд: Пособие для педагогов и родителей. — М., 2007. 11. Парамонова Л. А. Теория и методика творческого конструирования в детском саду: Учебное пособие для студентов высших педагогических заведений. — М., 2002.

<p>пособие. — СПб: ДЕТСТВО-ПРЕСС, 2008г.</p> <p>5. Дыбина О. В. Из чего сделаны предметы: Игры-занятия для дошкольников. -2-е изд, испр.-М.: ТЦ Сфера, 2011</p> <p>6. Иванова А. И. Естественно-научные наблюдения и эксперименты в детском саду. — М.: ТЦ Сфера, 2004. – 224 с.</p> <p>7. Помораева И. А., Позина В.А. Формирование элементарных математических представлений. (3–4), (4–5), (5–6), (6–7 лет) — М. Мозаика-Синтез 2014</p>	
---	--

2.2.3 Речевое развитие

В образовательной области «Речевое развитие» основными задачами образовательной деятельности с детьми является создание условий для:

- овладения речью как средством общения и культуры;
- обогащения активного словаря;
- развития связной, грамматически правильной диалогической и монологической речи;
- развития речевого творчества;
- развития звуковой и интонационной культуры речи, фонематического слуха;
- знакомства с книжной культурой, детской литературой;
- развития понимания на слух текстов различных жанров детской литературы; формирование звуковой аналитико-синтетической активности как предпосылки обучения грамоте;
- профилактики речевых нарушений и их системных последствий.

Программа оставляет Организации право выбора способа речевого развития детей, в том числе с учетом особенностей реализуемых основных образовательных программ, используемых вариативных образовательных программ и других особенностей реализуемой образовательной деятельности.

А) Основное содержание образовательной деятельности с детьми среднего дошкольного возраста:

Содержание образовательной области «Речевое развитие» в среднем дошкольном возрасте направлено на формирование у обучающихся с ТНР потребности в речевом общении и коммуникативных умений. Основной акцент делается на формирование связной речи.

В этот период основное значение придается стимулированию речевой активности обучающихся с ТНР, формированию мотивационно-потребностного компонента речевой деятельности, развитию когнитивных предпосылок речевой деятельности. Обучающиеся учатся вербализовывать свое отношение к окружающему миру, предметам и явлениям, делать элементарные словесные обобщения.

Педагогические работники продолжают обучение обучающихся с ТНР ситуативной речи. При этом важную роль играет пример речевого поведения педагогических работников. Педагогические работники стимулируют желание обучающихся свободно общаться, используя вербальные и невербальные средства общения, поощряют даже минимальную речевую активность детей в различных ситуациях. Педагогические работники направляют внимание на формирование у каждого ребенка с ТНР устойчивого эмоционального контакта с педагогическим работником и с другими детьми. Педагогический работник, стремясь развить коммуникативные способности ребенка среднего дошкольного возраста с ТНР, учитывает

особенности развития его игровой деятельности: сформированность игровых действий, возможности и коммуникативные умения взаимодействия с педагогическим работником и другими детьми¹⁶.

Задачи:

- преодолевать неречевой и речевой негативизм у детей (чувства неуверенности, ожидание неуспеха), формирование устойчивого эмоционального контакта со взрослыми и со сверстниками;
- формировать у детей навыки взаимодействия «ребенок — взрослый», «ребенок — ребенок»;
- развивать потребность в общении и формировать элементарные коммуникативные умения, обучая детей взаимодействию с окружающими взрослыми и сверстниками, используя речевые и неречевые средства общения;
- обучать детей элементарным операциям внутреннего программирования высказывания с опорой на реальные действия на невербальном и вербальном уровнях: показ и называние картинок, изображающих игровые ситуации;
- разыгрывать с детьми ситуации, в которых необходимо использовать звукоподражание, элементарное интонирование речевых звуков, имитацию неречевых звуков (смеха или плача ребенка, кипения чайника, льющейся воды, движения или сигнала автомобиля, звука, сопровождающего зеленый сигнал светофора), произнесение отдельных реплик по ситуации игр с образными игрушками;
- уточнять и расширять активный словарный запас с последующим включением его в простые фразы;
- стимулировать желание детей отражать в речи содержание выполненных действий (вербализация действий детьми);
- формировать элементарные общие речевые умения детей;
- учить детей задавать вопросы и отвечать на них, формулировать простейшие сообщения и побуждения, то есть пользоваться различными типами коммуникативных высказываний;
- воспитывать внимание детей к речи окружающих и расширять объем понимания речи;
- формировать усвоение детьми продуктивных и простых по семантике грамматических форм слов и словообразовательных моделей;
- учить детей использовать простые структуры предложений в побудительной и повествовательной форме;
- закреплять владение разговорной (ситуативной) речью в общении друг с другом и со взрослыми;
- стимулировать спонтанную речевую деятельность детей, речевую инициативность, потребность задавать вопросы;
- учить детей задавать вопросы и отвечать на них, строить простейшие сообщения и побуждения, то есть пользоваться различными типами коммуникативных высказываний;
- расширять предметный, предикативный и адъективный словарный запас детей, связанный с их эмоциональным, бытовым, предметным, игровым опытом;
- развивать диалогическую форму речи детей, поддерживать инициативные диалоги между ними, стимулируя их, создавая коммуникативные ситуации, вовлекая детей в разговор.

Б) Основное содержание образовательной деятельности с детьми старшего дошкольного возраста

Ведущим направлением работы в рамках образовательной области «Речевое развитие» является формирование связной речи обучающихся с ТНР. В этот период основное внимание уделяется стимулированию речевой активности детей. У них формируется мотивационно-потребностный компонент речевой деятельности, развиваются ее когнитивные предпосылки: восприятие, внимание, память, мышление. Одной из важных задач обучения является формирование вербализованных представлений об окружающем мире, дифференцированного восприятия предметов и явлений, элементарных обобщений в сфере предметного мира. Различение, уточнение и обобщение предметных понятий становится базой для развития активной речи обучающихся. Для развития фразовой речи обучающихся проводятся занятия с использованием приемов комментированного рисования, обучения

¹⁶ ФАОП 32.3.3.

рассказыванию по литературным произведениям, по иллюстративному материалу. Для совершенствования планирующей функции речи обучающихся обучают намечать основные этапы предстоящего выполнения задания. Совместно с педагогическим работником, а затем самостоятельно детям предлагается составлять простейший словесный отчет о содержании и последовательности действий в различных видах деятельности.

Педагогические работники создают условия для развития коммуникативной активности обучающихся с ТНР в быту, играх и на занятиях. Для этого, в ходе специально организованных игр и в совместной деятельности, ведется формирование средств межличностного взаимодействия обучающихся. Педагогические работники предлагают детям различные ситуации, позволяющие моделировать социальные отношения в игровой деятельности. Они создают условия для расширения словарного запаса через эмоциональный, бытовой, предметный, социальный и игровой опыт обучающихся.

У обучающихся активно развивается способность к использованию речи в повседневном общении, а также стимулируется использование речи в области познавательно-исследовательского, художественно-эстетического, социально-коммуникативного и других видов развития.

Педагогические работники могут стимулировать использование речи для познавательно-исследовательского развития детей, например, отвечая на вопросы «Почему?..», «Когда?..», обращая внимание обучающихся на последовательность повседневных событий, различия и сходства, причинно-следственные связи, развивая идеи, высказанные детьми, вербально дополняя их.

В сфере приобщения обучающихся к культуре чтения литературных произведений педагогические работники читают детям книги, стихи, вспоминают содержание и обсуждают вместе с детьми прочитанное, способствуя пониманию прочитанного. Детям, которые хотят читать сами, предоставляется такая возможность.

Для формирования у обучающихся мотивации к школьному обучению, в работу по развитию речи обучающихся с ТНР включаются занятия по подготовке их к обучению грамоте. Эту работу воспитатель и учитель-логопед проводят, исходя из особенностей и возможностей развития детей старшего дошкольного возраста с речевыми нарушениями. Содержание занятий по развитию речи тесно связано с содержанием логопедической работы, а также работы, которую проводят с детьми другие специалисты¹⁷.

Задачи:

- развивать речевую активность детей;
- развивать диалогическую форму речи, поддерживать инициативные диалоги между детьми, стимулировать их, создавать коммуникативные ситуации, вовлекая детей в беседу;
- обеспечивать коммуникативную мотивацию в быту, играх и на занятиях;
- формировать средства межличностного взаимодействия детей в ходе специально созданных ситуаций и в свободное от занятий время, использовать речевые и неречевые средства коммуникации;
- учить детей задавать вопросы, строить простейшие сообщения и побуждения (то есть пользоваться различными типами коммуникативных высказываний);
- развивать стремление передавать (изображать, демонстрировать) радость, огорчение, удовольствие, удивление в процессе моделирования социальных отношений;
- расширять словарный запас, связанный с содержанием эмоционального, бытового, предметного, социального и игрового опыта детей;
- развивать фразовую речь в ходе комментированного рисования, обучения рассказыванию по литературным произведениям, по иллюстративному материалу (картинкам, картинам, фотографиям), содержание которых отражает эмоциональный, игровой, трудовой, познавательный опыт детей;

¹⁷ ФАОП 32.3.4.

- совершенствовать планирующую функцию речи детей: наметать основные этапы предстоящего выполнения задания («Что будем делать сначала? Что потом?»);
- развивать все виды словесной регуляции: умение самостоятельно составлять простейший словесный отчет о содержании и последовательности действий в игре, в процессе рисования, конструирования, наблюдений;
- учить детей понимать содержание литературных произведений (прозаических и стихотворных), характер персонажей и их взаимоотношения, мотивы их поведения и отражать это понимание в речи;
- учить детей речевым действиям в соответствии с планом повествования, умению составлять рассказы по сюжетным картинкам и по серии сюжетных картинок, используя графические схемы, наглядные опоры и участие в играх, предполагающих импровизированные диалоги и монологи, и т. д.;
- учить детей отражать собственные впечатления, представления, события своей жизни в речи, составлять с помощью взрослого небольшие сообщения, рассказы «из личного опыта»;
- продолжать развивать способности детей к словообразованию и словоизменению;
- знакомить детей с рассказами, историями, сказками, разыгрывать их содержание по ролям;
- учить детей понимать содержание литературных произведений (прозаических и стихотворных), характер персонажей и их взаимоотношения, мотивы их поведения и отражать это понимание в речи;
- обучать детей последовательности, содержательности рассказывания, правильности лексического и грамматического оформления связных высказываний;
- учить детей использовать при рассказывании сказок и других литературных произведений наглядные модели, символические средства, схематические зарисовки, выполненные взрослым;
- учить детей отражать собственные впечатления, представления, события своей жизни в речи, составлять с помощью взрослого небольшие сообщения, рассказы «из личного опыта»;
- разучивать с детьми стихотворения, используя графические схемы, наглядные опоры и игры, предполагающие театрализацию стихотворного текста, рисование картинного плана литературного произведения и т. д.;
- продолжать развивать способности детей к словообразованию и словоизменению;
- формировать у детей мотивацию к школьному обучению;
- знакомить детей с понятием «предложение»;
- обучать детей составлению графических схем слогов, слов;
- обучать детей элементарным правилам правописания.

Методическое обеспечение ОО «Речевое развитие»

<i>Программы, технологии</i>	<i>Методические пособия</i>
Программы: 1. Ушакова О. С., Е. М. Струнина Е. М. Развитие речи детей 3–4 лет: Программа. Методические рекомендации. Конспекты занятий. Игры и упражнения /Авторы-составители О. С. Ушакова, Е. М. Струнина. — М.: Вентана-Граф, 2008. 2. Ушакова О. С., Е. М. Струнина Е. М. Развитие речи детей 4–5	1. Обучение дошкольников грамоте: Методическое пособие / Л. Е. Журова, Н. С. Варенцова, Н. В. Дурова, Л. Н. Невская / под ред. Н. В. Дуровой. — М.: 2. Формирование коммуникативных навыков у детей 3–7 лет: модели комплексных занятий / авт.-сост. Ю. В. Полякевич, Г. Н. Осинина. — Волгоград: Учитель, 2010. 3. Конспекты интегрированных занятий в младшей группе детского

<p>лет: Программа. Методические рекомендации. Конспекты занятий. Игры и упражнения /Авторы-составители О. С. Ушакова, Е. М. Струнина. — М.: Вентана-Граф, 2008.</p> <p>3. Ушакова О. С., Е. М. Струнина Е. М. Развитие речи детей 5–6 лет: Программа. Методические рекомендации. Конспекты занятий. Игры и упражнения /Авторы-составители О. С. Ушакова, Е. М. Струнина. — М.: Вентана-Граф, 2009.</p> <p>4. Ушакова О. С., Е. М. Струнина Е.М. Развитие речи детей 6–7 лет: Программа. Методические рекомендации. Конспекты занятий. Игры и упражнения /Авторы-составители О. С. Ушакова, Е. М. Струнина. — М.: Вентана-Граф, 2009</p> <p>Технологии:</p> <p>1. Ушакова О. С. Знакомим дошкольников 3–5 лет с литературой. — М., 2010.</p> <p>2. Ушакова О. С. Знакомим дошкольников 5–7 лет с литературой. — М., 2010.</p>	<p>сада. Ознакомление с художественной литературой. Развитие речи. Обучение грамоте: Практическое пособие для воспитателей ДОУ. //Авт.-сост. Аджиджи А. В. -Воронеж: ТЦ «Учитель»,2006г.</p> <p>4. Конспекты интегрированных занятий в средней группе детского сада. Ознакомление с художественной литературой. Развитие речи. Обучение грамоте: Практическое пособие для воспитателей ДОУ. //Авт.-сост. Аджиджи А.В.-Воронеж: ТЦ «Учитель»,2006г.</p> <p>5. Гербова В. В. Развитие речи в детском саду. (3–4), (4–5), (5–6), (6–7 лет). — М. Мозаика-Синтез 2014.</p> <p>6. Бойкова С. В. Занятия с логопедом по развитию связной речи у детей 5–7 лет. — СПб.:КАРО, 2017.</p> <p>7. Арушанова А. Г., Рычагова Е. С. Речевые игры. — М.: Карапуз, 2020.</p> <p>8. Селиверстов В. И. Речевые игры с детьми. — М.: Педагогика, 2017.</p>
--	---

2.2.4. Художественно-эстетическое развитие

Художественно-эстетическое развитие предполагает развитие предпосылок ценностно-смыслового восприятия и понимания произведений искусства (словесного, музыкального, изобразительного), мира природы; становление эстетического отношения к окружающему миру; формирование элементарных представлений о видах искусства; восприятие музыки, художественной литературы, фольклора; стимулирование сопереживания персонажам художественных произведений; реализацию самостоятельной творческой деятельности детей (изобразительной, конструктивно-модельной, музыкальной и др.)¹⁸.

В образовательной области «Художественно-эстетическое развитие» основными задачами образовательной деятельности с детьми являются создание условий для:

- развития у обучающихся интереса к эстетической стороне действительности, ознакомления с разными видами и жанрами искусства (словесного, музыкального, изобразительного), в том числе народного творчества;
- развития способности к восприятию музыки, художественной литературы, фольклора;
- приобщения к разным видам художественно-эстетической деятельности, развития потребности в творческом самовыражении, инициативности и самостоятельности в воплощении художественного замысла.

¹⁸ ФГОС ДО 2.6

Программа относит к образовательной области художественно-эстетического развития приобщение обучающихся к эстетическому познанию и переживанию мира, к искусству и культуре в широком смысле, а также творческую деятельность детей в изобразительном, пластическом, музыкальном, литературном и др. видах художественно-творческой деятельности¹⁹.

Эстетическое отношение к миру опирается, прежде всего, на восприятие действительности разными органами чувств. Взрослые способствуют накоплению у детей сенсорного опыта, обогащению чувственных впечатлений, развитию эмоциональной отзывчивости на красоту природы и рукотворного мира, сопереживания персонажам художественной литературы и фольклора.

Взрослые знакомят детей с классическими произведениями литературы, живописи, музыки, театрального искусства, произведениями народного творчества, рассматривают иллюстрации в художественных альбомах, организуют экскурсии на природу, в музеи, демонстрируют фильмы соответствующего содержания, обращаются к другим источникам художественно-эстетической информации.

В сфере приобщения к разным видам художественно-эстетической деятельности, развития потребности в творческом самовыражении, инициативности и самостоятельности в воплощении художественного замысла взрослые создают возможности для творческого самовыражения детей: поддерживают инициативу, стремление к импровизации при самостоятельном воплощении ребенком художественных замыслов; вовлекают детей в разные виды художественно-эстетической деятельности, в сюжетно-ролевые и режиссерские игры, помогают осваивать различные средства, материалы, способы реализации замыслов.

В изобразительной деятельности (рисовании, лепке) и художественном конструировании взрослые предлагают детям экспериментировать с цветом, придумывать и создавать композицию; осваивать различные художественные техники, использовать разнообразные материалы и средства.

В музыкальной деятельности (танцах, пении, игре на детских музыкальных инструментах) – создавать художественные образы с помощью пластических средств, ритма, темпа, высоты и силы звука.

В театрализованной деятельности, сюжетно-ролевой и режиссерской игре – языковыми средствами, средствами мимики, пантомимы, интонации передавать характер, переживания, настроения персонажей.

А) Основное содержание образовательной деятельности с детьми среднего дошкольного возраста

Ребенок в возрасте 4–5 лет, в том числе и с ТНР, активно проявляет интерес к миру искусства (музыки, живописи). В рамках образовательной области «Художественно-эстетическое развитие» педагогические работники создают соответствующую возрасту обучающихся, особенностям развития их моторики и речи среду для детского художественного развития.

Содержание образовательной области «Художественно-эстетическое развитие» представлено разделами: "Изобразительное творчество" и "Музыка".

Образовательную деятельность в рамках указанной области проводят воспитатели, музыкальный руководитель, согласуя ее содержание с тематикой логопедической работы, проводимой логопедом. Активными участниками образовательного процесса в области «Художественно-эстетическое развитие» являются родители (законные представители) обучающихся, а также все остальные специалисты, работающие с детьми с ТНР.

Основной формой работы по художественно-эстетическому воспитанию и организации изобразительной деятельности обучающихся, с тяжелыми нарушениями речи в среднем дошкольном возрасте являются занятия, в ходе которых у обучающихся, формируются образы-представления о реальных и сказочных объектах, развивается кинестетическая основа движений, совершенствуются операционально-технические умения. На занятиях создаются условия для максимально возможной самостоятельной деятельности обучающихся, исходя из особенностей их психомоторного развития.

У обучающихся формируются устойчивое положительное эмоциональное отношение и интерес к изобразительной деятельности, усиливается ее социальная направленность, развивается анализирующее восприятие, закрепляются представления обучающихся, о материалах и средствах, используемых в процессе изобразительной деятельности, развиваются наглядно-образное мышление, эстетические предпочтения.

¹⁹ ФАОП 32.4.

В данный период обучения изобразительная деятельность должна стать основой, интегрирующей перцептивное и эстетико-образное видение обучающихся максимально стимулирующей развитие их тонкой моторики и речи.

Обучение изобразительной деятельности осуществляет воспитатель в ходе специально организованных занятий и в свободное время. В каждой группе необходимо создать условия для изобразительной деятельности обучающихся (самостоятельной или совместной с педагогическим работником). Элементы рисования, лепки, аппликации включаются в логопедические занятия, в занятия по развитию речи на основе формирования представлений о себе и об окружающем мире, в музыкальные занятия, в занятия по формированию элементарных математических представлений вводится сюжетное рисование.

При реализации направления "Музыка" обучающиеся учатся эмоционально, адекватно воспринимать разную музыку, развивают слуховое внимание и сосредоточение, музыкальный слух (звуковысотный, ритмический, динамический, тембровый), привлекают их к участию в различных видах музыкальной деятельности (пение, танцы, музыкально-дидактические и хороводные игры, игры на детских музыкальных инструментах). Обучающиеся учатся распознавать настроение музыки, характер (движение, состояние природы)²⁰.

Музыкальные занятия проводят совместно музыкальный руководитель и воспитатель. При необходимости в этих занятиях может принимать участие учитель-логопед. Элементы музыкально-ритмических занятий используются на групповых и индивидуальных коррекционных занятиях с детьми.

Большое внимание на второй ступени обучения все также уделяется работе с литературными произведениями. Воспитатели рассказывают детям сказки, читают стихи, короткие рассказы, организуют театрализованные игры по их сюжетам. В группах оформляются специальные книжные выставки (книжные уголки), где размещаются книги, отпечатанные полиграфическим способом, и книги-самodelки, которые дети изготавливают вместе со взрослыми. Содержание книжных уголков обновляется по мере знакомства детей с новыми литературными произведениями.

Б) Основное содержание образовательной деятельности с детьми старшего дошкольного возраста

Основной формой организации работы с детьми становятся занятия, в ходе которых решаются более сложные задачи, связанные с формированием операционально-технических умений. На этих занятиях особое внимание обращается на проявления детьми самостоятельности и творчества.

Изобразительная деятельность обучающихся в старшем дошкольном возрасте предполагает решение изобразительных задач (нарисовать, слепить, сделать аппликацию) и может включать отдельные игровые ситуации.

Для развития изобразительных умений и навыков большое значение имеет коллективная деятельность обучающихся, как в непосредственно образовательной деятельности, так и в свободное время. К коллективной деятельности можно отнести следующие виды занятий с детьми: создание «портретной» галереи, изготовление альбомов о жизни детей и иллюстраций к сказкам; выполнение коллективных картин. Все больше внимания уделяется развитию самостоятельности обучающихся, при анализе натуры и образца, при определении изобразительного замысла, при выборе материалов и средств реализации этого замысла, его композиционных и цветовых решений.

Тематика занятий и образовательных ситуаций отражает собственный эмоциональный, межличностный, игровой и познавательный опыт детей. В коррекционно-образовательный процесс вводятся технические средства обучения: рассматривание детских рисунков через кодоскоп; использование мультимедийных средств.

Реализация содержания раздела «Музыка» направлена на обогащение музыкальных впечатлений детей, совершенствование их певческих, танцевальных навыков и умений.

Продолжается работа по формированию представлений о творчестве композиторов, о музыкальных инструментах, об элементарных музыкальных формах. В этом возрасте обучающиеся различают музыку разных жанров и стилей. Знают характерные признаки балета, оперы,

²⁰ ФАОП 32.4.4.

симфонической и камерной музыки. Различают средства музыкальной выразительности (лад, мелодия, метроритм). Обучающиеся понимают, что характер музыки определяется средствами музыкальной выразительности²¹.

Особое внимание в музыкальном развитии дошкольников с нарушениями речи уделяется умению рассказывать, рассуждать о музыке адекватно характеру музыкального образа.

В этот период музыкальный руководитель, воспитатели и другие специалисты продолжают развивать у детей музыкальный слух (звуко-высотный, ритмический, динамический, тембровый), учить использовать для музыкального сопровождения самодельные музыкальные инструменты, изготовленные с помощью взрослых. Музыкальные игрушки, детские музыкальные инструменты разнообразно применяются в ходе занятий учителя-логопеда, воспитателей, инструкторов по физической культуре и, конечно же, на музыкальных занятиях.

Большое значение для развития слухового восприятия детей (восприятия звуков различной громкости и высоты), развития общеречевых умений и навыков (дыхательных, голосовых, артикуляторных) и т. п. имеет взаимодействие учителя-логопеда, музыкального руководителя и воспитателей.

В это время важную роль играет работа по ознакомлению детей с литературными произведениями, для чего воспитатели проводят занятия «В мире книги». Они рассказывают детям сказки, читают стихи, организуют игры по сюжетам этих произведений. В группе оформляется специальная книжная выставка — книжный уголок, где помещаются книги, выполненные полиграфическим способом и книги-самodelки, которые дети изготавливают вместе со взрослыми. Содержание книжного уголка постоянно обновляется.

Методическое обеспечение ОО «Художественно-эстетическое развитие»

Программы, технологии	Методические пособия
<p>Программы:</p> <ol style="list-style-type: none"> 1. Федеральная адаптированная образовательная программа дошкольного образования для обучающихся с ограниченными возможностями здоровья (Приказ Министерства просвещения Российской Федерации «Об утверждении адаптированной образовательной программы дошкольного образования для обучающихся с ограниченными возможностями здоровья» от 24 ноября 2022 года №1022). 2. Программа эстетического воспитания детей 2–7 лет «Красота. Радость. Творчество» / Комарова Т. С., Антонова А. В., Зацепина М.Б. — М., 2002. 3. Копцева Т. А., Природа и художник Художественно-экологическая программа по изобразительному искусству для дошкольных образовательных учреждений и учебно-воспитательных комплексов М.: ТЦ Сфера, 2005г. 4. Лыкова И. А. Программа художественного воспитания, обучения и развития детей 2–7 лет «Цветные ладошки». — М.: Карапуз-дидактика, 2007. 	<ol style="list-style-type: none"> 1. Арбекова Н. Е. Развиваем связную речь у детей 4 -5 лет с ОНР. Конспекты подгрупповых занятий логопеда / Н. Е. Арбекова. — М.: Издательство ГНОМ, 2021. — 240 с. 2. Комарова Т. С., Размыслова А. В. Цвет в детском изобразительном творчестве. — М.: Пед. общество России, 2002. 3. Буренина А. И. Театр всевозможного. От игры до спектакля: Учеб.-метод. Пособие. — СПб., 2002 4. Маслова Т. М. Развитие эмоциональной сферы дошкольников с помощью шедевров мировой живописи. — СПб.: Детство-Пресс, 2007. 5. Серия «Искусство - детям!» в издательстве «Мозаика-синтез». 6. Ветлугина Н. А. Музыкальное воспитание в детском саду. — М.: Просвещение, 1981. — 240 с., нот. — (Б-ка воспитателя дет. сада). 7. Держинская И. Л., Музыкальное воспитание младших дошкольников: Пособие для воспитателя и муз. руководителя дет. сада. (из опыта работы) — М.: Просвещение, 1985 - 160с., нот. 8. Коренева Т. Ф., «Музыкально-ритмические движения для детей дошкольного и младшего школьного возраста» в 2 частях. — Учеб.-метод. пособие. — (Воспитание и дополнительное образование детей). — (Б-ка музыкального руководителя и педагога музыки). — М.: Гуманит.

²¹ ФАОП 32.4.5.

5. «Ладушки» / И. Каплунова, И. Новооскольцева. // Праздник каждый день. Программа музыкального воспитания детей. — СПб.: Изд-во «Композитор», 1999.
6. Меркулова Л. Р. «Оркестр в детском саду». Программа формирования эмоционального сопереживания и осознания музыки через музицирование. — М., 1999.
7. Радынова О. П. Музыкальные шедевры. Авторская программа и методические рекомендации. — М.: «Издательство ГНОМ и Д», 2000. — (Музыка для дошкольников и младших школьников.)
8. Сауко Т. Н., Буренина А. И. «Топ-хлоп, малыши»: программа музыкально-ритмического воспитания детей 2–3 лет. — СПб., 2001.
9. Сорокина Н. Ф., Миланович Л. Г. «Театр- творчество - дети». Программа развития творческих способностей средствами театрального искусства. — М.: МИПКРО, 1995.
10. Тарасова К. В., Нестеренко Т. В., Рубан Т. Г. «Гармония». Программа развития музыкальности у детей. — М.: Центр «Гармония», 1993.
11. Хазова М. В. «Горенка». Программа комплексного изучения музыкального фольклора. — М.: «Владос», 1999.
- Технологии:
1. Курочкина Н. А. Знакомим с натюрмортом; Детям о книжной графике; Знакомство с пейзажной живописью. — СПб.: Детство-Пресс, 2003.
2. Лыкова И. А. Изобразительная деятельность в детском саду: планирование занятий, конспекты, методические рекомендации. Младшая группа — М.: «Карапуз-Дидактика», 2008г.
3. Лыкова И. А. Изобразительная деятельность в детском саду: планирование занятий, конспекты, методические рекомендации. Средняя группа — М.: «Карапуз-Дидактика», 2008г.
4. Лыкова И. А. Изобразительная деятельность в детском саду: планирование занятий, конспекты, методические рекомендации. Старшая группа — М.: «Карапуз-Дидактика», изд.центр «ВЛАДОС», 2001. — ч.1. — 112с.: ноты.
9. Куцакова Л. В., Мерзлякова С. И. Воспитание ребенка – дошкольника: развитого, образованного, самостоятельного, инициативного, неповторимого, культурного, активно-творческого: В мире прекрасного: Програм.-метод. пособие. — М.: Гуманит. изд. центр ВЛАДОС, 2004. — 368с.: ил. — («Росинка»).
10. Овчинникова Т. С. Музыка для здоровья. Логоритмическая гимнастика. — СПб.: Союз художников, 2018.
11. Овчинникова Т. С. Логопедические распевки. —СПб, КАРО, 2018.
12. Петрова В. А. Музыка-малышам. — М.: Мозаика-Синтез, 2001.
13. Петрова В. А., Мы танцуем и поем. — М.: Карапуз, 2003.
14. Праслова Г. А. Теория и методика музыкального образования детей дошкольного возраста: учебник для студентов высших педагогических учебных заведений. — СПб.: ДЕТСТВО-ПРЕСС, 2005. — 384 с.
15. Трубникова М. А. «Играем в оркестре по слуху». — М.: Центр «Гармония», 1994.
16. Методическое обеспечение программы Т. Ф. Кореневой «В мире музыкальной драматургии»: Т. Ф. Коренева «Музыкально –ритмические движения для детей дошкольного и младшего школьного возраста» в 2 частях. — Учеб.-метод.
17. Методическое обеспечение программы В. А. Петровой «Малыш»: В. А. Петрова «Мы танцуем и поем». — М.: «Карапуз», 1998.
18. «Хрестоматия музыкального репертуара» (сост. В. А. Петрова). — М.: Центр «Гармония», 1995. Пособия для педагогов Аудиокассеты с записями музыкальных произведений (сост. В. А. Петрова). — М.: ГДРЗ, 1995.
19. Методическое обеспечение программы О. П. Радыновой «Музыкальные шедевры»: О. П. Радынова «Музыкальное развитие детей» в двух частях. — М.: «Владос», 1997.
20. «Баюшки-баю». Методическое пособие. — М.: «Владос», 1995.
21. Пособия для педагогов О. П. Радынова «Беседы о музыкальных инструментах». Комплект из 3 аудиокассет с дидактическим альбомом. — М., 1997.
22. Методическое обеспечение программы К. В. Тарасовой «Синтез»: «Хрестоматия музыкального репертуара». Пятый год жизни. — М.: Центр «Гармония», 1993.
23. «Хрестоматия музыкального репертуара». Шестой год жизни. — М.:

<p>2008г.</p> <p>5. Лыкова И. А. Изобразительная деятельность в детском саду: планирование занятий, конспекты, методические рекомендации. Подготовительная группа — М.: «Карпуз-Дидактика», 2008г.</p>	<p>«Виоланта», 1998. Пособия для педагогов .</p> <p>24. Аудиокассеты с записями произведений камерной и оперной музыки. Пятый год жизни. — М.: Центр «Гармония», 1993.</p> <p>25. Аудиокассеты с записями камерной и оперной музыки. Шестой год жизни. — М.: «Виоланта», 1998.</p>
--	--

2.2.5. Физическое развитие

Физическое развитие включает приобретение опыта в следующих видах деятельности детей: двигательной, в том числе связанной с выполнением упражнений, направленных на развитие таких физических качеств, как координация и гибкость; способствующих правильному формированию опорно-двигательной системы организма, развитию равновесия, координации движения, крупной и мелкой моторики обеих рук, а также с правильным, не наносящим ущерба организму выполнением основных движений (ходьба, бег, мягкие прыжки, повороты в обе стороны), формирование начальных представлений о некоторых видах спорта, овладение подвижными играми с правилами; становление целенаправленности и саморегуляции в двигательной сфере; становление ценностей здорового образа жизни, овладение его элементарными нормами и правилами (в питании, двигательном режиме, закаливании, при формировании полезных привычек и др.)²²

В области физического развития ребенка основными задачами образовательной деятельности являются создание условий для:

- становления у обучающихся ценностей здорового образа жизни²³;
- овладение элементарными нормами и правилами здорового образа жизни (в питании, двигательном режиме, закаливании, при формировании полезных привычек);
- развития представлений о своем теле и своих физических возможностях;
- приобретения двигательного опыта и совершенствования двигательной активности;
- формирования начальных представлений о некоторых видах спорта, овладения подвижными играми с правилами.

В сфере становления у обучающихся ценностей здорового образа жизни педагогические работники способствуют развитию у обучающихся ответственного отношения к своему здоровью. Они рассказывают детям о том, что может быть полезно и что вредно для их организма, помогают детям осознать пользу здорового образа жизни, соблюдения его элементарных норм и правил, в том числе правил здорового питания, закаливания. Педагогические работники способствуют формированию полезных навыков и привычек, нацеленных на поддержание собственного здоровья, в том числе формированию гигиенических навыков. Создают возможности для активного участия обучающихся в оздоровительных мероприятиях²⁴.

В сфере совершенствования двигательной активности обучающихся развития представлений о своем теле и своих физических возможностях, формировании начальных представлений о спорте педагогические работники) уделяют специальное внимание развитию у ребенка представлений о своем теле, произвольности действий и движений ребенка.

Для удовлетворения естественной потребности обучающихся в движении педагогические работники организуют пространственную среду с соответствующим оборудованием как внутри помещения, так и на внешней территории (горки, качели и другое подвижные игры (как свободные, так и по правилам), занятия, которые способствуют получению детьми положительных эмоций от двигательной активности, развитию ловкости, координации движений, силы, гибкости, правильного формирования опорно-двигательной системы детского организма²⁵.

²² ФГОС ДО 2.6

²³ ФАОП 32.5.

²⁴ ФАОП 32.5.1.

²⁵ ФАОП 32.5.2.

Педагогические работники поддерживают интерес обучающихся к подвижным играм, занятиям на спортивных снарядах, упражнениям в беге, прыжках, лазании, метании; побуждают обучающихся выполнять физические упражнения, способствующие развитию равновесия, координации движений, ловкости, гибкости, быстроты.

Педагогические работники проводят физкультурные занятия, организуют спортивные игры в помещении и на воздухе, спортивные праздники; развивают у обучающихся интерес к различным видам спорта, предоставляют детям возможность кататься на коньках, лыжах, ездить на велосипеде, плавать, заниматься другими видами двигательной активности²⁶.

А) Основное содержание образовательной деятельности с детьми среднего дошкольного возраста

Задачи образовательной области «Физическое развитие» для обучающихся с ТНР решаются в разнообразных формах работы. Характер решаемых задач позволяет структурировать содержание образовательной области «Физическое развитие» по следующим разделам:

1. физическая культура;
2. представления о здоровом образе жизни и гигиене.

Образовательную деятельность в рамках образовательной области проводят воспитатели, инструктор по физической культуре. Активными участниками образовательного процесса должны стать родители (законные представители), а также все остальные специалисты, работающие с детьми.

Реализация содержания образовательной области помимо непосредственно образовательных задач, соответствующих возрастным требованиям образовательного стандарта, предполагает решение развивающих, коррекционных и оздоровительных задач, воспитание у обучающихся, представлений о здоровом образе жизни, приобщение их к физической культуре.

В этот период реализация задач образовательной области «Физическое развитие» должна стать прочной основой, интегрирующей сенсорно-перцептивное и моторно-двигательное развитие детей с нарушением речи²⁷.

Пятилетние дети способны выполнять равномерные ритмичные движения и произвольно регулировать напряжение и расслабление. Они охотно и многократно повторяют упражнения, следят за своей осанкой при выполнении различных видов ходьбы. На второй ступени обучения детей с ТНР главная задача состоит в том, чтобы научить их технически правильно выполнять общеразвивающие движения и совершенствовать их двигательную координацию. Освоение основных движений, общеразвивающих, спортивных, музыкально-ритмических упражнений, содействует не только формированию у детей жизненно важных навыков, но и развитию физических качеств. В то же время педагог использует в работе с детьми специальные упражнения для целенаправленного развития физических качеств. При этом следует учитывать, что в среднем дошкольном возрасте у ребенка наиболее активно развиваются, прежде всего, скоростно-силовые качества. В этом возрасте детей уже интересует вопрос, почему надо выполнять так, а не иначе, они понимают пользу упражнений, связь между способом выполнения и конечным результатом. Они становятся более настойчивыми в преодолении трудностей, могут многократно повторять упражнения и работать в коллективе, хорошо понимают и выполняют все команды, данные педагогом, более организованы и дисциплинированы. Для развития быстроты в работе с детьми среднего возраста воспитатель использует повторный метод, при котором упражнения выполняются с максимальными усилиями, но легко, свободно, без лишнего напряжения. Необходимо отметить, что упражнения на быстроту не должны быть продолжительными, широко используются интервалы для отдыха: легкий бег, спокойная ходьба, успокаивающие движения (руки в стороны чуть ниже уровня плеч ладонями вверх, руки назад ладонями внутрь, плечи не поднимать (3–4 раза).

На этой ступени обучения дети овладевают:

- скоростным бегом: 15–20 м.
- пробегание дистанции 2–3 раза в I полугодии и до 4–5 раз — во II полугодии;

²⁶ ФАОП 32.5.3.

²⁷ ФАОП 32.5.5.

- бег на 10–12 м из разных исходных положений: стоя, стоя на одном колене, лежа;
- бег на 10–12 м с высоким подниманием коленей, через препятствия, с изменением темпа.

Процесс автоматизации движений детей с нарушениями речи осуществляется с речевым сопровождением, то есть с проговариванием различных стихотворных текстов. Ритм стихов помогает подчинить движения тела определенному темпу, сила голоса задает их амплитуду и выразительность. Воспитатели и инструктор по физической культуре широко используют в специально организованных занятиях, в режимные моменты подвижные игры для закрепления у детей навыков основных движений. Для этого наиболее полезны игры с бегом, прыжками, лазаньем, бросанием и ловлей, на ориентировку в пространстве и внимание. На этой ступени обучения детей активно обучают музыкально-ритмическим движениям, проводят занятия логоритмики. Интеграция возможна в освоении детьми с ТНР сенсорных эталонов, в овладении правилами безопасного поведения, социальным опытом, в использовании всех доступных средств общения, прежде всего, речевого, с детьми и взрослыми, речевыми умениями (совместное со взрослым обсуждение движений, вариантов использования различных пособий, выражение своих желаний, оценочных суждений, предложение своих вариантов движений, правил), в отражении в подвижных играх различных образов, в обыгрывании действий сказочных персонажей, героев детских стихов, песен, в формировании привычки чередовать малоподвижные виды деятельности с активным двигательным отдыхом, в расширении представлений о человеке, его возможностях, благоприятных условиях жизни.

Содержание образовательной области «Физическое развитие» на второй ступени обучения опирается на уже усвоенные детьми умения и навыки, дополняясь и расширяясь за счет включения нового материала. Таким образом, реализуется принцип концентричности в построении программного содержания работы по данной образовательной области, который обеспечивает непрерывность, преемственность и повторность в обучении. Основной формой коррекционно-развивающей работы в этот период остаются занятия по физическому воспитанию, которые дополняются различными видами гимнастик (для глаз, для нормализации ЖКТ, адаптационной, корригирующей, остеопатической), закаливающими процедурами, подвижными играми) С детьми проводятся спортивные досуги, праздники и развлечения. Для успешного освоения детьми образовательной области «Физическое развитие» воспитатели и инструктор по физической культуре организуют совместную деятельность с ребенком и самостоятельную двигательную деятельность детей. На второй ступени обучения продолжается формирование у детей правильной осанки, организованности, самостоятельности, инициативы. Во время подвижных игр и физических упражнений дети учатся соблюдать игровые правила, проявлять самостоятельность, двигательную активность, интерес к подготовке места занятий и последующей уборке его. Взрослые привлекают детей к посильному участию в подготовке к физкультурным праздникам, стимулируют проявление их творческих способностей в процессе изготовления спортивных атрибутов. Сохранению и укреплению физического здоровья детей способствует формирование у них потребности в физическом совершенствовании, в поддержании своего здоровья с помощью физических упражнений, занятий спортом. На второй ступени обучения детей с ТНР особое внимание обращается на обучение их соблюдению правил безопасного поведения в подвижных играх, при обращении со спортивным инвентарем и. п.

Задачи:

- развивать у детей двигательную память и зрительное внимание, выполняя двигательные цепочки из трех-пяти элементов;
- обучать детей выполнению заданий на мышечную релаксацию по представлению;
- развивать у детей соответствующую их возрасту динамическую и зрительно-моторную координацию;
- формировать у детей навык владения телом в пространстве; – развивать одновременность и согласованность движений;
- учить детей выполнять разноименные разнонаправленные движения; – учить детей самостоятельно перестраиваться в звенья с опорой на ориентиры;
- формировать у детей навыки сохранения равновесия;
- учить детей выполнять повороты в сторону;
- учить детей выполнять общеразвивающие упражнения в заданном темпе;
- учить детей четко соблюдать заданное направление, выполнять упражнения с напряжением (не сгибать руки в локтях, ноги в коленях);

- учить детей сохранять правильную осанку во время ходьбы, заданный темп (быстрый, средний, медленный);
- учить детей выполнять разные виды бега, быть ведущим колонны; при беге парами согласовывать свои движения с движениями партнера;
- учить детей энергично отталкиваться, мягко приземляться с сохранением равновесия; – продолжать учить детей ловить мяч (расстояние 1,5 м), отбивать его от пола не менее пяти раз подряд; – учить детей принимать исходное положение при метании;
- учить детей ползать разными способами;
- формировать умения детей лазать по гимнастической (веревочной, каркасной веревочной) лестнице; развивать ритmicность, пластичность и выразительность движений детей в соответствии с вербальным и невербальным образом;
- продолжать учить детей выполнять движения с речевым и музыкальным сопровождением (по образцу, данному взрослым, самостоятельно);
- формировать у детей умения осваивать более сложные в организационном плане игры и эстафеты.

Б) Основное содержание образовательной деятельности с детьми старшего дошкольного возраста

Для организации работы с детьми активно используется время, предусмотренное для их самостоятельной деятельности. Важно вовлекать обучающихся с ТНР в различные игры-экспериментирования, викторины, игры-этюды, жестовые игры, предлагать им иллюстративный и аудиальный материал, связанный с личной гигиеной, режимом дня, здоровым образом жизни.

В этот период является значимым расширение и уточнение представлений обучающихся с ТНР о человеке (себе, других детях, педагогическом работнике, родителях (законных представителях), об особенностях внешнего вида здорового и заболевшего человека, об особенностях своего здоровья. Педагогические работники, продолжают знакомить обучающихся, на доступном их восприятию уровне со строением тела человека, с назначением отдельных органов и систем, а также дают детям элементарные, но значимые представления о целостности организма. В этом возрасте обучающиеся, уже достаточно осознанно могут воспринимать информацию о правилах здорового образа жизни, важности их соблюдения для здоровья человека, о вредных привычках, приводящих к болезням. Содержание раздела интегрируется с образовательной областью «Социально-коммуникативное развитие», формируя у обучающихся представления об опасных и безопасных для здоровья ситуациях, а также о том, как их предупредить и как вести себя в случае их возникновения. Очень важно, чтобы обучающиеся усвоили речевые образцы того, как надо позвать педагогического работника на помощь в обстоятельствах нездоровья²⁸.

Движения детей старшего дошкольного возраста уже достаточно скоординированы, подконтрольны их сознанию и могут регулироваться и подчиняться волевому усилию. В этом возрасте дети интересуются, почему надо выполнять так, а не иначе, понимают пользу упражнений, связь между способом выполнения и конечным результатом. Они становятся более настойчивыми в преодолении трудностей и могут многократно повторять упражнения, работать в коллективе, организоваться для решения соревновательных и игровых задач, хорошо понимают и выполняют команды. Поэтому в ходе физического воспитания детей на третьей ступени обучения большое значение приобретает формирование у детей осознанного понимания необходимости здорового образа жизни, интереса и стремления заниматься спортом, желания участвовать в подвижных и спортивных играх со сверстниками и самим организовывать их. На занятиях физкультурой реализуются принципы ее адаптивности, концентричности в выборе содержания работы. Этот принцип обеспечивает непрерывность, преемственность и повторность в обучении. В структуре каждого занятия выделяются разминочная, основная и релаксационная части. В процессе разминки мышечно-суставной аппарат ребенка подготавливается к активным физическим нагрузкам, которые предполагаются в основной части занятия. Релаксационная часть помогает детям самостоятельно регулировать свое психоэмоциональное состояние и нормализовать процессы возбуждения и торможения. В этот период продолжается развитие физических качеств детей: объема движений, силы, ловкости, выносливости, гибкости, координированности движений. Потребность в ежедневной осознанной двигательной деятельности формируется у детей в различные режимные моменты: на утренней гимнастике, на прогулках, в самостоятельной

²⁸ ФАОП 32.5.6.

деятельности, во время спортивных досугов и т. п. Физическое воспитание связано с развитием музыкально-ритмических движений, с занятиями логоритмикой, подвижными играми. Основной формой коррекционно-развивающей работы по физическому развитию дошкольников с тяжелыми нарушениями речи остаются специально организованные занятия, утренняя гимнастика. Кроме этого, проводятся различные виды гимнастик (глазная, для нормализации ЖКТ, адаптационная, корригирующая, остеопатическая), закаливающие процедуры, подвижные игры, игры со спортивными элементами, спортивные досуги, спортивные праздники и развлечения. При наличии бассейна детей обучают плаванию, организуя в бассейне спортивные праздники и другие спортивные мероприятия. На третьей ступени обучения продолжается работа по формированию правильной осанки, организованности, самостоятельности, инициативы. Во время игр и упражнений дети учатся соблюдать правила, участвуют в подготовке и уборке места проведения занятий. Взрослые привлекают детей к посильному участию в подготовке физкультурных праздников, спортивных досугов, создают условия для проявления их творческих способностей в ходе изготовления спортивных атрибутов и т. д. В этот возрастной период в занятиях с детьми с ТНР вводятся комплексы аэробики, а также различные импровизационные задания, способствующие развитию двигательной креативности детей. Дети под руководством взрослых осваивают элементы аутотренинга.

Задачи:

- учить детей произвольному мышечному напряжению и расслаблению;
- развивать точность произвольных движений, учить детей переключаться с одного движения на другое;
- учить детей выполнять упражнений по словесной инструкции взрослых;
- закреплять навыки самоконтроля в процессе мышечного и эмоционального расслабления;
- воспитывать умение сохранять правильную осанку в различных видах движений;
- развивать у детей двигательную память, выполняя двигательные цепочки из четырех-шести элементов;
- развивать у детей необходимый для их возраста уровень слухомоторной и зрительно-моторной координации движений;
- развивать у детей навыки пространственной организации движений;
- совершенствовать умения и навыки одновременного выполнения детьми согласованных движений, а также разноименных и разнонаправленных движений;
- учить детей самостоятельно перестраиваться в звенья с опорой на ориентиры;
- формировать у детей навыки контроля динамического и статического равновесия;
- учить детей сохранять заданный темп (быстрый, средний, медленный) во время ходьбы;
- учить детей выполнять разные виды бега, быть ведущим колонны, при беге парами соизмерять свои движения с движениями партнера;
- учить детей прыжкам: энергично отталкиваться и мягко приземляться с сохранением равновесия;
- учить детей ловить мяч (расстояние до 3 м), отбивать его от пола не менее шести-семи раз подряд;
- учить детей принимать исходное положение при метании, осуществлять энергичный толчок кистью и т. п.;
- продолжать учить детей ползать разными способами;
- формировать у детей умения лазать по гимнастической лестнице, перелезать с пролета на пролет по диагонали, соблюдая ритмичность при подъеме и спуске;
- продолжать учить детей самостоятельно организовывать подвижные игры, предлагать свои игры, варианты игр, комбинации движений;
- закреплять у детей умения анализировать свои движения, движения сверстников, осуществлять элементарное двигательное и словесное планирование действий в ходе спортивных упражнений;
- развивать творчество и инициативу детей, добиваясь выразительного и вариативного выполнения движений;
- учить детей сложным по правилам подвижным играм, эстафетам, играм с элементами спорта;

— уточнять и закреплять значения слов, отражающих пространственные отношения, обозначающих названия движений, спортивного инвентаря, спортивных игр и т. д.

Двигательная активность ребенка в ДОО

<i>Вид двигательной активности</i>	<i>Физиологическая и воспитательная задача</i>	<i>Необходимые условия</i>	<i>Ответственный</i>
Занятие по физическому развитию	Формирование умения и навыков правильного выполнения движений в различных формах организации двигательной деятельности детей		Инструктор по физической культуре, воспитатели
1. Утренняя гимнастика	Продолжать работу по укреплению здоровья детей, закаливанию организма и совершенствованию его функций, формировать умения и навыки правильного выполнения основных движений. Приучать детей следить за осанкой во всех видах деятельности. Развивать самостоятельность и творчество в двигательной активности. Воспитывать культурно-гигиенические навыки.	Ежедневно в группах, в физкультурном и музыкальном залах. В теплое время года на улице.	Инструктор по физической культуре, воспитатели
2. Переменки		Ежедневно, после каждого занятия.	Воспитатели
3. Физкультминутка		Ежедневно, по мере необходимости, в зависимости от вида и содержания занятия и состояния детей.	
4. Подвижные игры и физические упражнения на прогулках		Ежедневно, во время прогулок, организуются воспитателем.	
5. Подвижные игры и физические упражнения в группе		Ежедневно утром и вечером по 1-2 подвижной игре.	
6. Индивидуальная работа с детьми по освоению ОВД		Ежедневно, во время утренней и вечерней прогулки.	
7. Побудка		Ежедневно, после дневного сна.	
8. Закаливающие мероприятия		Ежедневно во время утренней гимнастики, после дневного сна.	
1. Физкультурно-спортивные праздники	Продолжать укреплять здоровье детей и приобщать их к здоровому образу жизни.	2 раза в год на открытом воздухе или в зале	
2. Дни здоровья, каникулы	Развивать творчество	1 раз в квартал; 1 раз в год	

Система физкультурно-оздоровительной работы

Осуществление новых профилактических и оздоровительных направлений и технологий в образовательном учреждении предполагает совместную деятельность администрации, медицинского персонала, педагогов, родителей.

Основными принципами организации и проведения системы профилактических оздоровительных мероприятий в образовательном учреждении можно считать:

- Комплексность использования профилактических и оздоровительных технологий с учётом состояния здоровья воспитанников, их физической подготовленности, структуры непосредственно образовательной деятельности по образовательной области «Физическая культура», экологических и климатических условий и т. д.
- Непрерывность проведения профилактических и оздоровительных мероприятий.
- Использование простых, доступных и безопасных технологий.
- Преимущественное использование немедикаментозных средств оздоровления.
- Формирование положительной мотивации у воспитанников, педагогов, медиков, родителей.
- Повышение эффективности системы профилактических и оздоровительных технологий за счёт соблюдения в образовательном учреждении санитарных правил, регламентирующих требования к архитектурно-планировочным решениям и оборудованию, воздухо-тепловому режиму, естественному и искусственному освещению, водоснабжению и канализации, режиму образовательно-воспитательного процесса, санитарному состоянию учреждения, организации питания воспитанников.
- Максимальный охват программой всех воспитанников дошкольного образовательного учреждения.

Методическое обеспечение ОО «Физическое развитие»

<i>Программы, технологии</i>	<i>Методическое обеспечение</i>
1. Физическое воспитание в детском саду / Э. Я. Степаненкова. — М.: Мозаика-синтез, 2004.	1. Теория и методика физического воспитания и развития ребенка / Э. Я. Степаненкова. — М.: Academia, 2001.
2. Физическая культура – дошкольникам / Л. Д. Глазырина. — М.: Владос, 2004.	2. Двигательная активность ребенка в детском саду / М. А. Рунова. — М.: Мозаика-синтез, 2000.
3. Физическая культура в младшей группе детского сада / Л. Д. Глазырина. — М.: Владос, 2005.	3. Ознакомление с природой через движение / М. А. Рунова, А. В. Бутилова. — М.: Мозаика-синтез, 2006
4. Физическая культура в средней группе детского сада / Л. Д. Глазырина. — М.: Владос, 2005.	4. Физкультура – это радость / Л. Н. Сивачева. — СПб.: Детство-пресс, 2001.
5. Физическая культура в старшей группе детского сада / Л. Д. Глазырина. — М.: Владос, 2005.	5. С физкультурой дружить - здоровым быть / М. Д. Маханева. — М.: ТЦ «Сфера», 2009.
6. Физическая культура в подготовительной группе детского сада / Л. Д. Глазырина. — М.: Владос, 2005.	6. Физкультурные праздники в детском саду / В. Н. Шебеко, Н. Н. Ермак. — М.: Просвещение, 2003.
7. Физическое развитие и здоровье детей 3–7 лет / Л. В. Яковлева, Р. А. Юдина. — М.: Владос, 2003.	7. Подвижные игры и игровые упражнения для детей 5–7 лет / Л. И. Пензулаева. — М.: Владос, 2002.
8. «Мяч – моя любимая игрушка» Н. В. Полтавцева — М.: Владос, 2004.	

2.3. Описание вариативных форм, способов, методов и средств реализации Программы с учетом психофизических, возрастных и индивидуально-психологических особенностей обучающихся с ОВЗ, специфики их образовательных потребностей, мотивов и интересов.

2.3.1. Особенности образовательной деятельности разных видов и культурных практик

Развитие ребенка в образовательном процессе детского сада осуществляется целостно в процессе всей его жизнедеятельности. В то же время освоение любого вида деятельности требует обучения общим и специальным умениям, необходимым для её осуществления.

Особенностью организации образовательной деятельности по программе является принцип ситуативности. Основной единицей образовательного процесса выступает образовательная ситуация, т. е. такая форма совместной деятельности педагога и детей, которая планируется и целенаправленно организуется педагогом с целью решения определенных задач развития, воспитания и обучения. Образовательная ситуация протекает в конкретный временной период образовательной деятельности. Особенностью образовательной ситуации является появление образовательного результата (продукта) в ходе специально организованного взаимодействия воспитателя и ребенка. Такие продукты могут быть как материальными (рассказ, рисунок, поделка, коллаж, экспонат для выставки), так и нематериальными (новое знание, образ, идея, отношение, переживание). Ориентация на конечный продукт определяет технологию создания образовательных ситуаций.

Преимущественно образовательные ситуации носят комплексный характер и включают задачи, реализуемые в разных видах деятельности на одном тематическом содержании.

Образовательные ситуации используются в процессе занятий. Главными задачами таких образовательных ситуаций является формирование у детей новых умений в разных видах деятельности и представлений, обобщение знаний по теме, развитие способности рассуждать и делать выводы.

Воспитатель создает разнообразные образовательные ситуации, побуждающие детей применять свои знания и умения, активно искать новые пути решения возникшей в ситуации задачи, проявлять эмоциональную отзывчивость и творчество. Организованные воспитателем образовательные ситуации ставят детей перед необходимостью понять, принять и разрешить поставленную задачу. Активно используются игровые приемы, разнообразные виды наглядности, в том числе схемы, предметные и условно-графические модели. Назначение образовательных ситуаций состоит в систематизации, углублении, обобщении личного опыта детей: в освоении новых, более эффективных способов познания и деятельности; в осознании связей и зависимостей, которые скрыты от детей в повседневной жизни и требуют для их освоения специальных условий. Успешное и активное участие в образовательных ситуациях подготавливает детей к будущему школьному обучению.

Воспитатель широко использует также ситуации выбора (практического и морального). Предоставление дошкольникам реальных прав практического выбора средств, цели, задач и условий своей деятельности создает почву для личного самовыражения и самостоятельности.

Образовательные ситуации могут включаться в образовательную деятельность в режимных моментах. Они направлены на закрепление имеющихся у детей знаний и умений, их применение в новых условиях, проявление ребенком активности, самостоятельности и творчества.

Образовательные ситуации могут «запускать» инициативную деятельность детей через постановку проблемы, требующей самостоятельного решения, через привлечение внимания детей к материалам для экспериментирования и исследовательской деятельности, для продуктивного творчества.

Ситуационный подход дополняет принцип продуктивности образовательной деятельности, который связан с получением какого-либо продукта, который в материальной форме отражает социальный опыт, приобретаемый детьми (панно, газета, журнал, атрибуты для сюжетно-ролевой игры, экологический дневник и др.). Принцип продуктивности ориентирован на развитие субъектности ребенка в образовательной деятельности разнообразного содержания. Этому способствуют современные способы организации образовательного процесса с использованием детских проектов,

игр-оболочек и игр-путешествий, коллекционирования, экспериментирования, ведение детских дневников и журналов, создания спектаклей-коллажей и многое другое.

Занятие основано на организации педагогом видов деятельности, заданных ФГОС дошкольного образования.

Игровая деятельность является ведущей деятельностью ребенка дошкольного возраста. В организованной образовательной деятельности она выступает в качестве основы для интеграции всех других видов деятельности ребенка дошкольного возраста. В младшей и средней группах детского сада игровая деятельность является основой решения всех образовательных задач. В сетке непосредственно образовательной деятельности игровая деятельность не выделяется в качестве отдельного вида деятельности, так как она является основой для организации всех других видов детской деятельности.

Игровая деятельность представлена в образовательном процессе в разнообразных формах — это дидактические и сюжетно-дидактические, развивающие, подвижные игры, игры-путешествия, игровые проблемные ситуации, игры-инсценировки, игры-этюды и пр.

При этом обогащение игрового опыта творческих игр детей тесно связано с содержанием непосредственно организованной образовательной деятельности. Организация сюжетно-ролевых, режиссерских, театрализованных игр и игр-драматизаций осуществляется преимущественно в режимных моментах (в утренний отрезок времени и во второй половине дня).

Коммуникативная деятельность направлена на решение задач, связанных с развитием свободного общения детей и освоением всех компонентов устной речи, освоение культуры общения и этикета, воспитание толерантности, подготовки к обучению грамоте (в старшем дошкольном возрасте). В сетке непосредственно организованной образовательной деятельности она занимает отдельное место, но при этом коммуникативная деятельность включается во все виды детской деятельности, в ней находит отражение опыт, приобретаемый детьми в других видах деятельности.

Познавательная-исследовательская деятельность включает в себя широкое познание детьми объектов живой и неживой природы, предметного и социального мира (мира взрослых и детей, деятельности людей, знакомство с семьей и взаимоотношениями людей, городом, страной и другими странами), безопасного поведения, освоение средств и способов познания (моделирования, экспериментирования), сенсорное и математическое развитие детей.

Восприятие художественной литературы и фольклора организуется как процесс слушания детьми произведений художественной и познавательной литературы, направленный на развитие читательских интересов детей, развитие способности восприятия литературного текста и общения по поводу прочитанного. Чтение может быть организовано как непосредственно чтение (или рассказывание сказки) воспитателем вслух, и как прослушивание аудиозаписи.

Конструирование и изобразительная деятельность детей представлена разными видами художественно-творческой (рисование, лепка, аппликация) деятельности. Художественно-творческая деятельность неразрывно связана со знакомством детей с изобразительным искусством, развитием способности художественного восприятия. Художественное восприятие произведений искусства существенно обогащает личный опыт дошкольников, обеспечивает интеграцию между познавательной-исследовательской, коммуникативной и продуктивной видами деятельности.

Музыкальная деятельность организуется в процессе музыкальных занятий, которые проводятся музыкальным руководителем дошкольного учреждения в специально оборудованном помещении.

Двигательная деятельность организуется в процессе занятий физической культурой, требования к проведению которых согласуются дошкольным учреждением с положениями действующего СанПин.

Образовательная деятельность, осуществляемая в ходе режимных моментов, требует особых форм работы в соответствии с реализуемыми задачами воспитания, обучения и развития ребенка. В режимных процессах, в свободной детской деятельности воспитатель создает по мере необходимости, дополнительно развивающие проблемно-игровые или практические ситуации, побуждающие дошкольников применить имеющийся опыт, проявить инициативу, активность для самостоятельного решения возникшей задачи.

Образовательная деятельность, осуществляемая в утренний отрезок времени, включает:

- наблюдения - в уголке природы; за деятельностью взрослых (сервировка стола к завтраку);
- индивидуальные игры и игры с небольшими подгруппами детей (дидактические, развивающие, сюжетные, музыкальные, подвижные и пр.);
- создание практических, игровых, проблемных ситуаций и ситуаций общения, сотрудничества, гуманных проявлений, заботы о малышах в детском саду, проявлений эмоциональной отзывчивости к взрослым и сверстникам;
- трудовые поручения (сервировка столов к завтраку, уход за комнатными растениями и пр.);
- беседы и разговоры с детьми по их интересам;
- рассматривание дидактических картинок, иллюстраций, просмотр видеоматериалов разнообразного содержания;
- индивидуальную работу с детьми в соответствии с задачами разных образовательных областей;
- двигательную деятельность детей, активность которой зависит от содержания организованной образовательной деятельности в первой половине дня;
- работу по воспитанию у детей культурно-гигиенических навыков и культуры здоровья.

Образовательная деятельность, осуществляемая во время прогулки, включает:

- подвижные игры и упражнения, направленные на оптимизацию режима двигательной активности и укрепление здоровья детей;
- наблюдения за объектами и явлениями природы, направленное на установление разнообразных связей и зависимостей в природе, воспитание отношения к ней;
- экспериментирование с объектами неживой природы;
- сюжетно-ролевые и конструктивные игры (с песком, со снегом, с природным материалом);
- элементарную трудовую деятельность детей на участке детского сада;
- свободное общение воспитателя с детьми.

Во второй половине дня организуются разнообразные культурные практики, ориентированные на проявление детьми самостоятельности и творчества в разных видах деятельности. В культурных практиках воспитателем создается атмосфера свободы выбора, творческого обмена и самовыражения, сотрудничества взрослого и детей. Организация культурных практик носит преимущественно подгрупповой характер.

- Совместная игра воспитателя и детей (сюжетно-ролевая, режиссерская, игра-драматизация, строительно-конструктивные игры) направлена на обогащение содержания творческих игр, освоение детьми игровых умений, необходимых для организации самостоятельной игры.
- Ситуации общения и накопления положительного социально-эмоционального опыта носят проблемный характер и заключают в себе жизненную проблему близкую детям дошкольного возраста, в разрешении которой они принимают непосредственное участие. Такие ситуации могут быть реально-практического характера (оказание помощи малышам, старшим), условно-вербального характера (на основе жизненных сюжетов или сюжетов литературных произведений) и имитационно-игровыми. В ситуациях условно-вербального характера воспитатель обогащает представления детей об опыте разрешения тех или иных проблем, вызывает детей на задушевный разговор, связывает содержание разговора с личным опытом детей. В реально-практических ситуациях дети приобретают опыт проявления заботливого, участливого отношения к людям, принимают участие в важных делах («Мы сажаем рассаду для цветов», «Мы украшаем детский сад к празднику» и пр.). Ситуации могут планироваться воспитателем заранее, а могут возникать в ответ на события, которые происходят в группе, способствовать разрешению возникающих проблем.
- Творческая мастерская предоставляет детям условия для использования и применения знаний и умений. Мастерские разнообразны по своей тематике, содержанию например, просмотр познавательных презентаций, оформление художественной галереи, книжного уголка или библиотеки, игры и коллекционирование. Результатом работы в творческой мастерской является создание книг-самоделок, детских журналов, оформление коллекции, создание продуктов детского рукоделия и пр.

— Музыкально-театральная и литературная гостиная - форма организации художественно-творческой деятельности детей, предполагающая организацию восприятия музыкальных и литературных произведений, творческую деятельность детей и свободное общение воспитателя и детей на литературном или музыкальном материале.

— Сенсорный и интеллектуальный тренинг – система заданий, преимущественно игрового характера, обеспечивающая становление системы сенсорных эталонов (цвета, формы, пространственных отношений и др.), способов интеллектуальной деятельности (умение сравнивать, классифицировать, составлять сериационные ряды, систематизировать по какому-либо признаку и пр.). Сюда относятся развивающие игры, логические упражнения, занимательные задачи.

— Детский досуг - вид деятельности, целенаправленно организуемый взрослыми для игры, развлечения, отдыха. Как правило, в детском саду организуются досуги «Здоровья и подвижных игр», музыкальные и литературные досуги. Возможна организация досугов в соответствии с интересами и предпочтениями детей (в старшем дошкольном возрасте). В этом случае досуг организуется как «кружок». Например, для занятий рукоделием, художественным трудом и пр.

— Коллективная и индивидуальная трудовая деятельность носит общественно полезный характер и организуется как хозяйственно-бытовой труд и труд в природе.

2.3.2. Способы и направления поддержки детской инициативы

Поддержка индивидуальности и инициативы воспитанников с ТНР осуществляется в ДОО посредством:

- создания условий;
- позиции педагога;
- организации образовательного процесса.

Социально-коммуникативное развитие

<i>Условия поддержки</i>	<i>Способы, формы поддержки детской инициативы</i>
<i>1. Создание условий</i>	<ul style="list-style-type: none"> — разнообразный дидактический и наглядный материал (предметные и сюжетные серии картин, раскраски, детские рисунки на усвоение норм и ценностей, принятых в обществе); — альбомы с фотографиями, отображающими различные события из жизни детей; — дидактические игры на развитие социального и эмоционального интеллекта, способов общения между людьми; — социально-коммуникативные игры, игры экологического характера; — предметы и атрибуты по трудовой деятельности, по ознакомлению с профессиями людей.
<i>2. Позиция педагога</i>	<ul style="list-style-type: none"> — организация ситуаций для познания детьми отношений между людьми (взрослыми и сверстниками); — создание условий для ознакомления с этическими нормами поведения в обществе.
<i>3. Организация образовательного процесса</i>	<ul style="list-style-type: none"> — применять различные виды занятий – фронтальные, подгрупповые, использовать такую форму организации детей, как малые группы (придумывание сказок в мини-группах, а потом рассказывание всем вместе), в парах, индивидуальные; — использовать дидактические игры по ознакомлению с профессиональной деятельностью людей; — при развитии художественных способностей использовать симбиоз различных видов искусства (живопись, скульптуру, архитектуру, художественное слово, фольклор, музыку).

Познавательное развитие

<i>Условия поддержки</i>	<i>Способы, формы поддержки детской инициативы</i>
<i>1. Создание условий</i>	— разнообразный дидактический и наглядный материал (предметные и сюжетные серии картин, раскраски, детские

	<p>рисунки познавательного характера);</p> <ul style="list-style-type: none"> — альбомы с фотографиями, отображающими различные события из жизни детей; — дидактические игры познавательного характера, развивающие игры математического характера; — экологические игры; — создание сенсорной комнаты с разнообразным оборудованием.
2. <i>Позиция педагога</i>	— организация ситуаций для познания детьми отношений между предметами, когда ребёнок сохраняет чувство комфортности и уверенности в собственных силах
3. <i>Организация образовательного процесса</i>	<ul style="list-style-type: none"> — применять различные виды занятий – фронтальные, подгрупповые, использовать такую форму организации детей, как малые группы (придумывание сказок в мини-группах, а потом рассказывание всем вместе), в парах, индивидуальные; — использовать дидактические игры по развитию сенсорных эталонов, связанных с цветом и формой; — при развитии художественных способностей использовать симбиоз различных видов искусства (живопись, скульптуру, архитектуру, художественное слово, фольклор, музыку).

Речевое развитие

<i>Условия поддержки</i>	<i>Способы, формы поддержки детской инициативы</i>
1. <i>Создание условий</i>	<ul style="list-style-type: none"> — разнообразный дидактический и наглядный материал (предметные и сюжетные серии картин, раскраски, детские рисунки; — альбомы с фотографиями, отображающими различные события из жизни детей; — книжный уголок («Литературный центр», Центр «Юный читатель») с богатым подбором художественной литературы для детей, познавательной детской литературой.
2. <i>Позиция педагога</i>	<ul style="list-style-type: none"> — развивать активный и пассивный словарь детей, обогащать их словарный запас, поощрять использование новых слов; — ежедневно использовать дидактические речевые игры, отгадывание загадок, применение поговорок, пословиц, образных выражений; — ежедневное чтение детям; — поощрять стремление ребёнка рассказывать из личного опыта, делать простейшие умозаключения, делиться собственными впечатлениями; — в раннем возрасте воспитатель в течение дня должен комментировать свои действия («Я взяла куклу. Буду её качивать...», «Я надеваю на Катю платье. Оно красивое...»). — использовать коллективные задания для совместного выполнения. — для того, чтобы каждый ребёнок был услышанным взрослым и сверстниками, использовать круговые речевые игры.
3. <i>Организация образовательного процесса</i>	<ul style="list-style-type: none"> — применять различные виды занятий – фронтальные, подгрупповые, использовать такую форму организации детей, как малые группы (придумывание сказок в мини-группах, а потом рассказывание всем вместе), в парах, индивидуальные; — использовать дидактические речевые игры во время организации образовательного процесса по всем направлениям развития; — организация речевого общения во время организации образовательного процесса по всем направлениям развития детей.

Художественно-эстетическое развитие

<i>Условия поддержки</i>	<i>Способы, формы поддержки детской инициативы</i>
--------------------------	--

1. <i>Создание условий</i>	<ul style="list-style-type: none"> — разнообразный дидактический и наглядный материал (предметные и сюжетные серии картин, раскраски, детские рисунки); — альбомы с фотографиями, отображающими различные события из жизни детей; — альбомы с репродукциями картин известных художников; — подборка фотоиллюстраций с пейзажами и природными ландшафтами, детскими фотографиями в различном природном окружении; — центр «Юный художник» с разнообразным материалом по изо-деятельности; — центр «Конструкторское бюро» с различными видами конструкторов и строительного материала.
2. <i>Позиция педагога</i>	<ul style="list-style-type: none"> — при организации продуктивной деятельности детей применять различные приёмы, не ограничиваясь прямым показом последовательности действий; — в старшем дошкольном возрасте избегать прямого показа и действий по инструкции, ограничиваясь словесной инструкцией; — использовать практику педагога по созданию определённых художественных образов за одним столом с детьми, практиковать приёмы «подглядывания», «списывания», «подражания» действиям педагога; — практиковать выполнение коллективных работ; — поощрять стремление детей экспериментировать с различными изобразительными средствами, относиться к таким попыткам внимательно, с уважением, подсказывать каких эффектов можно добиться при использовании нескольких изобразительных средств; — рассматривая вместе с детьми различные работы, рассуждать с ними о том, каким образом, с помощью каких изобразительных средств может быть получен тот или иной эффект.
3. <i>Организация образовательного процесса</i>	<ul style="list-style-type: none"> — применять различные виды занятий – фронтальные, подгрупповые, использовать такую форму организации детей, как малые группы (придумывание сказок в мини-группах, а потом рассказывание всем вместе), в парах, индивидуальные; — использовать дидактические игры по развитию сенсорных эталонов, связанных с цветом и формой; — при развитии художественных способностей использовать симбиоз различных видов искусства (живопись, скульптуру, архитектуру, художественное слово, фольклор, музыку).

Физическое развитие

<i>Условия поддержки</i>	<i>Способы, формы поддержки детской инициативы</i>
1. <i>Создание условий</i>	<ul style="list-style-type: none"> — создание в группах центра физического развития «Крепыш», «Здоровячок»; — наличие альбомов о спорте, наборов иллюстративного материала, атрибутов для подвижных игр, разнообразного спортивного инвентаря; — наличие оснащённого современным спортивным оборудованием спортивного зала.
2. <i>Позиция педагога</i>	<ul style="list-style-type: none"> — создавать ситуации, побуждающие детей активно применять знания и умения, нацеливать на поиск новых творческих решений; — развивать самостоятельность в двигательной деятельности; — использование на занятиях творческих заданий для самовыражения каждого ребенка, проявления инициативы, выдумки, импровизации.
3. <i>Организация</i>	<ul style="list-style-type: none"> — применять различные виды занятий – фронтальные, подгрупповые;

<p><i>образовательного процесса</i></p>	<ul style="list-style-type: none"> — поэтапное формирование самостоятельности: — первый этап - побуждение детей к выделению составных частей физического упражнения, запоминанию последовательности двигательного действия и пониманию взаимосвязи различных элементов (например: взмах руками для увеличения силы толчка). Главное достижение на этом этапе - произвольное управление работой отдельных частей тела и их согласование, умение действовать по плану, предложенному взрослым. — второй этап - знакомство с различными способами выполнения одного и того же движения. Главное достижение этого этапа - понимание стоящей двигательной задачи, умение руководствоваться в своих действиях определенным планом, предвидеть результат. — третий этап - формирование самостоятельности при выполнении движений, умении ставить двигательную задачу по собственной инициативе и выбирать нужный способ для ее решения. Главное достижение на этом этапе - движение осознается как средство решения различных игровых задач, а не как самоцель выполнения. — четвёртый этап – происходит овладение выбором способа двигательного действия в зависимости от условий, ситуации и индивидуальных особенностей (роста, скоростных способностей).
---	--

Детская инициатива проявляется в свободной самостоятельной деятельности детей по выбору и интересам. Возможность играть, рисовать, конструировать, сочинять и пр. в соответствии с собственными интересами является важнейшим источником эмоционального благополучия ребенка в детском саду. Самостоятельная деятельность детей протекает преимущественно в утренний отрезок времени и во второй половине дня.

Все виды деятельности ребенка в детском саду могут осуществляться в форме самостоятельной инициативной деятельности:

- самостоятельные сюжетно-ролевые, режиссерские и театрализованные игры;
- развивающие и логические игры;
- музыкальные игры и импровизации;
- речевые игры, игры с буквами, звуками и слогами;
- самостоятельная деятельность в книжном уголке;
- самостоятельная изобразительная и конструктивная деятельность по выбору детей;
- самостоятельные опыты и эксперименты и др.

В развитии детской инициативы и самостоятельности воспитателю важно соблюдать ряд общих требований:

- развивать активный интерес детей к окружающему миру, стремление к получению новых знаний и умений;
 - создавать разнообразные условия и ситуации, побуждающие детей к активному применению знаний, умений, способов деятельности в личном опыте;
 - постоянно расширять область задач, которые дети решают самостоятельно. Постепенно выдвигать перед детьми более сложные задачи, требующие сообразительности, творчества, поиска новых подходов, поощрять детскую инициативу;
 - тренировать волю детей, поддерживать желание преодолевать трудности, доводить начатое дело до конца;
 - ориентировать дошкольников на получение хорошего результата. Необходимо своевременно обратить особое внимание на детей, постоянно проявляющих небрежность, торопливость, равнодушие к результату, склонных не завершать работу;
 - «дозировать» помощь детям. Если ситуация подобна той, в которой ребенок действовал раньше, но его сдерживает новизна обстановки, достаточно просто намекнуть, посоветовать вспомнить, как он действовал в аналогичном случае.
- поддерживать у детей чувство гордости и радости от успешных самостоятельных действий, подчеркивать рост возможностей и достижений каждого ребенка, побуждать к проявлению инициативы и творчества.

Виды деятельности	Формы поддержки детской инициативы		Приёмы, средства поддержки детской инициативы	
	Совместная образовательная деятельность с воспитанниками	Самостоятельная деятельность воспитанников	Совместная образовательная деятельность с воспитанниками	Самостоятельная деятельность воспитанников
Игровая деятельность (активность, инициативность)	<ul style="list-style-type: none"> — обогащение игрового взаимодействия; — организованные наблюдения за профессиональными действиями взрослых; — создание «проблемных ситуаций»; — использование многоперсональных сюжетов с определенной ролевой структурой, где одна из ролей включена в непосредственные связи со всеми остальными; — отказ от однозначного соответствия числа персонажей (ролей) в сюжете количеству участников игры: персонажей — должно быть больше, чем участников. 	<ul style="list-style-type: none"> — создание сюжетов и организация совместных игр; — индивидуальная игра; — совместная с воспитателем игра; — совместная со сверстниками игра. 	<ul style="list-style-type: none"> — мотивация игровых действий детей; — эмоциональное включение в игру; — эпизодические целевые воздействия на самостоятельную игру детей. 	<ul style="list-style-type: none"> — моделирование на игрушках того, что происходит в окружающей ребенка жизни; — придание игрушкам, предметам несвойственных им качеств; — использование приема «параллельная игра – роль».
Познавательно-исследовательская деятельность (поисковая активность, любознательность)	<ul style="list-style-type: none"> — проектная деятельность; — познавательные беседы; — мастер – классы; — макетирование; 	<ul style="list-style-type: none"> — деятельность в контексте «коллекционирования» (поиск черт сходства и различия между объектами); 	<ul style="list-style-type: none"> — выдвижение предположений (гипотез) о причинах явлений, способах решения познавательной задачи; 	<ul style="list-style-type: none"> — поощрение самостоятельности; — побуждение и поддержка детских инициатив; — предоставление

	<ul style="list-style-type: none"> — прогулка – поход; — решение ситуативных задач; — рассматривание; — наблюдение; — игра-экспериментирование; — исследовательская деятельность; — конструирование; — развивающая игра; — экскурсия; — ситуативный разговор; — рассказ; — интегративная деятельность; — беседа; — проблемная ситуация. 	<ul style="list-style-type: none"> — деятельность в контексте «путешествие по карте» (освоение пространственных схем и отношений), «путешествие по реке времени» (обозначение признаков временного отрезка). 	<ul style="list-style-type: none"> — привлечение внимания «интригующим материалом»; — демонстрация необычного эффекта. 	<ul style="list-style-type: none"> — возможности свободного экспериментирования и обсуждения полученного эффекта.
<p>Коммуникативная деятельность (самостоятельность)</p>	<ul style="list-style-type: none"> — создание театральных центров (мини-музей, театральная сцена); — игротеки речевых игр; — рассматривание; — игровая ситуация; — дидактическая игра; — ситуация общения; — беседа (в том числе в процессе наблюдения); — чтение; — разговор с детьми; — игра; — речевое развитие объектами природы, трудом взрослых; — интегративная деятельность; — хороводная игра с 	<ul style="list-style-type: none"> — чтение; — беседа; — наблюдение; — педагогическая ситуация; — экскурсия; — ситуация морального выбора; — проектная деятельность; — интегративная деятельность; — праздник; — совместные действия; — рассматривание; — просмотр и анализ мультфильмов, видеофильмов, телепередач; 	<ul style="list-style-type: none"> — развитие умения сотрудничать; — активно слушать; — самостоятельно высказываться; — правильно перерабатывать информацию. 	<ul style="list-style-type: none"> — свобода выбора различных средств; — поддержка любых успехов детей.

	<p>пением; — игра-драматизация.</p>	<p>— экспериментирование; — поручение и задание; — дежурств; — совместная деятельность взрослого и детей тематического характера.</p>		
<p>Двигательная деятельность</p>	<p>Проведение занятий в нетрадиционной форме: — «Театр физического воспитания дошкольников» — эвритмическая гимнастика – вид оздоровительно – развивающей гимнастики, основанной на ритмических закономерностях речи, музыки, общеразвивающих упражнений, базовых шагов и элементов аэробики. — фитбол – гимнастика – гимнастика на больших гимнастических мячах. — стретчинг – гимнастика (гимнастика поз) включает в себя комплекс поз, обеспечивающих наилучшие условия для растягивания определенных групп</p>	<p>— ситуационные мини-игры; — двигательно-игровые ситуации; — игра; — беседа; — рассказ; — чтение; — рассматривание; — интегративная деятельность; — контрольно-диагностическая деятельность; — спортивные и физкультурные досуги; — спортивные состязания; — проблемная ситуация.</p>	<p>— соревновательная деятельность; — совместная деятельность взрослого и детей тематического характера; — проектная деятельность.</p>	<p>Проявление настойчивости в достижении результата.</p>

	мышц.			
Самообслуживание и элементы бытового труда (целенаправленность, осознанность действий, настойчивость в достижении результата)	<ul style="list-style-type: none"> — стимуляция проявления самостоятельности воспитанников путем создания предметных условий для хозяйственно-бытового труда; — поощрение инициативы воспитанников в стремлении заметить и устранить нарушения порядка в группе и на участке; — предложение воспитанникам коллективных поручений хозяйственно-бытового характера. 	<ul style="list-style-type: none"> — ситуационные мини-игры; — двигательно-игровые ситуации. 	<ul style="list-style-type: none"> — привлечение к участию в планировании работы; — совместное обсуждение организационных вопросов, связанных с предстоящей коллективной работой. 	Наблюдение за трудом взрослых и их взаимоотношениями в труде.
Изобразительная деятельность (независимость ребенка от взрослого, стремление к поиску адекватных средств самовыражения, умственная активность, любознательность)	<ul style="list-style-type: none"> — рассматривание эстетически привлекательных предметов; — игра; — организация выставок; — изготовление украшений; 	<ul style="list-style-type: none"> — планирование действий; — выбор сюжета, оформления, цветовой гаммы по желанию воспитанников. 	<ul style="list-style-type: none"> — мотивация достижения цели; — определение значимости деятельности; — эмоциональное предвосхищение результатов деятельности; — объяснение воспитанникам смысла и конечной цели выполняемых ими действий. 	Предоставление детям возможности для реализации их замысла в творческой продуктивной деятельности.
Музыкальная деятельность	— музыкальные занятия;	— музыкальные игры;	— создание возможности	— создание

	<ul style="list-style-type: none"> — слушание соответствующей возрасту народной, классической, детской музыки; — экспериментирование со звуками; — музыкально-дидактическая игра; — разучивание музыкальных игр и танцев; — совместное пение. 	<ul style="list-style-type: none"> — творческие импровизации на музыкальных инструментах; — театрально-исполнительская деятельность; — пение. 	<ul style="list-style-type: none"> выбора музыкальной игры; — разнообразный и постоянно меняющийся набор игр, пособий, детских музыкальных инструментов. 	<ul style="list-style-type: none"> дополнительных проблемно-игровых ситуаций; — использование музыкального опыта воспитанников для танцевальных и певческих импровизаций.
--	--	--	--	---

2.4. Особенности взаимодействия педагогов с воспитанниками

2.4.1. Взаимодействие взрослых с детьми

Характер взаимодействия со взрослыми.

Формы, способы, методы и средства реализации Программы образования определены в соответствии с задачами воспитания и обучения, возрастными индивидуальными особенностями детей, спецификой их особых образовательных потребностей и интересов.

Программа построена на реализации технологии деятельностного метода «Ситуация». Суть данной технологии заключается в организации развивающих ситуаций, в которых дети сталкиваются с затруднениями, фиксируют то, что у них пока не получается, выявляют причины затруднений, выходят на формулировку задач (детских целей), а затем в активной деятельности делают свои первые «открытия». Содержание образования проектируется как путь в общечеловеческую культуру. При этом педагог становится организатором, помощником, консультантом детей и выполняет свою профессиональную миссию — быть проводником в мир общечеловеческой культуры. Такие ситуации могут отличаться по форме организации (например, это могут быть сюжетно-ролевые и дидактические игры, прогулки, экскурсии, занятия, праздники и др.), а также по локализации во времени. Несмотря на все отличия, они имеют сходную структуру и включают следующие этапы, или «шаги»:

1. Введение в ситуацию. Создаются условия для возникновения у детей внутренней потребности (мотивации) включения в совместную деятельность. Дети фиксируют свою «детскую» цель.
2. Актуализация детского опыта (знаний, умений, способов). Воспитатель организует деятельность, в которой целенаправленно актуализируются знания, умения и способности детей, необходимые им для нового «открытия».
3. Затруднение в ситуации (проблематизация содержания). В контексте выбранного сюжета моделируется ситуация, в которой дети сталкиваются с затруднением в деятельности. Воспитатель помогает детям приобрести опыт фиксации затруднения и выявления его причины с помощью системы вопросов («Смогли?» — «Почему мы не смогли?»).
4. «Открытие» нового знания (способа действий). Используя различные приемы и методы (подводящий диалог, побуждающий диалог), педагог организует построение нового знания и способа действий, которое фиксируется детьми в речи и, возможно, в знаках.
5. Включение нового знания (способа действия) в систему знаний (способов интеллектуальной и практической деятельности). Воспитатель организует различные виды деятельности, в которых новое знание или способ действий используется в новых условиях.
6. Осмысление. Данный этап является необходимым элементом любой деятельности, так как позволяет приобрести опыт выполнения таких важных универсальных действий, как фиксирование достижения цели и определение условий, которые позволили добиться этой цели.

Взаимодействие взрослых с детьми с ТНР является важнейшим фактором развития ребенка с нарушением речи и пронизывает все направления образовательной деятельности. С помощью взрослого и в самостоятельной деятельности ребенок с ТНР учится познавать окружающий мир, играть, рисовать, общаться с окружающими. Процесс приобщения к культурным образцам человеческой деятельности (культуре жизни, познанию мира, речи, коммуникации, и прочим), приобретения культурных умений при взаимодействии со взрослыми и в самостоятельной деятельности в предметной среде называется процессом овладения культурными практиками.

Процесс приобретения общих культурных умений во всей его полноте возможен только в том случае, если взрослый выступает в этом процессе в роли партнера, а не руководителя, поддерживая и развивая мотивацию ребенка с ТНР. Основной функциональной характеристикой партнерских отношений является равноправное относительно ребенка включение взрослого в процесс деятельности. Взрослый участвует в реализации поставленной цели наравне с детьми, как более опытный и компетентный партнер.

Для личностно-порождающего взаимодействия характерно принятие ребенка таким, какой он есть, и вера в его способности. Взрослый не подгоняет ребенка под какой-то определенный «стандарт», а строит общение с ним с ориентацией на индивидуальные особенности ребенка, его

характер, привычки, интересы, предпочтения. Он сопереживает ребенку в радости и огорчениях, оказывает поддержку при затруднениях, участвует в его играх и занятиях. Взрослый старается избегать запретов и наказаний. Ограничения и порицания используются в случае крайней необходимости, не унижая ребенка. Такой стиль воспитания обеспечивает ребенку чувство психологической защищенности, способствует развитию его индивидуальности, положительных взаимоотношений со взрослыми и другими детьми.

В области социально-коммуникативного развития основными задачами образовательной деятельности являются создание условий для дальнейшего развития общения ребенка со взрослыми и с другими детьми. С этой целью много внимания уделяется стимулированию ребенка к общению на основе понимания речи и собственно речевому общению ребенка. Взрослые играют с ребенком с ТНР, используя различные предметы, речевые и жестовые игры при этом активные действия ребенка и взрослого чередуются; показывает образцы действий с предметами; создает предметно-развивающую среду для самостоятельной игры-исследования; поддерживает инициативу ребенка в общении и предметно-манипулятивной активности, поощряет его действия.

Взрослый способствует развитию у ребенка интереса и доброжелательного отношения к другим детям: создает безопасное пространство для взаимодействия детей, насыщая его разнообразными предметами, наблюдает за активностью детей в этом пространстве, поощряет проявление интереса детей друг к другу и просоциальное поведение, называя детей по имени, комментируя (вербализируя) происходящее. Особое значение в этом возрасте приобретает вербализация различных чувств детей, возникающих в процессе взаимодействия: радости, злости, огорчения, боли и т. п., которые появляются в социальных ситуациях. Взрослый продолжает поддерживать стремление ребенка к самостоятельности в различных повседневных ситуациях и при овладении навыками самообслуживания.

Педагоги предоставляют детям с ТНР возможность выражать свои переживания, чувства, взгляды, убеждения и выбирать способы их выражения, исходя из имеющегося у них опыта, в том числе средств речевой коммуникации. Эти возможности свободного самовыражения играют ключевую роль в развитии речи и коммуникативных способностей, расширяют словарный запас и умение логично и связно выражать свои мысли, развивают готовность принятия на себя ответственности в соответствии с уровнем развития.

Взрослые способствуют развитию у детей социальных навыков: при возникновении конфликтных ситуаций не вмешиваются, позволяя детям решить конфликт самостоятельно и помогая им только в случае необходимости. В различных социальных ситуациях дети учатся договариваться, соблюдать очередность, устанавливать новые контакты.

В сфере развития социальных отношений и общения со сверстниками взрослый наблюдает за спонтанно складывающимся взаимодействием детей между собой в различных игровых и/или повседневных ситуациях; в случае возникающих между детьми конфликтов не спешит вмешиваться; обращает внимание детей на чувства, которые появляются у них в процессе социального взаимодействия; утешает детей в случае обиды и обращает внимание на то, что определенные действия могут вызывать обиду.

В сфере развития игровой деятельности педагоги создают условия для свободной игры детей, организуют и поощряют участие детей с ТНР в дидактических и творческих играх и других игровых формах; поддерживают творческую импровизацию в игре. У детей развивают стремление играть вместе со взрослыми и с другими детьми на основе личных симпатий. Детей знакомят с адекватным использованием игрушек, в соответствии с их функциональным назначением, воспитывая у них умение соблюдать в игре элементарные правила поведения и взаимодействия на основе игрового сюжета. Взрослые обучают детей с ТНР использовать речевые и неречевые средства общения в процессе игрового взаимодействия. Активно поощряется желание детей самостоятельно играть в знакомые игры. Взрослые стимулируют желание детей отражать в играх свой жизненный опыт, включаться в различные игры и игровые ситуации по просьбе взрослого, других детей или самостоятельно, расширяя их возможности использовать приобретенные игровые умения в новой игре. Используют дидактические игры и игровые приемы в разных видах деятельности и при выполнении режимных моментов.

Овладение речью (диалогической и монологической) детьми с ТНР не является изолированным процессом, оно происходит естественным образом в процессе коммуникации: во время обсуждения детьми (между собой или со взрослыми) содержания, которое их интересует, действий, в

которые они вовлечены. Таким образом, стимулирование речевого развития является сквозным принципом ежедневной педагогической деятельности во всех образовательных областях.

Ребенок учится брать на себя ответственность за свои решения и поступки. Ведь взрослый везде, где это возможно, предоставляет ребенку право выбора того или действия. Признание за ребенком права иметь свое мнение, выбирать занятия по душе, партнеров по игре способствует формированию у него личностной зрелости и, как следствие, чувства ответственности за свой выбор.

Ребенок приучается думать самостоятельно, поскольку взрослые не навязывают ему своего решения, а способствуют тому, чтобы он принял собственное. Ребенок учится адекватно выражать свои чувства. Помогая ребенку осознать свои переживания, выразить их словами, взрослые содействуют формированию у него умения проявлять чувства социально приемлемыми способами.

Ребенок учится понимать других и сочувствовать им, потому что получает этот опыт из общения со взрослыми и переносит его на других людей.

Характер взаимодействия с другими детьми

Речевое развитие ребенка связано с умением вступать в коммуникацию с другими людьми, в том числе и со сверстниками, умением слушать, воспринимать речь говорящего и реагировать на нее собственным откликом, адекватными эмоциями, то есть тесно связано с социально-коммуникативным развитием.

Полноценное речевое развитие помогает дошкольнику устанавливать контакты, делиться впечатлениями с другими детьми. Оно способствует взаимопониманию, разрешению конфликтных ситуаций между детьми, регулированию речевых действий. Речь как важнейшее средство общения позволяет каждому ребенку участвовать в беседах, играх, проектах, спектаклях, занятиях и др., проявляя при этом свою индивидуальность.

Важно включать детей с ТНР в непосредственное игровое, предметно-практическое взаимодействие с другими детьми для преодоления их речевого и неречевого негативизма. На начальном этапе взаимодействия детей с ТНР очень важна роль взрослого.

У детей с ТНР среднего дошкольного возраста начинают формироваться взаимосвязанные стороны коммуникативной способности. Они проявляют желание вступать в контакт с другими детьми. Они уже бывают способные организовывать общение, включающее умение слушать сверстника, умение выходить из конфликтных ситуаций. В определенном смысле дети с ТНР этого возраста начинают овладевать элементарными знаниями норм и правил, которым необходимо следовать при общении со сверстниками. Поэтому роль взрослого, являющегося коммуникатором, остается значительной и этот период.

Система отношений ребенка к миру, к другим людям, к себе самому

Важным для определения показателей целостного развития ребенка с ТНР является то, как у ребенка формируются отношение к миру, к другим людям, к себе самому. Любые отклонения в формирующейся «картине мира» ребенка могут приводить к возможным отклонениям в развитии. Они могут свидетельствовать о нарушениях развития.

Исходя из того, что Программа строится на основе общих закономерностей развития личности детей дошкольного возраста с учетом сенситивных периодов в развитии, важно соотнести наиболее значимые показатели развития, которые формируют систему отношений ребенка к миру, к другим людям, к себе самому. Степень реального развития этих характеристик и способности ребенка их проявлять к моменту перехода на следующий уровень образования могут существенно варьироваться у разных детей с ТНР в силу различий в условиях жизни и индивидуальных особенностей развития конкретного ребенка.

Взрослым важно наблюдать за ребенком, стремиться оказать ему помощь и поддержку при нарушениях, возникающих в этой системе отношений. Для детей с проблемами речевого развития наиболее характерными являются нарушения, связанные с вербализацией своих чувств, эмоций, пониманием особенностей эмоционального общения, общения на основе понимания речи, собственно речевого общения.

Для формирования системы отношений ребенка к миру, к другим людям, к себе самому значимо, чтобы ребенок проявлял настойчивость в достижении результата своих действий, проявлял самостоятельность в бытовых и игровых действиях, владел простейшими навыками самообслуживания.

Необходимо стимулировать желание детей с ТНР во взаимодействии со взрослым проявлять интерес к сверстникам, наблюдать за их действиями и подражать им. Для формирования отношений ребенка к миру, к другим людям, к себе важно чтобы взаимодействие с ровесниками было окрашено яркими эмоциями, в кратковременной игре он стремился воспроизводить действия взрослого, впервые осуществляя игровые замещения.

Взрослые создают условия для того, чтобы окружающий мир был представлен ребенку с ТНР во всем его многообразии, а этому будет способствовать слушание стихов, песенок, коротких сказок, рассматривание картинок, слушание и движения под музыку. Для формирования «картины мира» ребенка важно, чтобы он проявлял эмоциональный отклик на эстетические впечатления, охотно включался в продуктивные виды детской деятельности, проявлял двигательную активность.

К концу дошкольного возраста происходят существенные изменения в эмоциональной сфере детей с ТНР. Продолжает развиваться способность детей понимать эмоциональное состояние другого человека - сочувствие - даже тогда, когда они непосредственно не наблюдают его эмоциональных переживаний. К концу дошкольного возраста у них формируются обобщенные эмоциональные представления, что позволяет им предвосхищать последствия своих действий. Это существенно влияет на эффективность произвольной регуляции поведения и речи. Благодаря таким изменениям в эмоциональной сфере поведение дошкольника с ТНР становится менее ситуативным и чаще выстраивается с учетом интересов и потребностей других людей.

В результате освоения Программы ребенок с ТНР, преодолевая речевые нарушения, овладевает основными культурными способами деятельности, проявляет инициативу и самостоятельность в игре, общении, конструировании и других видах детской активности. Способен выбирать себе род занятий, участников по совместной деятельности. Он положительно относится к миру, другим людям и самому себе, обладает чувством собственного достоинства. Активно взаимодействует со сверстниками и взрослыми, участвует в совместных играх. Способен договариваться, учитывать интересы и чувства других, сопереживать неудачам и радоваться успехам других, адекватно проявляет свои чувства, в том числе чувство

веры в себя, старается разрешать конфликты. Ребенок обладает воображением, которое реализуется в разных видах деятельности и прежде всего в игре. Ребенок владеет разными формами и видами игры, различает условную и реальную ситуации, следует игровым правилам. Он достаточно хорошо, при необходимости взаимодействуя со взрослым, владеет устной речью, может высказывать свои мысли и желания, использовать речь для выражения своих мыслей, чувств и желаний, построения речевого высказывания в ситуации общения, может выделять звуки в словах, у ребенка складываются предпосылки грамотности.

2.4.2. Особенности взаимодействия педагогического коллектива с семьями воспитанников

Все усилия педагогических работников по подготовке к школе и успешной интеграции обучающихся с ТНР, будут недостаточно успешными без постоянного контакта с родителями (законными представителями). Семья должна принимать активное участие в развитии ребенка, чтобы обеспечить непрерывность коррекционно-восстановительного процесса.

Родители (законные представители) отрабатывают и закрепляют навыки и умения у обучающихся, сформированные специалистами, по возможности помогать изготавливать пособия для работы в Организации и дома.

Домашние задания, предлагаемые учителем-логопедом, педагогом-психологом и воспитателем для выполнения, должны быть четко разъяснены. Это обеспечит необходимую эффективность.

Процесс становления полноценной личности ребенка происходит под влиянием различных факторов, первым и важнейшим из которых является семья. Именно родители (законные представители), семья в целом, вырабатывают у обучающихся комплекс базовых социальных ценностей, ориентации, потребностей, интересов и привычек.

Взаимодействие педагогических работников Организации с родителями (законными представителями) направлено на повышение педагогической культуры родителей (законных представителей). Задача педагогических работников - активизировать роль родителей (законных представителей) в воспитании и обучении ребенка, выработать единое и адекватное понимание проблем ребенка.

Укрепление и развитие взаимодействия Организации и семьи обеспечивают благоприятные условия жизни и воспитания ребёнка, формирование основ полноценной, гармоничной личности. Главной ценностью педагогической культуры является ребенок - его развитие, образование, воспитание, социальная защита и поддержка его достоинства и прав человека.

Основная цель работы с родителями (законными представителями) - обеспечение взаимодействия с семьей, вовлечение родителей (законных представителей) в образовательный процесс для формирования у них компетентной педагогической позиции по отношению к собственному ребенку.

Реализация цели обеспечивает решение следующих общих задач:

- выработка у педагогических работников уважительного отношения к традициям семейного воспитания обучающихся и признания приоритетности родительского права в вопросах воспитания ребенка;
- вовлечение родителей (законных представителей) в воспитательно-образовательный процесс;
- внедрение эффективных технологий сотрудничества с родителями (законными представителями), активизация их участия в жизни детского сада. создание активной информационно-развивающей среды, обеспечивающей единые подходы к развитию личности в семье и детском коллективе;
- повышение родительской компетентности в вопросах воспитания и обучения обучающихся.

Основные направления взаимодействия семьи и ДОО:

- аналитическое - изучение семьи, выяснение образовательных потребностей ребёнка с ТНР и предпочтений родителей (законных представителей) для согласования воспитательных воздействий на ребенка;
- коммуникативно-деятельностное - направлено на повышение педагогической культуры родителей (законных представителей); вовлечение родителей (законных представителей) в воспитательно-образовательный процесс; создание активной развивающей среды,

обеспечивающей единые подходы к развитию личности в семье и детском коллективе.

— информационное - пропаганда и популяризация опыта деятельности Организации; создание открытого информационного пространства (сайт Организации, форум, группы в социальных сетях).

Содержание направлений работы с семьей может фиксироваться в АОП ДО как в каждой из пяти образовательных областях, так и отдельным разделом, в котором раскрываются направления работы дошкольной образовательной организации с родителями (законными представителями).

Педагоги ДОО активно вовлекают родителей в совместные с детьми виды деятельности, помогают устанавливать партнерские взаимоотношения, поощряют активность и самостоятельность детей. Организация разных форм детско-родительского взаимодействия способствует развитию родительской уверенности, радости и удовлетворения от общения со своими детьми. Педагог помогает родителям понять возможности организации образования ребенка в будущем, определить особенности организации его индивидуального образовательного маршрута в условиях школьного обучения.

Задачи взаимодействия педагога с семьями дошкольников:

— Ориентировать родителей на изменения в личностном развитии дошкольников — развитие любознательности, самостоятельности, инициативы и творчества в детских видах деятельности. Помочь родителям учитывать эти изменения в своей педагогической практике.

— Способствовать укреплению физического здоровья дошкольников в семье, обогащению совместного с детьми физкультурного досуга (занятия в бассейне, коньки, лыжи, туристические походы), развитию у детей умений безопасного поведения дома, на улице, в лесу, у водоема.

— Побуждать родителей к развитию гуманистической направленности отношения детей к окружающим людям, природе, предметам рукотворного мира, поддерживать стремление детей проявить внимание, заботу о взрослых и сверстниках.

— Познакомить родителей с условиями развития познавательных интересов, интеллектуальных способностей дошкольников в семье. Поддерживать стремление родителей развивать интерес детей к школе, желание занять позицию школьника.

— Включать родителей в совместную с педагогом деятельность по развитию субъектных проявлений ребенка в элементарной трудовой деятельности (ручной труд, труд по приготовлению пищи, труд в природе), развитию желания трудиться, ответственности, стремления довести начатое дело до конца.

— Помочь родителям создать условия для развития эстетических чувств старших дошкольников, приобщения детей в семье к разным видам искусства (архитектуре, музыке, театральному, изобразительному искусству) и художественной литературе.

Показатели эффективности взаимодействия структурного подразделения с семьями воспитанников:

• Удовлетворённость родителей (законных представителей) деятельностью структурного подразделения:

— удовлетворённость общением, результатами педагогической деятельности;

• Удовлетворённость положительной динамикой развития воспитанников:

— положительный результат мониторинга личностной и учебной успешности;

— участие воспитанников в различных мероприятиях, конкурсах, выставках;

— удовлетворённость ребёнка своим статусным местом в группе (достаточный уровень социализации, открытость для общения);

— умение применять полученные знания в игровой, продуктивной деятельности.

Используемые методы для выявления эффективности взаимодействия структурного подразделения с семьями воспитанников:

— индивидуальные беседы;

— опрос;

— анкетирование;

— наблюдения;

- анализ совместной деятельности;
- анализ мониторинговых исследований.

Планируемый результат работы с родителями включает:

- организацию преемственности в работе ДОО и семьи по вопросам оздоровления, досуга, обучения и воспитания;
- повышение уровня родительской компетентности;
- гармонизацию семейных детско-родительских отношений и др.;
- активное участие семей воспитанников в жизни детского сада.

На основании анализа показателей эффективности взаимодействия структурного подразделения с семьями воспитанников в конце учебного года определяются проблемы и пути их решения.

Формы информационного взаимодействия с родителями по основным направлениям развития ребенка

Социально - коммуникативное развитие

- Ознакомление родителей с основными показателями социального развития детей (игровое взаимодействие детей и общение, взаимодействие детей на занятиях, усвоение социальных норм и правил).
- Индивидуальное обсуждение с родителями результатов обследования социально - личностного развития детей при их личной встрече с педагогом.

Познавательное развитие

- Ознакомление родителей с основными показателями по познавательному развитию детей.
- Индивидуальное обсуждение с родителями результатов обследования познавательного развития детей при их личной встрече с воспитателем, учителем-дефектологом, учителем-логопедом.
- Привлечение родителей к проведению работы в семье по расширению кругозора детей посредством чтения по рекомендованным спискам произведений художественной литературы и участия в математических и др. праздниках.
- Участие родителей в игротеках
- Просмотр видеоматериалов и прослушивание аудиоматериалов связанных с познавательным развитием детей.

Речевое развитие

- Ознакомление родителей с основными показателями речевого развития детей (звуковая культура речи, фонетическая, грамматическая, лексическая сторона речи, связная речь).
- Индивидуальное обсуждение с родителями результатов речевого обследования развития детей при их личной встрече с воспитателем, учителем-дефектологом, учителем-логопедом.
- Привлечение родителей к проведению работы в семье по развитию речи и участию в речевых и др. праздниках.
- Участие родителей в игротеках
- Просмотр видеоматериалов и прослушивание аудиоматериалов связанных с речевым развитием детей.

Художественно - эстетическое развитие

- Использование стендов, стеллажей для демонстрации работ по рисованию, лепке, аппликации с последующим индивидуальным комментированием результатов детской деятельности.
- Демонстрация фотоматериалов с изображением результатов конструирования детей из различных материалов с последующим индивидуальным комментированием результатов детской деятельности.
- Организация выставок детских работ по свободной (самостоятельной) деятельности.
- Привлечение родителей к участию в музыкальных праздниках, досугах и др.

Физическое развитие

- Предоставление в распоряжение родителей программы, ознакомление родителей с критериями оценки здоровья детей с целью обеспечения смысловой однозначности информации.
- Персонализация передачи информации о здоровье каждого ребенка, реализуемой разнообразными средствами («Паспорт здоровья ребенка», и др.)
- Проведение «Дня здоровья» и физкультурных праздников с родителями.
- Создание специальных стендов.

Информацию, которую педагоги транслируют родителям, можно разделить на общую (т. е. предназначенную коллективу родителей в целом) и индивидуальную (касающуюся родителей каждого конкретного ребенка). Общая включает в себя информацию о режиме работы дошкольного учреждения, планируемых мероприятиях, содержании нормативно-правовых, программно-методических материалов и др. Индивидуальная представляет собой данные, полученные педагогами в результате обследования ребенка в соответствии с требованиями, сформулированными в части основной общеобразовательной программы, и является конфиденциальной.

Передача информации производится в знаковой (символьной и графической), аудиовизуальной и устной словесной форме. *Знаковыми видами коммуникаций, относящимися к коллективу родителей в целом, являются:*

- единый и групповой стенды;
- плакаты различной тематики (противопожарная, санитарная, гигиеническая, психолого-педагогическая и др.);
- папки, листовки, памятки, буклеты, бюллетени;
- стеллажи для демонстрации детских работ по лепке и небольших конструкций;
- баннеры;

К знаковым видам коммуникаций, обеспечивающими индивидуальное взаимодействие с родителями каждого ребенка являются:

- паспорт здоровья;
- индивидуальные тетради детей;
- специальные тетради с печатной основой;
- портфолио.

Аудиовизуальные способы передачи информации могут быть представлены в следующих формах:

- просмотр видеоматериалов и прослушивание аудиоматериалов связанных с познавательно-речевым развитием детей;
- документальные видеофильмы с записью занятий, праздников и других воспитательно-образовательных мероприятий;
- учебные видеофильмы;

В устной словесной форме передача информации коллективу родителей в целом осуществляется:

- на родительских собраниях, встречах, «круглых столах» и пр.;
- при проведении открытых занятий и совместных праздников;

В устной словесной форме индивидуальное взаимодействие с родителями каждого ребенка осуществляется:

- при ежедневных непосредственных контактах педагогов с родителями;
- при проведении неформальных бесед о детях или запланированных встреч с родителями;
- при общении по телефону.

2.5. Содержание образовательной деятельности по профессиональной коррекции нарушения развития обучающихся

Программа коррекционной работы с детьми с ТНР обеспечивает:

- выявление особых образовательных потребностей обучающихся с ТНР, обусловленных недостатками в их психофизическом и речевом развитии;
- осуществление индивидуально-ориентированной психолого-педагогической помощи обучающимся с ТНР с учетом их психофизического, речевого развития, индивидуальных возможностей и в соответствии с рекомендациями психолого-медико-педагогической комиссии;
- возможность освоения детьми с ТНР адаптированной образовательной программы дошкольного образования.

Задачи программы:

- определение особых образовательных потребностей обучающихся с ТНР, обусловленных уровнем их речевого развития и степенью выраженности нарушения;
- коррекция речевых нарушений на основе координации педагогических, психологических и медицинских средств воздействия;
- оказание родителям (законным представителям) обучающихся с ТНР консультативной и методической помощи по особенностям развития обучающихся с ТНР и направлениям коррекционного воздействия.

Программа коррекционной работы предусматривает:

- проведение индивидуальной и подгрупповой логопедической работы, обеспечивающей удовлетворение особых образовательных потребностей обучающихся с ТНР с целью преодоления неречевых и речевых расстройств;
- достижение уровня речевого развития, оптимального для ребёнка, и обеспечивающего возможность использования освоенных умений и навыков в разных видах детской деятельности и в различных коммуникативных ситуациях;
- обеспечение коррекционной направленности при реализации содержания образовательных областей и воспитательных мероприятий;
- психолого-педагогическое сопровождение семьи (законных представителей) с целью ее активного включения в коррекционно-развивающую работу с детьми;
- организацию партнерских отношений с родителями (законными представителями).

Система комплексного сопровождения обучающихся с ТНР представлена в *Приложении 1*.

Коррекционно-развивающая работа всех педагогических работников дошкольной образовательной организации включает:

- системное и разностороннее развитие речи и коррекцию речевых расстройств (с учетом уровня речевого развития, механизма, структуры речевого дефекта у обучающихся с ТНР);
- социально-коммуникативное развитие;
- развитие и коррекцию сенсорных, моторных, психических функций у обучающихся с ТНР;
- познавательное развитие, развитие высших психических функций;
- коррекцию нарушений развития личности, эмоционально - волевой сферы с целью максимальной социальной адаптации ребёнка с ТНР;
- различные формы просветительской деятельности (консультации, собрания, лекции, беседы, использование информационных средств), направленные на разъяснение участникам образовательных отношений, в том числе родителей (законных представителей), вопросов, связанных с особенностями образования обучающихся с ТНР.

Программа коррекционной работы предусматривает вариативные формы специального сопровождения обучающихся с ТНР.

Варьироваться могут степень участия специалистов сопровождения, а также организационные формы работы, что способствует реализации и развитию потенциальных возможностей обучающихся с ТНР и удовлетворению их особых образовательных потребностей. Результаты освоения программы коррекционной работы определяются состоянием компонентов языковой системы и уровнем речевого развития (I уровень; II уровень; III уровень, IV уровень, Фонетико-фонематическое недоразвитие речи (ФФН), механизмом и видом речевой патологии (анартрия, дизартрия, алалия, афазия, ринология, заикание), структурой речевого дефекта обучающихся с ТНР, наличием либо отсутствием предпосылок для появления вторичных речевых нарушений и их системных последствий (дисграфия, дислексия, дискалькулия в школьном возрасте).

Общими ориентирами в достижении результатов программы коррекционной работы являются:

- сформированность фонетического компонента языковой способности в соответствии с онтогенетическими закономерностями его становления;
- совершенствование лексического, морфологического (включая словообразовательный), синтаксического, семантического компонентов языковой способности;
- овладение арсеналом языковых единиц различных уровней, усвоение правил их использования в речевой деятельности;
- сформированность предпосылок метаязыковой деятельности, обеспечивающих выбор определенных языковых единиц и построение их по определенным правилам; сформированность социально-коммуникативных навыков;
- сформированность психофизиологического, психологического и языкового уровней, обеспечивающих в будущем овладение чтением и письмом.

Общий объем образовательной программы для обучающихся с ТНР, которая должна быть реализована в образовательной организации в группе комбинированной направленности, планируется в соответствии с возрастом обучающихся, уровнем их речевого развития, спецификой дошкольного образования для данной категории обучающихся.

Образовательная программа для обучающихся с тяжелыми нарушениями речи регламентирует образовательную деятельность, осуществляемую в процессе организации различных видов детской деятельности (игровой, коммуникативной, познавательно-исследовательской, продуктивной, музыкально-художественной) с квалифицированной коррекцией недостатков речезыкового развития обучающихся, психологической, моторно-двигательной базы речи, профилактикой потенциально возможных трудностей в овладении грамотой и обучении в целом, реализуемую в ходе режимных моментов; самостоятельную деятельность обучающихся с тяжелыми нарушениями речи; взаимодействие с семьями обучающихся по реализации образовательной программы дошкольного образования для обучающихся с ТНР.

Организация образовательного процесса с детьми с ТНР в группе комбинированной направленности содержит:

а) регламент проведения и содержание групповой и индивидуальной работы с детьми с ОВЗ, которую осуществляют:

1. Профильные специалисты дошкольного образовательного учреждения: учитель-логопед и педагог-психолог;
2. Воспитатели группы компенсирующей направленности;
3. Инструктор по физической культуре;
4. Инструктор по физической культуре (плаванию или аэробики) при наличии;
5. Музыкальный руководитель.

б) регламент и содержание работы психолого-педагогического консилиума (ППк) дошкольного образовательного учреждения.

Специальные условия для получения образования детьми с тяжелыми нарушениями речи:

- создание предметно-пространственной развивающей образовательной среды, учитывающей особенности обучающихся с ТНР;
- использование специальных дидактических пособий, технологий, методики других средств обучения (в том числе инновационных и информационных), разрабатываемых образовательной организацией;
- реализацию комплексного взаимодействия, творческого и профессионального потенциала специалистов образовательных организаций при реализации АОП ДО;
- проведение групповых и индивидуальных коррекционных занятий с учителем-логопедом (не реже 2-х раз в неделю) и педагогом-психологом;
- обеспечение эффективного планирования и реализации в организации образовательной деятельности, самостоятельной деятельности обучающихся с ТНР, режимных моментов с использованием вариативных форм работы, обусловленных учетом структуры дефекта обучающихся с тяжелыми нарушениями речи.

Такой системный подход к пониманию специальных условий образования, обеспечивающих эффективность коррекционно-развивающей работы с детьми, имеющими тяжелые нарушения речи, позволит оптимально решить задачи их обучения и воспитания в дошкольном возрасте.

Коррекционно-развивающая работа с детьми с ТНР основывается на результатах комплексного всестороннего обследования каждого ребенка. Обследование строится с учетом следующих принципов:

1. *Принцип комплексного изучения ребенка с тяжелыми нарушениями речи, позволяющий обеспечить всестороннюю оценку особенностей его развития.* Реализация данного принципа осуществляется в трех направлениях:

— анализ первичных данных, содержащих информацию об условиях воспитания ребенка, особенностях раннего речевого и психического развития ребенка; изучение медицинской документации, отражающей данные о неврологическом статусе таких обучающихся, их соматическом и психическом развитии, состоянии слуховой функции, получаемом лечении и его эффективности;

— психолого-педагогическое изучение обучающихся, оценивающее соответствие его интеллектуальных, эмоциональных, деятельностных и других возможностей показателям и нормативам возраста, требованиям образовательной программы;

— специально организованное логопедическое обследование обучающихся, предусматривающее определение состояния всех компонентов языковой системы в условиях спонтанной и организованной коммуникации.

2. *Принцип учета возрастных особенностей обучающихся,* ориентирующий на подбор и использование в процессе обследования таких методов, приемов, форм работы и лексического материала, которые соответствуют разным возрастным возможностям обучающихся.

3. *Принцип динамического изучения обучающихся,* позволяющий оценивать не отдельные, разрозненные патологические проявления, а общие тенденции нарушения речезыкового развития и компенсаторные возможности обучающихся.

4. *Принцип качественного системного анализа результатов изучения ребенка,* позволяющий отграничить физиологически обоснованные несовершенства речи, выявить характер речевых нарушений у обучающихся разных возрастных и этиопатогенетических групп и, соответственно с этим, определить адекватные пути и направления коррекционно-развивающей работы для устранения недостатков речевого развития обучающихся дошкольного возраста.

Содержание дифференциальной диагностики речевых и неречевых функций обучающихся с тяжелыми нарушениями речи

Проведению дифференциальной диагностики предшествует предварительный сбор и анализ совокупных данных о развитии ребенка. С целью уточнения сведений о характере доречевого, раннего речевого (в условиях овладения родной речью), психического и физического развития проводится предварительная беседа с родителями (законными представителями) ребенка.

При непосредственном контакте педагогических работников Организации с ребенком обследование начинается с ознакомительной беседы, целью которой является не только установление положительного эмоционального контакта, но и определение степени его готовности к участию в речевой коммуникации, умения адекватно воспринимать вопросы, давать на них ответы (однословные или развернутые), выполнять устные инструкции, осуществлять деятельность в соответствии с возрастными и программными требованиями.

Содержание полной программы обследования ребенка формируется каждым педагогическим работником в соответствии с конкретными профессиональными целями и задачами, с опорой на обоснованное привлечение методических пособий и дидактических материалов. Беседа с ребёнком позволяет составить представление о возможностях диалогической и монологической речи, о характере владения грамматическими конструкциями, вариативности в использовании словарного запаса, об общем звучании голоса, тембре, интонированности, темпо-ритмической организации речи ребенка, наличии или отсутствии у него ярко выраженных затруднений в звуковом оформлении речевого высказывания. Содержание беседы определяется национальными, этнокультурными особенностями, познавательными, языковыми возможностями и интересами ребенка. Беседа может организовываться на лексических темах: "Моя семья", "Любимые игрушки", "Отдых летом", "Домашние питомцы", "Мои увлечения", "Любимые книги", "Любимые мультфильмы", "Игры". Образцы речевых высказываний ребенка, полученных в ходе вступительной беседы, фиксируются.

Обследование словарного запаса

Содержание данного раздела направлено на выявление качественных параметров состояния лексического строя родного языка обучающихся с ТНР. Характер и содержание предъявляемых ребенку заданий определяются возрастом ребенка и его речевыми возможностями и включают обследование навыков понимания, употребления слов в разных ситуациях и видах деятельности. В качестве приемов обследования можно использовать показ и называние картинок с изображением предметов, действий, объектов с ярко выраженными признаками; предметов и их частей; частей тела человека, животных, птиц; профессий и соответствующих атрибутов; животных, птиц и их детенышей; действий, обозначающих эмоциональные реакции, явления природы, подбор антонимов и синонимов, объяснение значений слов, дополнение предложений нужным по смыслу словом.

Обследование грамматического строя языка

Обследование состояния грамматического строя языка направлено на определение возможностей ребенка с ТНР адекватно понимать и реализовывать в речи различные типы грамматических отношений. В связи с этим детям предлагаются задания, связанные с пониманием простых и сложных предлогов, употреблением разных категориальных форм, словообразованием разных частей речи, построением предложений разных конструкций. В заданиях можно использовать такие приемы, как составление фразы с опорой на вопрос, на демонстрацию действий, по картине, серии картин, по опорным словам, по слову, заданному в определенной форме, преобразование деформированного предложения.

Обследование связной речи

Обследование состояния связной речи ребенка с ТНР включает в себя несколько направлений. Одно из них - изучение навыков ведения диалога - реализуется в самом начале обследования, в процессе так называемой вступительной беседы. Для определения степени сформированности монологической речи предлагаются задания, направленные на составление ребенком различных видов рассказов: повествовательного, описательного, творческого. Важным критерием оценки связной речи является возможность составления рассказа на родном языке, умение выстроить сюжетную линию, передать все важные части композиции, первостепенные и второстепенные детали рассказа, богатство и разнообразие используемых при рассказывании языковых средств, возможность составления и реализации монологических высказываний с опорой (на наводящие вопросы, картинный материал) и без таковой. Детские рассказы анализируются также по параметрам наличия или отсутствия фактов пропуска частей повествования, членов предложения, использования сложных или простых предложений, принятия помощи педагогического работника, наличие в рассказе прямой речи, литературных оборотов, адекватность использования лексико-грамматических средств языка и правильность фонетического оформления речи в процессе рассказывания.

Обследование фонетических и фонематических процессов

Ознакомительная беседа с ребенком дает первичное впечатление об особенностях произношения им звуков родного языка. Для чего необходимо предъявить ряд специальных заданий, предварительно убедившись, что инструкции к ним и лексический материал понятны ребенку с ТНР. Звуковой состав слов, соответствующих этим картинкам, самый разнообразный: разное количество слогов, со стечением согласных и без него, с разными звуками. Проверяется, как ребенок произносит звук изолированно, в составе слогов (прямых, обратных, со стечением согласных), в словах, в которых проверяемый звук находится в разных позициях (в начале, середине, конце слова), в предложении, в текстах. Для выяснения степени овладения детьми слоговой структурой слов отбираются предметные и сюжетные картинки по тематическим циклам, хорошо знакомые ребенку, например, обозначающие различные виды профессий и действий, с ними связанных.

Обследование включает как отраженное произнесение ребенком слов и их сочетаний, так и самостоятельное. Особое внимание при этом обращается на неоднократное воспроизведение слов и предложений в разном речевом контексте. При обследовании фонетических процессов используются разнообразные методические приемы: самостоятельное называние лексического материала, сопряженное и отраженное проговаривание, называние с опорой на наглядно-демонстрационный материал. Результаты обследования фиксируют характер нарушения звукопроизношения: замены звуков, пропуски, искажение произношения, смешение, нестойкое произношение звуков, характер нарушений звуко-слоговой организации слова.

Обследование фонематических процессов ребенка с нарушениями речи проводится общепринятыми приемами, направленными на выявление возможностей дифференциации на слух фонем родного языка с возможным применением адаптированных информационных технологий.

В рамках логопедического обследования изучению подлежит степень сформированности всех компонентов языка, а также операций языкового анализа и синтеза: выделение первого гласного звука в слове, стоящего под ударением, первого согласного звука в слове, последнего согласного звука в слове, гласного звука в положении после согласного, определением количества гласных звуков в сочетаниях, количества звуков в односложных словах и их последовательности.

В процессе комплексного обследования изучается состояние пространственно-зрительных ориентировок и моторно-графических навыков.

В зависимости от возраста ребёнка и состояния его базовых коммуникативно-речевых навыков, целесообразно применять несколько дифференцированных схем обследования речевых возможностей обучающихся с ТНР:

первая схема - для обследования обучающихся, не владеющих фразовой речью;

вторая схема - для обследования обучающихся с начатками общеупотребительной речи;

третья схема - для обследования обучающихся с развернутой фразовой речью при наличии выраженных проявлений недоразвития лексико-грамматического и фонетико-фонематического компонентов языка;

четвертая схема - для обследования обучающихся с развернутой фразовой речью и с нерезко выраженными остаточными проявлениями лексико-грамматического и фонетико-фонематического недоразвития речи.

Осуществление квалифицированной коррекции нарушений речевых возможностей обучающихся с ТНР

В младенческом возрасте и вплоть до полутора-двух лет невозможно говорить об однозначном отнесении ребенка с отклонениями доречевого развития к категории обучающихся с тяжелыми нарушениями речи. В связи с этим применительно к детям этого возраста речь идет не о квалифицированной коррекции нарушений, а, скорее, о выявлении факторов риска возникновения тяжелых нарушений речи и начале оказания этим детям своевременной психолого-педагогической помощи.

Раннее выявление таких обучающихся и проведение соответствующих коррекционных мероприятий может в значительной степени ускорить ход их речевого и психического развития. В целях предупреждения тяжелых нарушений речи необходимо предлагать рекомендации для родителей (законных представителей) обучающихся, относящихся к группе риска, а также обучающихся с различными отклонениями в физическом и (или) психическом развитии.

Родители (законные представители) информируются о влиянии эмоционального общения с ребенком на становление его речи, целесообразно обучать родителей (законных представителей) основным приемам по стимулированию довербального, начального вербального развития ребенка.

Одним из приемов коррекционной работы, направленной на предупреждение нарушений речевого развития, является нормализация процессов кормления, что помогает тренировать функции сосания, глотания, жевания, что создает необходимые предпосылки для правильного функционирования артикуляционного аппарата. Наряду с нормализацией кормления следует развивать у ребенка потребность в общении с педагогическим работником, формировать зрительную фиксацию и способность проследивать движение предмета, стимулировать слуховое внимание, акцентировать внимание ребенка на звучании предметов, формировать умение локализовать звук в пространстве.

1) Обучение обучающихся с развернутой фразовой речью с элементами лексико-грамматического недоразвития (третьим уровнем речевого развития) предусматривает:

— Совершенствование понимания речи (умение вслушиваться в обращенную речь, дифференцированно воспринимать названия предметов, действий признаков; понимание более тонких значений обобщающих слов в целях готовности к овладению монологической и диалогической речью).

— Развитие умения дифференцировать на слух оппозиционные звуки речи: свистящие - шипящие, звонкие - глухие, твердые - мягкие, сонорные.

— Закрепление навыков звукового анализа и синтеза (анализ и синтез простого слога без стечения согласных, выделение начального гласного или согласного звука в слове, анализ и синтез слогов со стечением согласных, выделение конечного согласного или гласного звука в слове, деление слова на слоги, анализ и синтез 2–3-сложных слов).

— Обучение элементам грамоты. Знакомство с буквами, соответствующими правильно произносимым звукам. Обучение элементам звукобуквенного анализа и синтеза при работе со схемами слога и слова. Чтение и печатание отдельных слогов, слов и коротких предложений. Подготовка к овладению элементарными навыками письма и чтения включает в себя закрепление понятий "звук", "слог", "слово", "предложение", "рассказ"; анализ и синтез звуко-слоговых и звукобуквенных структур.

— Развитие лексико-грамматических средств языка. Этот раздел включает не только увеличение количественных, но прежде всего качественных показателей: расширение значений слов; формирование семантической структуры слова; введение новых слов и словосочетаний в самостоятельную речь существительных с уменьшительным и увеличительным значением (бусинка, голосок - голосище); с противоположным значением (грубость - вежливость; жадность - щедрость). Умение объяснять переносное значение слов (золотые руки, острый язык, долг платежом красен, бить баклуши). Подбирать существительные к прилагательным (острый - нож, соус, бритва, приправа; темный (ая) - платок, ночь, пальто; образовывать от названий действия названия предметов (блестеть - блеск, трещать - треск, шуметь - шум; объяснять логические связи (Оля провожала Таню -кто приезжал?), подбирать синонимы (смелый - храбрый).

— Закрепление произношения многосложных слов с различными вариантами стечения согласных звуков. Употребление этих слов в самостоятельной речи: птичница, проволока, регулировщик регулирует уличное движение, экскаваторщик, экскаваторщик работает на экскаваторе.

— Развитие развернутой фразовой речи фонетически правильно оформленной;

— Расширение навыков составления повествовательного рассказа на основе событий заданной последовательности, составление предложений с разными видами придаточных, закрепление умений составлять рассказы по картине, серии картин, по представлению, по демонстрации действий, преобразование деформированного текста.

Большое внимание уделяется гласным звукам, от четкости произношения которых в значительной мере зависит внятность речи. Кроме того, правильное произношение гласных играет большую роль при анализе звукового состава слова.

На основании уточненных произносительных навыков осуществляются наиболее простые формы фонематического восприятия, т. е. умение слышать заданный звук (в ряду других звуков); определить наличие данного звука в слове. С самого начала обучения необходимо опираться на осознанный анализ и синтез звукового состава слова. Умение выделять звуки из состава слова играет большую роль при восполнении пробелов фонематического развития. Упражнения в звуковом анализе и синтезе, опирающиеся на четкие кинестетические ощущения, способствуют осознанному звучанию речи, что является базой для подготовки к обучению грамоте. С другой стороны, навыки звукобуквенного анализа, сравнение, сопоставление сходных и различных признаков звуков и букв, упражнения по анализу, синтезу способствуют закреплению навыков произношения и усвоению сознательного чтения и письма.

За это же время практически усваиваются термины: слог, предложение, согласные звуки, звонкие, глухие, твердые, мягкие звуки. Формируются навыки словообразования: каша — кашка — кошка — мошка. Внимание детей обращается на то, что изменение только одного звука в слове достаточно для образования нового слова.

Комплексная коррекционно-развивающая работа направлена на формирование и совершенствование речевых возможностей детей с ТНР, на дальнейшее развитие высших психических функций, эмоционально-волевого статуса, гармонизацию структуры личности, обогащение двигательных умений, навыков и опыта их применения в социально значимых ситуациях в соответствии с возрастными требованиями и персонализированными возможностями детей с ТНР.

В итоге обучения дети должны овладеть навыками использования простых и сложных предложений, уметь составить рассказ по картине и серии картин, пересказать текст, владеть грамматически правильной разговорной речью в соответствии с основными нормами языка; фонетически правильно оформлять самостоятельные высказывания, передавая слоговую структуру слов. Однако их развернутая речь может иметь некоторые лексические, грамматические, фонетические неточности, ликвидация которых должна сочетаться с обучением детей сложным формам речи, что и предлагается сделать на следующем этапе обучения.

2) Обучение обучающихся с нерезко выраженными остаточными проявлениями лексико-грамматического и фонетико-фонематического недоразвития речи (четвертым уровнем речевого развития) предусматривает следующие направления работы:

— Совершенствование лексико-грамматических средств языка: расширение лексического запаса в процессе изучения новых слов и лексических групп (панцирь, скорлупа, бивни, музей, театр, выставка), активизация словообразовательных процессов (сложные слова: белоствольная береза, длинноволосая черноглазая девочка, прилагательные с различным значением соотношенности: плетеная изгородь, соломенная крыша, марлевая повязка, приставочные глаголы с оттеночными значениями: выползть, вползть, подъехать - объехать), упражнение в подборе синонимов, антонимов (скупой - жадный, добрый - милосердный, неряшливый - неаккуратный, смешливый - веселый, веселый - грустный и проч.), объяснение слов и целых выражений с переносным значением (сгореть со стыда, широкая душа), преобразование названий профессий мужского рода в названия женского рода (портной - портниха, повар - повариха, скрипач - скрипачка), преобразование одной грамматической категории в другую (читать - читатель - читательница - читающий).

— Развитие самостоятельной развернутой фразовой речи: закрепление навыка составления предложений, по опорным словам, расширение объема предложений путем введения однородных членов предложений.

— Совершенствование связной речи: закрепление навыка рассказа, пересказа с элементами фантазийных и творческих сюжетов.

— Совершенствование произносительной стороны речи: закрепление навыка четкого произношения и различения поставленных звуков, автоматизация их правильного произношения в многосложных словах и самостоятельных высказываниях, воспитание ритмико-интонационной и мелодической окраски речи.

— Подготовка к овладению элементарными навыками письма и чтения: закрепление понятий "звук", "слог", "слово", "предложение"; осуществление анализа и синтеза обратных и прямых слогов в односложных и двух, трех сложных словах; развивать оптико-пространственные и моторно-графические навыки.

На протяжении всего времени обучения коррекционно-развивающая работа предусматривает целенаправленную и системную реализацию общей стратегии коррекционного воздействия, направленную на преодоление и (или) компенсацию недостатков речезыкового, эмоционально-волевого, личностного, моторно-двигательного развития, несовершенства мыслительных, пространственно-ориентировочных, двигательных процессов, а также памяти, внимания и проч. Этот системный подход предусматривает обязательное профилактическое направление работы, ориентированное на предупреждение потенциально возможных, в том числе отсроченных, последствий и осложнений, обусловленных нарушением речезыкового развития ребенка с ТНР.

3) Коррекционно-развивающее воздействие при фонетико-фонематическом недоразвитии предполагает дифференцированные установки на результативность работы в зависимости от возрастных критериев.

Для обучающихся старшей возрастной группы планируется:

- научить их правильно артикулировать все звуки речи в различных позициях слова и формах речи, правильно дифференцировать звуки на слух и в речевом высказывании;
- различать понятия "звук", "слог", "слово", "предложение", оперируя ими на практическом уровне;
- определять последовательность слов в предложении, звуков и слогов в словах;
- находить в предложении слова с заданным звуком, определять место звука в слове;
- овладеть интонационными средствами выразительности речи, реализации этих средств в разных видах речевых высказываний.

Для обучающихся подготовительной к школе группы предполагается обучить их:

- правильно артикулировать и четко дифференцировать звуки речи;
- различать понятия "звук", "слог", "слово", "предложение", "твердые-мягкие звуки", "звонкие - глухие звуки", оперируя ими на практическом уровне;
- определять и называть последовательность слов в предложении, звуков и слогов в словах;
- производить элементарный звуковой анализ и синтез;
- знать некоторые буквы и производить отдельные действия с ними (выкладывать некоторые слоги, слова).

4) Коррекционно-развивающая работа с детьми, имеющими нарушения темпо-ритмической организации речи (заикание), предполагает вариативность предполагаемых результатов в зависимости от возрастных и речевых возможностей обучающихся. Обучающиеся среднего дошкольного возраста в результате коррекционно-развивающей работы овладевают навыками пользования самостоятельной речью различной сложности (от простейшей ситуативной до контекстной) с опорой на вопросы педагогического работника и наглядную помощь; учатся регулировать свое речевое поведение - отвечать точными однословными ответами с соблюдением темпо-ритмической организации речи.

Обучающиеся старшего дошкольного возраста могут:

- пользоваться самостоятельной речью с соблюдением ее темпо-ритмической организации;
- грамотно формулировать простые предложения и распространять их;
- использовать в речи основные средства передачи ее содержания;
- соблюдать мелодико-интонационную структуру речи.

Обучающиеся подготовительной к школе группы могут:

- овладеть разными формами самостоятельной контекстной речи (рассказ, пересказ);

- свободно пользоваться плавной речью различной сложности в разных ситуациях общения;
- адаптироваться к различным условиям общения;
- преодолевать индивидуальные коммуникативные затруднения.

В результате коррекционно-развивающего воздействия речь дошкольников должна максимально приблизиться к возрастным нормам. Это проявляется в умении адекватно формулировать вопросы и отвечать на вопросы окружающих, подробно и логично рассказывать о событиях реального мира, пересказывать близко к оригиналу художественные произведения, осуществлять творческое рассказывание. Обучающиеся адекватно понимают и употребляют различные части речи, простые и сложные предлоги, владеют навыками словообразования и словоизменения.

2.5.1. Содержание коррекционно-развивающей работы педагога-психолога

Педагог-психолог проводит обследование воспитанников старшего дошкольного возраста (5-7 лет) с целью определения уровня психического развития и развития эмоционально-волевой сферы для организации и координации работы в данных возрастных группах, осуществляет диагностику дошкольников в рамках медико-психолого-педагогического консилиума (МППК) ДОО, согласно положению о МППС и диагностику психологической готовности к обучению в школе детей подготовительной группы (6-7 лет). По запросам родителей, воспитателей, администрации ДОО и личным наблюдениям психолог проводит углубленную диагностику развития ребенка, детского, педагогического, родительского коллективов с целью выявления и конкретизации проблем участников воспитательно-образовательного процесса.

Психолого-педагогическое сопровождение – это система профессиональной деятельности, направленная на создание социально-психологических условий для успешного воспитания, обучения и развития, охрану и укрепление психического здоровья и эмоционального благополучия ребенка на каждом возрастном этапе. Глобальной идеей современных изменений дошкольного образования является психологизация системы дошкольного образования.

Психологизация образовательного процесса в СП «Детский сад «Лужайка» – это систематическое применение психологических знаний, технологий, методов и приемов в деятельности субъектов учебно-воспитательного процесса. Психологическое сопровождение, согласно Федеральному Государственному Образовательному Стандарту Дошкольного Образования (ФГОС ДО), является важнейшим условием повышения качества образования в современном детском саду. Понятие «качество» рассматривается как адекватная характеристика развития ребенка в дошкольном возрасте.

Психологическое сопровождение образовательного процесса в условиях введения ФГОС ориентировано не только на психодиагностическую и коррекционно-развивающую совместную деятельность с детьми, но и на тесное сотрудничество с семьями воспитанников и педагогическим коллективом организации.

Сопровождение ребенка в процессе дошкольного обучения предполагает реализацию следующих принципов:

- следование за естественным развитием ребенка на данном возрастном этапе его жизненного пути.
- сопровождение опирается на те психические личностные достижения, которые реально есть у ребенка и составляют уникальный багаж его личности. Психологическая среда не несет в себе влияние и давления.
- приоритетность целей, ценностей, потребностей развития внутреннего мира самого ребенка.
- ориентация деятельности на создание условий, позволяющих ребенку самостоятельно строить систему отношений с миром, окружающими людьми и самим собой, совершать личностно значимые позитивные жизненные выборы.
- открытость системы дошкольного образования - систему дошкольного образования нельзя ограничивать только семьей или только детским садом, нельзя строить будни, не обращая внимания на проведение и организацию праздников и выходных, нельзя организовывать занятия, игнорируя досуг и свободные виды деятельности дошкольников.

Психологическое сопровождение - является структурным компонентом образовательной программы ДОО, разработано с целью:

- обеспечения психологически комфортного пребывания ребенка в ДОО, его социально-эмоционального благополучия;
- развития и частичной коррекции эмоционально-личностной, познавательной, коммуникативной, поведенческой сфер личности воспитанников;
- создание благоприятных социально-психологических условий для успешного воспитания, обучения и психологического развития детей в рамках образовательной среды.

Реализация обозначенных целей предусматривает в деятельности педагога-психолога решение основных задач:

- Проводить диагностическое обследование воспитанников с целью выявления их индивидуальных возможностей и способностей;
- Обоснованно строить пути коррекционно-развивающей работы на более глубоком уровне той или иной страдающей функции в психической организации деятельности ребенка, его поведения в образовательном учреждении. Построение образовательного процесса на адекватных возрасту формах работы с детьми. Основной формой работы с дошкольниками и ведущим видом их деятельности является игра;
- Оказывать психологическую помощь конкретным дошкольникам в преодолении возможных трудностей в развитии;
- Обеспечивать психолого-педагогическую поддержку семьи и повышение компетентности родителей (законных представителей) в вопросах развития и образования;
- Осуществлять психологическую поддержку педагогам с целью сплочения коллектива, создания условий творческого роста, профессионального и личностного саморазвития. Способствовать разрешению личных и профессиональных конфликтов;
- Оказывать консультативную помощь педагогам, родителям с целью преодоления проблем воспитания и развития детей;
- Развивать толерантное самосознание у детей, педагогов, родителей; способствовать формированию чувства эмпатии и взаимного принятия в системе отношений родитель-родитель, родитель-педагог, педагог-ребенок;
- Соблюдение преемственности в работе детского сада и начальной школы.

Психологическое сопровождение всех участников пед.процесса осуществляется по следующим направлениям, отражающим его основное содержание:

- диагностическое: обеспечивает выявление индивидуальных возможностей и способностей воспитанников, проведение их комплексного обследования и подготовку рекомендаций по оказанию психолого-педагогической помощи в условиях ДОО;
- коррекционно-развивающее: обеспечивает обоснованное построение коррекционно-развивающей работы, своевременную специализированную помощь в освоении содержания образования и коррекцию недостатков.
- психопрофилактическое: обеспечивает выявление факторов, способствующих возникновению и развитию признаков эмоционального неблагополучия ребенка (чувства неполноценности, низкая самооценка, трудности общения, неадекватная полоролевая идентификация, неадекватная возрастная идентификация). Применение психолого-педагогических приемов, направленных на предупреждение нежелательных форм поведения (индивидуальные беседы с ребенком, воспитателями, родителями, применение подвижных, сюжетно-ролевых игр, использование и анализ продуктивных видов деятельности, отдельные приемы рациональной психотерапии).
- консультативное: обеспечивает помощь педагогам, родителям, с целью преодоления проблем воспитания и развития детей.
- информационно - просветительское: направлено на разъяснительную деятельность по вопросам, связанным с особенностями воспитательно-образовательного процесса, со всеми участниками образовательного процесса — воспитанниками (как имеющими, так и не имеющими недостатки в развитии), их родителями (законными представителями), педагогическими работниками.

Воспитатели, педагог-психолог и другие специалисты, имеющиеся в ДОО, работают в тесном контакте друг с другом. Определяющими содержание взаимодействия педагогов, комплексность развивающей работы с детьми, работы по преодолению или предупреждению у

дошкольников с отклонениями в развитии школьной дезадаптации, являются следующие основные идеи:

- Единство коррекционных, образовательных и воспитательных задач. Принцип коррекционной направленности занятий и свободной деятельности детей.
- Развивающий характер работы и формирование качеств личности ребенка. Принцип максимального выявления и использования резервов психического развития дошкольников.
- Воспитание у детей интереса к занятиям, познавательной активности и самостоятельности. Опора на личный опыт детей.
- Достижение успеха на каждом занятии как важнейшее средство стимуляции познавательной деятельности детей. Принцип индивидуализации и дифференциации обучения на основе комплексной диагностики развития. Дифференцированный характер учебной деятельности детей на занятии с учетом их индивидуальной психологической готовности к нему. Индивидуализация темпов освоения детьми знаний и умений.
- Разнообразие и вариативность дидактического материала и приемов коррекционной работы всех специалистов.

В коррекционной работе используют различные виды продуктивной и игровой деятельности, что позволяет ненавязчиво, опосредованно осуществлять коррекционное воздействие в интересной и увлекательной форме. Взаимодействие всех участников образовательного процесса в ДОО приводит к положительным результатам; данное взаимодействие эффективно за счет координирующей роли психолога, разработанной системы взаимосвязи с воспитателями и другими специалистами ДОО.

Правильное планирование обеспечивает необходимую повторяемость и закрепление материала в разных видах деятельности детей и в различных ситуациях. Были определены формы взаимодействия специалистов: педсоветы; консультации; тренинги; семинары-практикумы; круглые столы; деловые игры; анкетирование; работа по тетрадям взаимосвязи.

В связи с переходом современной системы образования на личностно-ориентированные модели воспитания и обучения повышаются требования общества к личности педагога, уровню его образования, владения современными техническими средствами. Такая ситуация потенциально содержит в себе увеличение нервно-психического напряжения, что приводит к возникновению негативных эмоциональных состояний.

Проблема сохранения психологического благополучия педагога в образовательных учреждениях становится особенно острой. Отрицательно окрашенные психологические состояния педагога снижают эффективность воспитания и обучения детей, повышают конфликтность во взаимоотношениях с воспитанниками, родителями, коллегами, способствуют возникновению и закреплению в структуре характера и профессиональных качеств негативных черт. Одной из приоритетных линий работы психолога с педагогами в образовательном учреждении является поддержание их благополучного психологического состояния. От уровня психологического благополучия педагога напрямую зависит становление психологически здоровой личности воспитанника.

В практическом плане – это снижение психоэмоционального напряжения, формирование навыков эффективного взаимодействия с коллегами и детьми, создание условий для развития самосознания и самосовершенствования.

Также для успешной реализации воспитательно-образовательного процесса педагогам необходимы знания о возрастных и психологических особенностях развития воспитанников, владение эффективными навыками общения с детьми в повседневных и конфликтных ситуациях.

Примерный план мероприятий работы педагога-психолога с педагогическим коллективом ДОО

Время проведения	Запланированные мероприятия
Сентябрь	- Беседа о возрастных особенностях детей дошкольного возраста -Мини-лекция «Предупреждение эмоциональных перегрузок детей»

Октябрь	- Мини-лекция «Синдром эмоционального выгорания педагога» - Диагностика на тему «Оценка агрессивности педагога» (по А.Ассингеру) - Арт-терапия. «Рисунок по кругу»
Ноябрь	- Диагностика предрасположенности к конфликтному поведению К. Томаса - Арт-терапия. Работа с метафорическими картами.
Декабрь	- Арт-терапия «Цветик - семицветик»
Январь	- Арт-терапия «История в картинках»
Февраль	- Групповая консультация на тему «Условия поло - ролевого воспитания» - Арт-терапия «Моё наследие»
Март	- Групповая консультация на тему «Стресс и его последствия» - Арт-терапия «Рисунок семьи в образе цветов»
Апрель	- Арт-терапия «Ключи и двери»
Май	- Обсуждение итоговых диагностик -Арт-терапия. Техника многократных трансформаций «Эмоции на мятой бумаге».

Работа с педагогическим коллективом предполагает также индивидуальное консультирование в течение всего года и варьирование тем консультаций в связи с запросами и интересами педагогов.

Семья и дошкольное учреждение – два важных социальных института социализации ребенка. Без родительского участия процесс воспитания невозможен, или, по крайней мере, неполноценен. Важным моментом в предупреждении возникновения проблемных ситуаций являются установление личного контакта психолога и педагога с родителями (законными представителями), ежедневное информирование родителей о том, как ребенок провел день, чему научился, каких успехов достиг. Отсутствие информации порождает у родителя желание получить ее из других источников, например от других родителей, детей группы. Такая информация может носить искаженный характер и привести к развитию конфликтной ситуации. Сложности в отношениях между семьями и образовательными учреждениями могут быть связаны, например, с несовпадением взаимных ожиданий, с имеющим иногда место недоверием родителей к воспитателям. Непонимание между семьей и детским садом всей тяжестью ложится на ребенка.

Целью консультативной и просветительской работы педагога-психолога является повышение уровня педагогической компетенции родителей, информирование об индивидуальных и возрастных особенностях ребенка, о формах воспитания. Знакомство родителей с результатами психологической диагностики детей и диагностика самих родителей, а также стиля их семейного воспитания, даёт возможность говорить с ними на «одном языке», помогает осуществлять профилактику и (или) коррекцию возможных или существующих отклонениях в развитии, способствует улучшению детско-родительских отношений.

Современные родители – это в большинстве своём современные люди, готовые к обучению, саморазвитию и сотрудничеству. При общении с родителями недопустимо анализировать их личность по степени его педагогической «грамотности-неграмотности», «активности-пассивности», «готовности-неготовности» к сотрудничеству. Необходимо проявлять конгруэнтность - искренне выражать свои чувства, заинтересованность, при этом реализуя принцип позитивного безусловного принятия другого человека. Крайне важным условием эффективной работы педагога-психолога является обеспечение конфиденциальности, создание доверительной (секретной), безопасной атмосферы общения с родителями (законными представителями).

Постепенно происходит переход от сотрудничества по обмену информацией и пропаганды психолого-педагогических знаний, к сотрудничеству как межличностному общению. Установив таким образом партнерские отношения с семьей ребенка, можно объединить усилия для развития и воспитания детей, создать атмосферу общности интересов, эмоциональной поддержки.

Примерный план мероприятий работы психолога с родителями ДОО

Время проведения	Запланированные мероприятия
Сентябрь	- Беседа на родительских собраниях по результатам диагностики поступивших детей. Проблемы адаптации к ДОО. - Оформление информационного стенда: «Возрастные особенности детей 3–7 лет», «Типичные ошибки родителей в период адаптации детей к ДОО».
Октябрь	- Размещение информации на сайте ДОО: «Синдром эмоционального выгорания родителя: «Если мама «на нуле» Как пополнить родительский ресурс?»
Ноябрь	- Беседа с родителями на собраниях по результатам диагностики готовности к школе. - Оформление информационного стенда: «Психологическая готовность к школе» - Заседание клуба «Мой малыш и я» («Секреты психологического здоровья»)
Декабрь	- Оформление информационного стенда: «Как правильно хвалить ребёнка?»
Январь	- Оформление буклета-памятки: «Детские истерики. Что с этим делать?» - Заседание клуба «Мой малыш и я» («Растим любознательных»)
Февраль	- Групповая консультация - тренинг на тему «Условия поло-ролевого воспитания»
Март	- Групповая консультация - тренинг на тему: «Как правильно выбирать игрушки» (какая игрушка что развивает) - Заседание клуба «Мой малыш и я» («Развитие творческих способностей детей»)
Апрель	- Анкетирование «Удовлетворённость работой ДОО».
Май	- Выступление на родительском собрании на тему: «Учитесь говорить со своими детьми»
В течение года	- Индивидуальное консультирование – по запросу - Групповое консультирование – по запросу - Почтовый ящик психолога - Арт-терапия (групповая и индивидуальная – по запросу)

Механизмы адаптации программы для детей с ОВЗ.

Рассмотрим каждое направление психологического сопровождения.

Психологическая диагностика (мониторинг) — это комплексная технология, объединяющая диагностику, консультацию, коррекцию в единую эффективную систему психологических средств, реализуемых в определенной последовательности, наполняемых строго отобранным содержанием и позволяющих гибко и действенно осуществлять психологическое сопровождение образовательного процесса, достигая желаемую цель. Результаты педагогической диагностики (мониторинга) могут использоваться исключительно для решения следующих образовательных задач:

- для индивидуальной работы с детьми, для воспитанников, опережающих образовательную программу, для тех детей, которые не усвоили программный материал. Т. е. индивидуализации образования (в том числе поддержки ребёнка, построения его образовательной траектории или профессиональной коррекции особенностей его развития)
- оптимизации работы с группой детей.

Из вышеперечисленного следует, что результаты диагностики являются инструментом для построения психологом индивидуальной работы с каждым воспитанником, и не могут быть использованы при оценке эффективности работы педагога. Важно помнить, что участие ребёнка в педагогической и психологической диагностике допускается только с письменного согласия его родителей (законных представителей).

По итогам диагностики разрабатываются:

- план работы по результатам диагностики;
- календарные планы педагогов, в которых прослеживается индивидуальная работа с детьми по преодолению имеющихся затруднений.

Первичная диагностика детей

Скрининговая диагностика психологического фона развития с учетом образовательных областей позволяет из всей группы обследованных выделить воспитанников, испытывающих различные психологические затруднения. Скрининг не отвечает на вопрос, в чём причина этих трудностей (это задача последующего диагностического этапа), но он позволяет обнаружить проблемы здесь и сейчас; выявлять детей группы риска; фиксировать динамику развития детей по определённым значимым показателям; проводить сравнительный анализ.

Адаптация детей к ДОО

Методики: Анкета для родителей «Адаптация детей к условиям ДОО» (Л. В. Макшанцева), «Карта наблюдений за особенностями взаимодействия педагога с детьми» (И.В. Калистратова)

Интеллектуальное, эмоционально-волевое и социальное развитие

Методики: Е. А. Стребелева «Психолого-педагогическая диагностика детей раннего и дошкольного возраста» (2-7 лет), Л. Бендер «Зрительно-моторный гештальт-тест» (6-7 лет) – познавательное развитие; Р. Теммл, М. Дорки, В. Амен «Тест тревожности», Т. А. Нежнова, модификация А.М. Прихожан «Методика диагностики мотивации учения у детей 5-7 лет» - эмоционально-волевое развитие; Л. И. Божович «Три желания» - социальное развитие.

Углубленная диагностика детей

Проводится с целью выявления причин возникновения определённых проблем, трудностей психического развития ребенка, степени отклонений психологических новообразований, подбора адекватных методов коррекции и профилактики возможных отклонений, определения сильных сторон личности, её резервных возможностей, на которые можно опираться в ходе коррекционной работы. Диагностические методики подбираются индивидуально.

На этапе психолого-развивающей работы воспитатели и педагог – психолог проводят индивидуальную и групповую коррекционно – развивающую работу с детьми, имеющими затруднения в развитии. Проводится консультативная работа с педагогами детского сада, воспитателями и родителями. Например, консультации и семинары по вопросам агрессивности дошкольников, тревожности, развитию познавательных процессов, развитию волевых усилий и т. д.

Использование специальных образовательных программ и методов, специальных методических пособий и дидактических материалов

Программы	Дидактические пособия
И. Ярушина «Программа социально – психологической, коррекционно – развивающей работы с детьми дошкольного возраста» // «Школьный психолог» 2000. –№22. С. В. Крюкова, Н. П. Слободяник. Удивляюсь, злюсь, боюсь, хвастаюсь и радуюсь. Программы эмоционального развития детей дошкольного и младшего школьного возраста: Практическое пособие – М.: «Генезис», 2006. и т. д.	Ю. В. Останкова «Система коррекционно – развивающих занятий по подготовке детей к школе» // Волгоград: Учитель, 2009 г. И. Л. Арцишевская «Коррекционные занятия с гиперактивными детьми в детском саду» // М: «Книголюб», 2011г. Е. О. Севастьянова «Занятия по развитию интеллекта детей 5–7 лет»//М: ТЦ «Сфера», 2008г. А. С. Роньжина «Занятия психолога с детьми 2–4 лет в период адаптации к ДОО»

// М: «Книголюб», 2003г.

Е. А. Стребелева «Психолого-педагогическая диагностика развития детей раннего и дошкольного возраста» // Москва «Просвещение» 2005 г.

Материально-техническое оснащение психолого-педагогической деятельности:

Настольно-печатные игры

Пособие по Е. А. Стребелевой 2 шт.

Предметные игрушки

Писчая бумага

Наглядные тематические картинки

Цветные карандаши, краски, кисточки

Простые карандаши

Детские рабочие столы 1 шт.

Детские стулья 2 шт.

Стойка компьютерная 1 шт.

Стул офисный 1 шт.

Программно-методические материалы

Шкафы 1 шт.

Проведение групповых и индивидуальных коррекционных занятий.

Поскольку наиболее актуальной и вызывающей наибольшие трудности проблемой детей ДОО является СДВГ (синдром дефицита внимания с гиперактивностью), то систему проведения коррекционно-развивающих занятий мы рассмотрим на примере программы И. Л. Арцишевской «Коррекционные занятия с гиперактивными детьми в детском саду».

Далее представлен комплекс, который следует рассматривать как ориентировочный, состоящий из 16 коррекционных занятий, предназначенный для детей старшего дошкольного возраста, испытывающих трудности в произвольном поведении. Численность детей, посещающих занятия, составляет 5–8 человек. Поводом для зачисления ребенка в коррекционную группу служат: диагноз врача, заключение психолога, наблюдения и отзывы воспитателей, пожелания родителей.

В состав коррекционной группы кроме гиперактивных могут входить неуверенные, импульсивные и невнимательные дети, а также один уравновешенный ребенок. Последний служит примером для подражания (но без излишнего восхваления его за образцовое поведение). Неуверенные в себе, боязливые дети получают возможность проявить большую активность, и в то же время их безопасность охраняется правилами, которые обязательны для всех участников группы.

Перед началом основного курса занятий, с гиперактивными детьми проводится индивидуальная работа, направленная на развитие внимания или контроля за импульсивностью. Групповые занятия проводятся как в первой, так и во второй половине дня. Продолжительность занятия — 30 минут. Каждое из коррекционных занятий включает в себя игры на развитие внимания, контроля за импульсивностью и управление двигательной активностью, психогимнастические и телесно-ориентированные упражнения. (Необходимость введения последних объясняется тем, что, по наблюдениям медиков и психологов, гиперактивные дети не только плохо управляют своим поведением, но и плохо владеют собственным телом, недостаточно ощущают части тела.)

Психокоррекционная работа требует длительного времени и, конечно, большего количества занятий. Данный комплекс следует

рассматривать как ориентировочный, из отдельных частей которого можно составить дополнительные занятия. Дети с удовольствием играют в одни и те же игры много раз, а польза предложенных игр состоит еще и в том, что они позволяют натренировать недостаточно развитые психические функции.

Примерное перспективно-тематическое планирование групповых психолого-развивающих занятий

№ Занятия	Задачи	Упражнения
Занятие 1	<ul style="list-style-type: none"> - налаживание отношений психолога с группой и детей между собой; - развитие произвольности и самоконтроля; - развитие внимания и воображения; - развитие согласованности движений; - снятие психоэмоционального напряжения; - развитие эмоционально-выразительных движений. 	<ul style="list-style-type: none"> - Упражнения из «Йоговской гимнастики для малышей» (2–3 мин). - Упражнение «Прогулка в лес» (7 мин) - Телесно-ориентированное упражнение «Камень и путник» (5 мин). - Игра «Будь внимателен!» (5 мин). - Упражнение «Передай движение» (5 мин). - Заключительный этап (3–5 мин).
Занятие 2	<ul style="list-style-type: none"> - развитие произвольности и самоконтроля; - развитие внимания, наблюдательности и воображения; - развитие эмоционально-выразительных движений; - развитие и совершенствование коммуникативных навыков. 	<ul style="list-style-type: none"> - Упражнения из «Йоговской гимнастики для малышей» (2–3 мин). - Игра «Изобрази явление» (8 мин). - Игра «Самолеты» (2–3 мин). - Упражнение Надоедливая муха» (2 мин). - Упражнение «Раз, два, три — говори!» (10–12 мин). - Упражнение «Одно большое животное» (2 мин). - Заключительный этап (2–3 мин).
Занятие 3	<ul style="list-style-type: none"> - развитие произвольности и самоконтроля; - развитие внимания и воображения; - развитие координации движений; - снятие психоэмоционального напряжения; - развитие эмоционально-выразительных движений; - развитие и совершенствование коммуникативных навыков. 	<ul style="list-style-type: none"> - Игра «Запретное движение» (5 мин). - Игра «Зоопарк» (8–10 мин). - Упражнение «Я кубик несу и не уроню» (10 мин). - Упражнение «Шалтай-болтай» (2–3 мин). - Заключительный этап (2–3 мин).
Занятие 4	<ul style="list-style-type: none"> - развитие произвольности и самоконтроля; - развитие внимания и воображения; - развитие координации движений; - снятие психоэмоционального напряжения; - развитие эмоционально-выразительных движений; - удовлетворение потребности в признании; - развитие групповой сплоченности и доверия детей друг к другу. 	<ul style="list-style-type: none"> - Упражнение «Расскажем и покажем» (3 мин). - Игра «Передай мяч» (8–10 мин). - Телесно-ориентированное упражнение «Насос и мяч» (5 мин). - Игра «Паровозик с именем». (3 мин). - Телесно-ориентированное упражнение «Клоуны» (2–3 мин). - Заключительный этап (3 мин).
Занятие 5	<ul style="list-style-type: none"> - развитие произвольности и самоконтроля; - развитие внимания и памяти; 	<ul style="list-style-type: none"> - Игра «Космическое путешествие» (10 мин). - Упражнение «Интервью» (2–3 мин).

	<ul style="list-style-type: none"> - развитие мышления и воображения; - развитие эмоционально-выразительных движений; - снятие психоэмоционального напряжения; - развитие и совершенствование коммуникативных навыков. 	<ul style="list-style-type: none"> - Упражнение «Росток» (2–3 мин). - Упражнение «Пловцы» (2–3 мин). - Рисование на заданную тему (10–12 мин).
Занятие 6	<ul style="list-style-type: none"> - развитие произвольности и самоконтроля; - развитие внимания, наблюдательности и памяти; - снятие психоэмоционального напряжения; - развитие и совершенствование коммуникативных навыков. 	<ul style="list-style-type: none"> - Подвижная игра «Светофор» (5 мин). - Игра «Внимательные глазки» (5–7 мин). - Упражнение «Знаете ли вы цифры?» (2–3 мин). - Упражнение «Расскажем и покажем». - Упражнение «Знаете ли вы буквы?» (2–3 мин). - Упражнение «Кто за кем стоит?» (5–7 мин). - Телесно-ориентированное упражнение «Штанга» (3 мин). - Заключительный этап (2–3 мин).
Занятие 7	<ul style="list-style-type: none"> - развитие внимания и произвольного поведения; - профилактика страхов; - развитие ориентировки в пространстве и тактильных ощущений; - развитие речи и воображения; - развитие эмоционально-выразительных движений; - снятие эмоционального напряжения; - развитие и совершенствование коммуникативных навыков. 	<ul style="list-style-type: none"> - Игра «Жмурки» (8–10 мин). - Упражнение «Подушечки» (2 мин). - Упражнение «Лимон» (2 мин). - Упражнение «Волшебный мешочек» (5 мин). - Упражнение «Опиши игрушку» (10 мин). - Заключительный этап (2–3 мин).
Занятие 8	<ul style="list-style-type: none"> - развитие произвольности и самоконтроля; - развитие внимания и наблюдательности; - развитие доверия к другому; - развитие ориентировки в пространстве; - развитие эмоционально-выразительных движений; - снятие психоэмоционального напряжения; - развитие и совершенствование коммуникативных навыков. 	<ul style="list-style-type: none"> - Телесно-ориентированное упражнение «Слепой и поводырь» (10 мин). - Игра «Летает — не летает» (3–5 мин). - Совместное рисование человека и игра «Что изменилось?» (10—12 мин). - Телесно-ориентированное упражнение «Снеговик» (3–5 мин). - Заключительный этап (1–2 мин).
Занятие 9	<ul style="list-style-type: none"> - развитие произвольности и самоконтроля; - развитие внимания и координации движений; - снятие психоэмоционального напряжения; - развитие эмоционально-выразительных движений; - развитие и совершенствование коммуникативных навыков. 	<ul style="list-style-type: none"> - Игра «Кричалки — шепталки — молчалки» (5 мин). - Упражнение «Солнечный лучик» (3 мин). - Игра «Кто первый прыгнет в круг» (5–7 мин). - Игра «Не спеши» (5–7 мин). - Телесно-ориентированное упражнение «Клоуны» (см. Занятие 4) (3 мин). - Заключительный этап (3 мин).

Занятие 10	<ul style="list-style-type: none"> - развитие произвольности и самоконтроля; - развитие внимания и воображения; - развитие эмоционально-выразительных движений; - снятие психоэмоционального напряжения; - удовлетворение потребности в признании; - развитие и совершенствование коммуникативных навыков. 	<ul style="list-style-type: none"> - Упражнение «Давайте поздороваемся» (5 мин). - Игра «Море волнуется» (5 мин). - Телесно-ориентированное упражнение «Пластилиновая кукла» (5–7 мин). - Подвижная игра «Иголка и нитка» (5–7 мин). - Упражнение «Шалтай-болтай» (см. Занятие 3) (2–3 мин). - Заключительный этап (2–3 мин).
Занятие 11	<ul style="list-style-type: none"> - развитие внимания и самоконтроля; - развитие памяти и воображения; - развитие эмоционально-выразительных движений; - снятие психоэмоционального напряжения; - развитие и совершенствование коммуникативных навыков. 	<ul style="list-style-type: none"> - Игра «Расставить посты!» (4 мин). - Игра «Что изменилось» (10 мин). - Упражнение «Снежинка» (2–3 мин). - Игра «Зимние забавы» (2–3 мин). - Совместное рисование снеговика (5 мин). - Телесно-ориентированное упражнение «Снеговик» (3–4 мин). - Упражнение «Лыжники» (2–3 мин).
Занятие 12	<ul style="list-style-type: none"> - развитие произвольности и самоконтроля; - развитие внимания и чувства юмора; развитие эмоционально-выразительных движений; - удовлетворение потребности в признании; - снятие психоэмоционального напряжения; - развитие и совершенствование коммуникативных навыков. 	<ul style="list-style-type: none"> - Упражнение «Танец снежинок» (3 мин). - Игра «Ручеек» (4–5 мин). - Упражнение «Одно большое животное» (см. Занятие 2) (2 мин). - Упражнение «Ищем ошибки» (5–7 мин). - Игра «Кричалки — шепталки — молчалки» (см. Занятие 9) (4 мин). - Игра «Испорченный телефон» (4 мин). - Игра «Паровозик с именем» (см. Занятие 4) (5 мин). - Заключительный этап (2 мин).
Занятие 13	<ul style="list-style-type: none"> - развитие произвольности и самоконтроля; - развитие слухового внимания; - развитие эмоционально-выразительных движений; - развитие тактильного восприятия; - развитие и совершенствование коммуникативных навыков. 	<ul style="list-style-type: none"> - Упражнение «Расскажем и покажем» (3–4 мин). - Игра «Слушай и отвечай» (5 мин). - Игра «Броуновское движение» (5–7 мин). - Игра «Угадай фигурку» (7 мин). - Игра «Съедобное — несъедобное» (5–7 мин). - Упражнение «Сидели два медведя...» (2 мин). - Заключительный этап (3 мин).
Занятие 14	<ul style="list-style-type: none"> - развитие произвольности и самоконтроля; - развитие внимания, речи и воображения; - развитие координации движений; - развитие эмоционально-выразительных движений; - снятие психоэмоционального напряжения; - развитие и совершенствование коммуникативных 	<ul style="list-style-type: none"> - Упражнение «Я кубик несусь и не уроню» (см. Занятие 3) (8–10 мин). - Игра «Цирковые артисты» (12 мин). - Телесно-ориентированное упражнение «Клоуны» (см. Занятие 4) (3 мин). - Игра «Да» и «нет» не говори» (3–5 мин).

	навыков.	- Упражнение «Расскажем и покажем» (3 мин). - Заключительный этап (1–2 мин).
Занятие 15	- развитие произвольности и самоконтроля; - развитие внимания, мышления и речи; - профилактика агрессии; - развитие эмоционально-выразительных движений; - снятие психоэмоционального напряжения;	- Упражнение «Черепашки» (3 мин). - Игра «Слушай команду» (5–7 мин). - Упражнение «Прошепчи ответ» (5–7 мин). - Игра «Жужа» (6–7 мин). - Рисование на заданную тему (10–12 мин). - Заключительный этап (1–2 мин).
Занятие 16	- развитие произвольности и самоконтроля; - развитие внимания и воображения; - развитие эмоционально-выразительных движений; - снятие психоэмоционального напряжения; - развитие и совершенствование коммуникативных навыков.	- Игра «Флажок» (5–7 мин). - Упражнение «Комплименты» (3–5 мин). - Подвижная игра «Сова» (5–7 мин). - Упражнение «Эмоции» (7 мин). - Телесно-ориентированное упражнение «Кораблик» (3–4 мин). - Заключительный этап (2–4 мин).

Индивидуальная психо-коррекционная работа с детьми, испытывающими трудности в развитии, стоящими на учёте в социальных службах и пр. строится на основе принципов коррекционной педагогики: опора на сохранённые функции, учёт социальной ситуации развития и ориентация на зону ближайшего развития, которую он может развить благодаря сохранённым функциям и имеющимся ресурсам в виде семьи и педагогов и детей ДОО.

Карта индивидуальной психолого-развивающей работы с ребёнком

Ф.И.О. ребёнка _____	
Дата рождения _____	г. Дата составления программы _____ г.
Результаты наблюдения, диагностики	
<u>Сильные стороны</u>	<u>Слабые стороны</u>
Семья: совместные занятия с ребёнком; взаимодействие семьи с воспитателями, специалистами, администрацией ДОО; взаимоотношения родителей друг с другом, другими членами семьи; тип семейного воспитания	
Интеллект: особенности мыслительных процессов, памяти, внимания, воображения, речи, конструктивного праксиса.	
Личностные особенности: взаимоотношения со сверстниками, родителями, взрослыми, характер, самооценка, тревожность, страхи, агрессивность, конфликтность.	
Особенности поведения: привычки, ритуалы и пр.	
Адаптация к ДОО: сроки, особенности протекания.	

Рекомендации: _____	

Итоги проведения индивидуальной коррекционно-развивающей работы за период с _____ по _____.	

2.5.2. Содержание коррекционно-логопедической работы с детьми разного уровня речевого развития.

Исходной методологической основой содержания коррекционной работы в логопедической группе являются положения, разработанные в отечественной логопедии Л. С. Выготским, Р. Е. Левиной, Л. Е. Журовой, Т. Б. Филичевой, Г. В. Чиркиной и другими.

Адаптированная Программа предназначена для коррекционного обучения детей дошкольного возраста с нормальным слухом и интеллектом, имеющих отклонения в речевом развитии — это дети с фонетико-фонематическим, с фонетическим и с общим недоразвитием речи (III - го) уровня.

Коррекционная работа осуществляется в следующих направлениях:

1. Профилактика.

Профилактическое направление логопедического сопровождения детей в ДООУ состоит из трех блоков:

- диагностического;
- собственно коррекционного;
- контрольного.

И включает разные формы работы:

- профилактическую коррекционную работу с детьми;
- работу с педагогами;
- взаимодействие с социально-педагогической средой города;
- сотрудничество с родителями.

2. Диагностика (индивидуальная и групповая (скрининг))

Определение структуры и степени выраженности, имеющихся речевых и других нарушений, динамическое наблюдение, планирование коррекционной работы в зависимости от полученных данных.

Обследование осуществляется в индивидуальном порядке с помощью специально подобранных вопросов и картинного материала, так же используется метод наблюдения в свободной деятельности ребенка. В процессе диагностики осуществляется взаимодействие с другими специалистами, обследующими детей – с психологом и воспитателями группы.

3. Консультативное направление.

Ведется консультирование педагогов:

1. разработка и реализация программ обучения;
2. проблемы обучения.

Консультирование родителей:

- По запросу или по инициативе учителя-логопеда.
- Информирование о проблемах ребенка;
- Внесение ясности в факты;
- Информирование семьи, осознание информации родителями

4. *Коррекционно-развивающее направление.*

- обеспечивает своевременную специализированную помощь в освоении содержания
- обучения и коррекцию недостатков детей с ОВЗ в условиях дошкольного образовательного учреждения, способствует формированию коммуникативных, регулятивных, личностных, познавательных навыков;

Единство указанных направлений позволит обеспечить эффективность коррекционно-развивающего воспитания и подготовки к школе детей с ограниченными возможностями здоровья.

После освидетельствования в ПМПК на основе коллегиальных заключений формируются группы комбинированной направленности для детей с ТНР и происходит зачисление детей на логопункт, при наличии свободных мест. С целью создания единого речевого режима в группах комбинированной направленности оборудованы логопедические кабинеты, речевые центры в группах, оформлены информационные стенды в приёмных групп. Логопедический кабинет и группы оснащены специальным материалом и оборудованием для коррекции речи и психических процессов.

С детьми с ТНР работают следующие специалисты:

- учитель – логопед;
- воспитатель;
- педагог – психолог;
- музыкальный руководитель;
- инструктор по физической культуре (плавание).

Созданию безбарьерной среды для детей с ТНР способствуют:

- организация совместных мероприятий для детей с ТНР и нормально развивающихся сверстников;
- участие детей с ТНР в социально – добровольческих акциях городского и окружного уровней;
- участие в конкурсах и викторинах на уровне образовательного учреждения, города, области.

При обследовании учитель-логопед использует методическое пособие Н. В. Нищевой «Речевая карта ребенка с общим недоразвитием речи (с 4 до 7 лет)» СПб., ДЕТСТВО-ПРЕСС, 2020; Н. В. Нищевой «Картинный материал к речевой карте ребенка с общим недоразвитием речи (с 4 до 7 лет)», СПб., ДЕТСТВО-ПРЕСС, 2020; О.Б. Иншакова «Альбом для логопеда».

Система мониторинга освоения программы коррекционно-развивающей работы состоит из следующих этапов и видов диагностики:

<i>Этап мониторинга</i>	<i>Вид диагностики</i>	<i>Методы диагностики</i>
<i>Первичная диагностика</i>	Диагностика развития речевых навыков	Н. В. Нищева «Речевая карта ребенка с общим недоразвитием речи (с 4 до 7 лет)» СПб., ДЕТСТВО-ПРЕСС, 2020. Заполнение протоколов обследования речи, получение речевого профиля ребенка на начало учебного года.

	Сбор анамнестических сведений	- беседа с родителями; - работа с медицинской документацией; - анкетирование родителей (заполнение бланка анамнеза).
	Выявление сформированности коммуникативных навыков	- наблюдение ребенка в различных видах деятельности; - сбор диагностической информации о ребенке других специалистов, воспитателей.
<i>Промежуточная диагностика</i>	Диагностика развития речевых навыков	Н. В. Нищева «Речевая карта ребенка с общим недоразвитием речи (с 4 до 7 лет)» СПб., ДЕТСТВО-ПРЕСС, 2020.
<i>Итоговая диагностика</i>	Диагностика развития психомоторных и речевых навыков	Н. В. Нищев «Речевая карта ребенка с общим недоразвитием речи (с 4 до 7 лет)» СПб., ДЕТСТВО-ПРЕСС, 2020. Заполнение протоколов обследования речи, получение речевого профиля ребенка на конец учебного года, анализ динамики развития речи.
	Выявление сформированности коммуникативных навыков	- наблюдение ребенка в различных видах деятельности; - сбор диагностической информации о ребенке других специалистов, воспитателей.

Фиксирование результатов диагностики в принятых Организацией протоколах обследования, диагностических картах, речевых картах является удобным, относительно простым, не требует от педагогов большого количества сил и времени. Форма отражения диагностических данных четко и наглядно представляет информацию о динамике развития каждого ребенка как в течение одного учебного года, так и в течение всего времени пребывания в дошкольном учреждении. Для обеспечения конфиденциальности результатов диагностики личные данные детей шифруются.

Примерная технология отслеживания результатов обследования речи

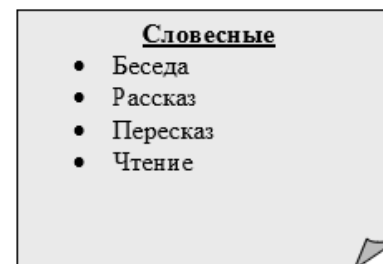
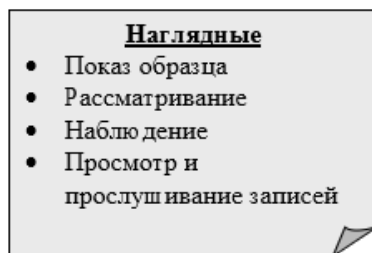
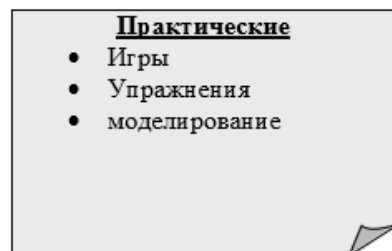
5–6 лет (первый год обучения). Логопедическое заключение: ФФНР	
1. Звукопроизношение	— Высокий уровень - правильное отчетливое произношение всех звуков. Умение дифференцировать звуки (различать на слух и при произношении) -100% — Средний уровень - нарушено произношение отдельных звуков (от 1 до 7). Неустойчивость и недостаточная четкость произношения -51%–99%. — Низкий уровень - нарушено произношение отдельных звуков (от 7 и более). Отсутствие дифференциации звуков - 50% и ниже.
2. Фонематическое восприятие	— Высокий уровень - правильное выполнение всех заданий - 91%–100% — Средний уровень - выполнение от 2 до 4 заданий (после повторного предъявления или частичное выполнение предложенных заданий) -51%–90% — Низкий уровень - выполнение менее 2-х заданий - 50% и ниже.
3. Лексико-грамматический строй речи	— Высокий уровень - правильное выполнение 8–9 заданий. Безошибочное употребление и самостоятельное образование предложенных грамматических категорий - 91%–100%. — Средний уровень - правильное выполнение от 5 до 8 заданий. Использование помощи

	<p>выполнение после повторного предъявления. Незначительное количество грамматических ошибок - 51%–90%.</p> <p>— Низкий уровень - выполнение менее 5 заданий. Ошибки в образовании лексико-грамматических форм - 50%</p>
4. Связная речь	<p>— Высокий уровень - правильное выполнение заданий. Правильное формулирование основной мысли, умение последовательно и точно строить пересказ. Верное построение различных типов предложений. Способность строить общение с учетом ситуации, легко входить в контакт, пользоваться формами речевого этикета - 91%–100%.</p> <p>— Средний уровень - правильное выполнение большинства заданий. Незначительное отклонение от текста. Наличие небольших пауз, присутствие наводящих вопросов, подсказок. Участие в общении по инициативе взрослого. Неустойчивое умение пользоваться речевым этикетом - 51%–90%.</p> <p>— Низкий уровень - выполнение менее 1,5 заданий. Неверное воспроизведение. Нарушение структуры текста, бедность лексики, многочисленные паузы. Необходимость в подсказках. Отсутствие способности последовательно излагать свои мысли. Редкое использование форм речевого этикета - 50% и ниже.</p>
5. Звуковой анализ	<p>— Высокий уровень - правильное выполнение 9 заданий. Самостоятельное выполнение, отсутствие ошибок- 91%–100%.</p> <p>— Средний уровень - выполнение от 5 до 7 заданий. После повторного предъявления использование помощи. Незначительное количество ошибок- 51%–90%.</p> <p>— Низкий уровень - выполнение 1 задания. Многочисленные ошибки. Присутствие постоянной помощи. Многократное предъявление задания -50% и ниже.</p>

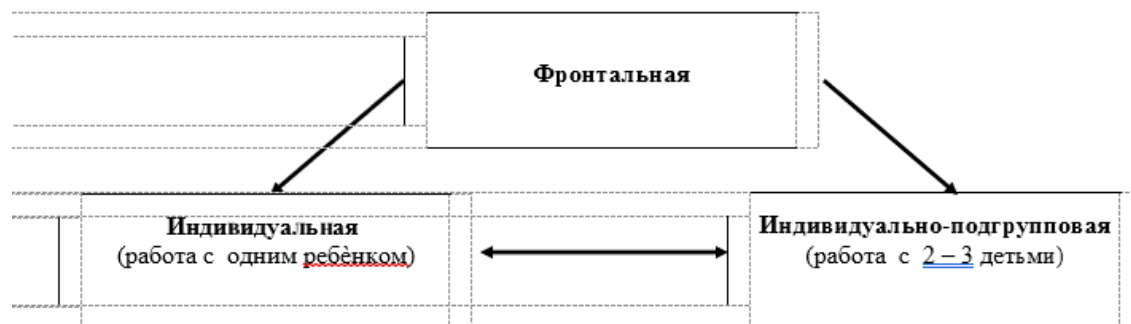
Методы коррекционной работы

Выбор методов при организации коррекционной работы с детьми с ОВЗ определяется:

- характером нарушения;
- содержанием, целями и задачами коррекционной работы;
- этапом коррекционной работы;
- возрастными особенностями детей;
- индивидуальными особенностями детей.



Формы организации коррекционной работы учителя-логопеда



Общие ориентиры в достижении результатов программы коррекционной работы:

- сформированность фонетического компонента языковой способности в соответствии с онтогенетическими закономерностями его становления;
- совершенствование лексического, морфологического (включая словообразовательный), синтаксического, семантического компонентов языковой способности;
- овладение арсеналом языковых единиц различных уровней, усвоение правил их использования в речевой деятельности;
- сформированность предпосылок метаязыковой деятельности, обеспечивающих выбор определенных языковых единиц и построение их по определенным правилам; сформированность социально-коммуникативных навыков;
- сформированность психофизиологического, психологического и языкового уровней, обеспечивающих в будущем овладение чтением и письмом.

Содержание логопедической работы в группах комбинированной направленности для детей с ТНР

Комплексное планирование и реализация логопедической работы с детьми с общим недоразвитием речи отражено в соответствующих программах, регламентирующих содержание и особенности организации коррекционного воздействия при ОНР (III, IV уровни) в разных возрастных группах детского сада.

Определяя содержание логопедической, и в целом коррекционной работы, важно выявить и структуру дефекта, и те потенциальные возможности, на которых будет строиться коррекционная работа.

Содержание логопедической работы в группах комбинированной направленности для детей с ОНР определяется в соответствии с уровнем речевого развития детей:

Логопедическая работа с детьми III уровня речевого развития	Логопедическая работа с детьми IV уровня речевого развития
Развитие (формирование) лексико-грамматических средств языка	Совершенствование произносительной стороны речи

Развитие самостоятельной развёрнутой фразовой речи	Развитие лексико-грамматических средств языка
Формирование произносительной стороны речи	Развитие самостоятельной развёрнутой фразовой речи
Подготовка к овладению элементарными навыками письма и чтения	Подготовка к овладению элементарными навыками письма и чтения

Реализация коррекционного воздействия

во всех возрастных группах для детей с ОНР осуществляется на основе тематического

подхода.

Примерные лексические темы

Группы Периоды обучения	Средняя группа – II уровень речевого развития	Старшая группа - III уровень речевого развития	Подготовительная группа - III уровень речевого развития (второй год обучения)
I период	«Помещение детского сада», «Одежда», «Обувь», «Посуда», «Фрукты», «Овощи», «Продукты питания», «Игрушки», «Осень», «Зима», «Праздник Новый год», «Развлечения детей в зимнее время» и т.д.	Помещение детского сада», «Одежда», «Обувь», «Посуда», «Фрукты», «Овощи», «Продукты питания», «Игрушки», «Осень», «Профессии людей», «Транспорт» и т.д.	«Осень», «Овощи и фрукты», «Сал – огород», «Сезонная одежда, обувь», «Посуда», «Продукты питания», «Птицы, звери, их детёныши»
II период	«Игры и развлечения детей зимой», «Помощь птицам и животным зимой», «Тёплая одежда», «Приход весны», «Масленица», «День защитника отечества», «8 марта», «Прилёт птиц», «Природные явления весны», «Труд людей весной», «Сад – огород», «Транспорт», «Профессии людей», «Лето» и т.д.	«Одежда», «Обувь», «Головные уборы», «Продукты питания», «Домашние и дикие животные», «Части тела человека», «Зима», «Праздник Новый год», «Рождество», «Крещение», «Святки», «День защитника отечества», «8 марта», «Зимующие птицы», «Перелётные птицы» и др.	«Зима», «Новогодний праздник», «Рождество», «Крещение», «Масленица», «Семья», «Мебель», «Профессии», «Транспорт»,
III период		«Весна», «Труд людей весной», «Перелётные птицы», «Одежда», «Обувь», «Головные уборы», «Лето», «Сад – огород», «Транспорт»,	«Весна», «Международный женский день», «Пасха», «Наш дом», «Наша улица», «Наш город», «Сад – огород», «Школа», «Лето». Повторение всех
		«Профессии людей», «Мебель», повторение всех ранее пройденных тем.	

Особенности логопедической работы в зависимости от различных клинических диагнозов у детей с ОНР

Содержание логопедической работы строится не только с учётом уровня речевого развития, но и во многом определяется вторым заключением по клинико-педагогической классификации, которое имеется у ребёнка с ОНР.

ОНР. Дизартрия	ОНР. Ринолалия	ОНР. Моторная алалия	ОНР. Сенсорная алалия
1. Развитие моторики (артикуляторной, общей мелкой моторики пальцев рук). 2. Развитие фонетико – фонематической стороны речи: - формирование восприятия устной речи на фонетическом уровне; - формирование восприятия устной речи на фонологическом уровне; - формирование правильного звукопроизношения. 3. Развитие лексико-грамматического строя речи. 4. Развитие связной речи.	1. Формирование речевого дыхания. 2. Формирование длительного ротового выдоха при реализации артикулем гласных звуков. 3. Дифференциация короткого и длительного ротового и носового выдоха при формировании сонорных и аффрикат. 4. Формирование произношения мягких звуков.	1. Развитие речевой активности. 2. Формирование импрессивной и экспрессивной сторон речи. 3. Развитие грамматического строя речи. 4. Развитие навыков связной речи. 5. Формирование коммуникативных умений и навыков.	1. Развитие речевого слуха (сознательного анализа состава речи). 2. Развитие импрессивной стороны речи. 3. Формирование лексико-грамматического строя речи. 4. Формирование коммуникативных умений и навыков.

Содержание логопедической работы в группах комбинированной направленности для детей с заиканием

Целью коррекционно-развивающего воспитания и обучения детей является нормализация общего и речевого поведения детей с учётом возрастных психофизиологических особенностей, формирование навыков пользования самостоятельной речью без заикания.

Обучение и воспитание заикающихся дошкольников осуществляется в активной детской деятельности – в играх, посильном труде, разнообразной непосредственно образовательной деятельности.

В процессе специального обучения осуществляется постепенное овладение детьми самостоятельной, свободной от заикания речью. Самостоятельная речь без заикания достигается благодаря системе упражнений, предусматривающих воспитание регуляторных механизмов и формирование навыков пользования детьми доступными формами самостоятельной ситуативной речи с последующим усложнением и переходом к контекстной.

Коррекционно-развивающая работа с дошкольниками включает воспитание у них общего и речевого поведения: умение управлять собой, строго выполнять установленные в различных видах деятельности правила, сдерживать эмоциональное возбуждение, когда это необходимо, спокойно вести себя в новой обстановке, в присутствии незнакомых или малознакомых людей. Особое значение придаётся воспитанию навыков речевого поведения: умению внимательно слушать собеседника, вовремя включиться в разговор, не перебивать взрослых и товарищей во время разговора, перестраиваться в соответствии с реакцией собеседника, при желании высказаться, поднимать руку и терпеливо ждать, когда спросят и т.д.

Коррекция речи, обучение и воспитание детей осуществляется совместными усилиями учителя-логопеда, воспитателей и музыкального руководителя в процессе прохождения программного материала. Музыкально-ритмическая деятельность не только воспитывают движения под

музыку, развивают музыкальный слух и певческие навыки, но и корректируют внимание детей, совершенствуют реакции на различные музыкальные сигналы, умение воспроизводить заданный ряд последовательных действий, способность самостоятельно переключаться с одного движения на другое.

Основным в содержании логопедических занятий с детьми, имеющими ОНР 3–4 уровня, является совершенствование механизмов языкового уровня речевой деятельности. В качестве первоочередной задачи выдвигается развитие связной речи детей на основе дальнейшего расширения и уточнения словаря импрессивной и экспрессивной речи, возможностей дифференцированного употребления грамматических форм слова и словообразовательных моделей (параллельно с формированием звукопроизношения и слухопроизносительных дифференцировок), различных синтаксических конструкций. Таким образом, коррекционно-логопедическое воздействие направлено на развитие различных компонентов языковой способности (фонетического, лексического, словообразовательного, морфологического, семантического).

В процессе работы над активной речью детей большое внимание уделяется переработке накопленных знаний, дальнейшей конкретизации и дифференциации понятий, формированию умений устанавливать причинно-следственные связи между событиями и явлениями с целью определения их последовательности и ориентировки во времени. Расширение и уточнение понятий и представлений, словаря импрессивной и экспрессивной речи, овладение разнообразными способами словоизменения и словообразования и синтаксическими конструкциями, установление логических связей и последовательности событий является основой для дальнейшего обучения детей составлению связных рассказов.

В этот период продолжается и усложняется работа по совершенствованию анализа и синтеза звукового состава слова, отрабатываются навыки элементарного фонематического анализа и формируется способность к осуществлению более сложных его форм с постепенным переводом речевых умений во внутренний план.

На логопедических занятиях большое внимание уделяется накоплению и осознанию языковых явлений, формированию языковых обобщений, становлению «чувства языка», что становится базой для формирования метаязыковой деятельности и способствует подготовке детей с нарушениями речи к продуктивному усвоению школьной программы.

Обучение грамоте детей с нарушениями речи рассматривается как средство приобретения первоначальных школьных навыков. Одним из важнейших направлений работы по обучению грамоте является изучение детьми звукобуквенного состава слова. Наблюдение над звуковым составом слов, выделение общих и дифференциация сходных явлений, развитие фонематического анализа и синтеза создают основу для формирования у детей четких представлений о звуковом составе слова, способствует закреплению правильного произношения. Дети обучаются грамоте на материале правильно произносимых звуков и слов. Последовательность изучения звуков и букв определяется усвоенностью произношения звуков и возможностями их различения на слух. Наряду с развитием звукового анализа на этой ступени проводится работа по развитию языкового анализа и синтеза на уровне предложения и слова (слогового). Параллельно с изучением звуков и букв предусматривается знакомство с элементарными правилами грамматики и правописания. Сформированные на логопедических занятиях речевые умения закрепляются другими педагогами и родителями.

Основные педагогические ориентиры в логопедической работе с детьми, имеющими третий-четвертый уровень речевого развития.

Работать над совершенствованием процессов слухового и зрительного восприятия, внимания, памяти, мыслительных операций анализа, синтеза, сравнения, обобщения, классификации; развивать общую, ручную, артикуляторную моторику; осуществлять коррекцию нарушений дыхательной и голосовой функций; расширять объем импрессивной и экспрессивной речи и уточнять предметный (существительные), предикативный (глаголы) и адъективный (прилагательные) компоненты словаря, вести работу по формированию семантической структуры слова, организации семантических полей; совершенствовать восприятие, дифференциацию и навыки употребления детьми грамматических форм слова и словообразовательных моделей, различных типов синтаксических конструкций; совершенствовать навыки связной речи детей; вести работу по коррекции нарушений фонетической стороны речи, по развитию фонематических процессов; формировать мотивацию детей к школьному обучению, учить их основам грамоты.

Содержание логопедической работы с детьми, имеющими третий уровень речевого развития (ОНР III уровня)

Содержание подготовительного этапа

Формирование произвольного слухового и зрительного восприятия, внимания и памяти, зрительно-пространственных представлений

Закрепление усвоенных объемных и плоскостных геометрических форм; освоение новых объемных и плоскостных форм (ромб, пятиугольник, трапеция, куб, пирамида); обучение зрительному распознаванию и преобразованию геометрических фигур, воссозданию их по представлению и описанию совершенствование навыка стереогноза; обозначение формы геометрических фигур и предметов словом; закрепление усвоенных величин предметов; обучение упорядочению групп предметов (до 10) по возрастанию и убыванию величин; обозначение величины предметов (ее параметров) словом; закрепление усвоенных цветов; освоение новых цветов (фиолетовый, серый) и цветовых оттенков (темно-коричневый, светло-коричневый); обучение различению предметов по цвету и цветовым оттенкам; обозначение цвета и цветовых оттенков словом; обучение классификации предметов и их объединению во множество по трем-четырем признакам, совершенствование навыка определения пространственных отношений (вверху, внизу, справа, слева, впереди, сзади), расположения предмета по отношению к себе; обучение определению пространственного расположения между предметами; обозначение пространственного расположения предметов словом; обучение узнаванию контурных, перечеркнутых, наложенных друг на друга изображений; обучение восприятию и узнаванию предметов, картинок по их наименованию (организация восприятия по слову); расширение объема зрительной, слуховой и слухоречевой памяти; совершенствование процессов запоминания и воспроизведения (с использованием предметов, семи-восьми предметных картинок, геометрических фигур, пяти-семи неречевых звуков и слов).

Формирование кинестетической и кинетической основы движений в процессе развития общей, ручной и артикуляторной моторики

Дальнейшее совершенствование двигательной сферы детей; обучение их выполнению сложных двигательных программ, включающих последовательно и одновременно организованные движения; совершенствование кинестетической основы движений пальцев рук по словесной инструкции; развитие кинетической основы движений пальцев рук в процессе выполнения последовательно организованных движений и конструктивного праксиса; формирование кинетической основы движений пальцев рук в процессе выполнения одновременно организованных движений, составляющих единый двигательный навык; совершенствование кинестетической основы артикуляторных движений и формирование нормативных артикуляторных укладов звуков; развитие кинетической основы артикуляторных движений; совершенствование движений мимической мускулатуры по словесной инструкции; нормализация мышечного тонуса мимической и артикуляторной мускулатуры путем проведения дифференцированного логопедического массажа (преимущественно в работе с детьми, страдающими дизартрией, с учетом локализации поражения, характера и распределения нарушений мышечного тонуса).

Формирование мыслительных операций анализа, синтеза, сравнения, обобщения, классификации

Совершенствование основных компонентов мыслительной деятельности; формирование логического мышления; обучение умению рассуждать логически на основе обогащения детского опыта и развития представлений об окружающей действительности, а также умению представлять индуктивно-дедуктивные доказательства; обучение планированию деятельности и контролю ее при участии речи; развитие анализа, сравнения, способности выделять существенные признаки и мысленно обобщать их по принципу аналогии; обучение детей активной поисковой деятельности; обучение самостоятельному определению существенного признака для классификации на его основе; формирование конкретных, родовых, видовых понятий и общих представлений различной степени обобщенности. Учить детей обобщать конкретные понятия с помощью родовых понятий, обобщать понятия через абстрактное родовое понятие, обобщать понятия через выделение признаков различия и сходства «Назови, какие бывают», («Назови одним словом», «Разложи картинки», «Сравни предметы» и т. п.). Обучение мысленному установлению связей, объединению предметов, их частей или признаков («Дополни до целого», «Сложи картинку»); формирование умения устанавливать причинно-следственные зависимости; обучение детей пониманию иносказательного смысла загадок без использования наглядной опоры (на основе игрового и житейского опыта).

Формирование слухозрительного и слухомоторного взаимодействия в процессе восприятия и воспроизведения ритмических структур

Обучение восприятию, оценке ритмов (до шести ритмических сигналов) и их воспроизведению по речевой инструкции (без опоры на зрительное восприятие). Формирование понятий «длинное» и «короткое», «громкое звучание» и «тихое звучание» с использованием музыкальных инструментов; обучение детей обозначению различных по длительности и громкости звучаний графическими знаками; обучение детей восприятию, оценке неакцентированных и акцентированных ритмических структур и их воспроизведению по образцу и по речевой инструкции:

/// ///; // ///; /-; -/; //--; --- //; -/-/ (где / — громкий удар, --- тихий звук); . ; ... ; . . (где — длинное звучание, . — короткое звучание).

Формирование сенсорно-перцептивного уровня восприятия (в работе с детьми, страдающими дизартрией).

Совершенствование распознавания звуков, направленного восприятия звучания речи; обучение детей умению правильно слушать и слышать речевой материал; формирование четкого слухового образа звука.

Содержание основного этапа

Расширение пассивного словаря, развитие импрессивной речи в процессе восприятия и дифференциации грамматических форм словоизменения и словообразовательных моделей, различных типов синтаксических конструкций; расширение объема и уточнение предметного, предикативного и адъективного словаря импрессивной речи параллельно с расширением представлений об окружающей действительности и формированием познавательной деятельности; усвоение значения новых слов на основе углубления знаний о предметах и явлениях окружающего мира; совершенствование дифференциации в импрессивной речи форм существительных единственного и множественного числа мужского, женского и среднего рода, глаголов в форме единственного и множественного числа прошедшего времени, глаголов прошедшего времени по родам, грамматических форм прилагательных, предложных конструкций; обучение различению в импрессивной речи возвратных и невозвратных глаголов («Покажи, кто моет, кто моется», «Покажи, кто одевает, кто одевается»); обучение различению в импрессивной речи глаголов в форме настоящего, прошедшего и будущего времени («Покажи, где мальчик ест», «Покажи, где мальчик ел», «Покажи, где мальчик будет есть»); обучение детей различению предлогов за — перед, за — у, под — из- за, за — из-за, около — перед, из-за — из-под(по словесной инструкции и по картинкам); обучение детей различению предлогов со значением местоположения и направления действия (висит в шкафу — пошел в лес) с использованием графических схем; обучение детей пониманию значения менее продуктивных уменьшительно-ласкательных суффиксов; формирование понимания значения непродуктивных суффиксов: -ник, -ниц-, -инк-, -ин-, -ц, - иц-, -ец- («Покажи, где чай, где чайник», «Покажи, где сахар, где сахарница», «Покажи, где бусы, где бусина», «Покажи, где виноград, где виноградинка»); формирование понимания суффиксов со значением «очень большой»: -ищ-, -ин- («Покажи, где нос, где носище», «Покажи, где дом, где домина»); дифференциация уменьшительно-ласкательных суффиксов и суффиксов со значением «очень большой» («Покажи, где лапка, где лапища»); совершенствование понимания значения приставок в-, вы-, при-, на и их различения. Формирование понимания значений приставок с-, у-, под-, от-, -за-, по-, пере-, до- и их различение («Покажи, где мальчик входит в дом, а где выходит из дома», «Покажи, где птичка улетает из клетки, а где подлетает к клетке, залетает в клетку, перелетает через клетку»); обучение детей пониманию логико-грамматических конструкций: сравнительных (Муха больше слона, слон больше мухи); инверсии (Колю ударил Ваня. Кто драчун?); активных (Ваня нарисовал Петю); пассивных (Петя нарисован Ваней); совершенствование понимания вопросов по сюжетной картинке, по прочитанной сказке, рассказу (с использованием иллюстраций)

Формирование предметного, предикативного и адъективного словаря экспрессивной речи

Совершенствование словаря экспрессивной речи, уточнение значения слов, обозначающих названия предметов, действий, состояний, признаков, свойств и качеств;

Семантизация лексики (раскрытие смысловой стороны слова не только с опорой на наглядность, но и через уже усвоенные слова);

Закрепление в словаре экспрессивной речи числительных: один, два, три, четыре, пять, шесть, семь, восемь, девять, десять;

Совершенствование ономаσιологического и семасиологического аспектов лексического строя экспрессивной речи; обучение детей умению подбирать

слова с противоположным (сильный — слабый, стоять -бежать, далеко — близко) и сходным (веселый— радостный, прыгать- скакать, грустно — печально) значением; обучение детей использованию слов, обозначающих материал (дерево, металл, стекло, ткань, пластмасса, резина); обучение детей осмыслению образных выражений в загадках, объяснению смысла поговорок; формирование у детей умения употреблять слова: обозначающие личностные характеристики (честный, честность, скромный, скромность, хитрый, хитрость, ленивый, лень); с эмотивным значением (радостный, равнодушный, горе, ухмыляться); многозначные слова (ножка стула — ножка гриба, ушко ребенка — ушко иголки, песчаная коса — длинная коса у девочки); совершенствование навыка осознанного употребления слов и слово- сочетаний в соответствии с контекстом высказывания.

Формирование грамматических стереотипов словоизменения и словообразования в экспрессивной речи

Совершенствование навыков употребления форм единственного и множественного числа существительных мужского, женского и среднего рода в именительном падеже и косвенных падежах (без предлога и с предлогом); закрепление правильного употребления в экспрессивной речи несклоняемых существительных; совершенствование навыков употребления глаголов в форме изъявительного наклонения единственного и множественного числа настоящего времени, форм рода и числа глаголов прошедшего времени, глаголов совершенного и несовершенного вида; обучение правильному употреблению и различению в экспрессивной речи возвратных и невозвратных глаголов (моет — моется, одевает — одевается, причесывает — причесывается); совершенствование навыков согласования прилагательных с существительными мужского, женского и среднего рода единственного и множественного числа в именительном и косвенных падежах; совершенствование навыков употребления словосочетаний, включающих количественное числительное (два и пять) и существительное; совершенствование навыков различения в экспрессивной речи предлогов за — перед, за — у, под — из-под, за — из-за, около — перед, из-за —из- под и предлогов со значением местоположения и направления действия; обучение детей правильному употреблению существительных, образованных с помощью непродуктивных суффиксов (-ниц-, -инк-, -ник, -ин, -ц-, -иц-, -ец-); совершенствование навыка дифференциации в экспрессивной речи существительных, образованных с помощью уменьшительно- ласкательных суффиксов и суффиксов со значением «очень большой»; совершенствование навыков употребления глаголов, образованных с помощью приставок (в-, вы-, на-, при-, с-, у-, под-, от-, за, по-, пре-, до); совершенствование навыков употребления притяжательных прилагательных, образованных с помощью суффиксов - ин-, -и- (без чередования) и относительных прилагательных с суффиксами -ов-, -ев-, -н-, -ан-, -енн-; обучение правильному употреблению притяжательных прилагательных с суффиксом -и-(с чередованием): волк — волчий, заяц — заячий, медведь — медвежий; обучение детей употреблению качественных прилагательных, образованных с помощью суффиксов -ив-, -чив-, -лив-, -оват-, -еньк- (красивый, улыбчивый, дождливый, хитроватый, беленький); обучение употреблению сравнительной степени прилагательных, образованных синтетическим (при помощи суффиксов -ее (-ей), -е: белее, белей, выше) и аналитическим (при помощи слов более или менее: более чистый, менее чистый) способом; обучение детей употреблению превосходной степени прилагательных, образованных синтетическим (при помощи суффиксов -ейш-, -айш: высочайший, умнейший) и аналитическим (при помощи слов самый, наиболее: самый высокий, наиболее высокий) способом; обучение детей подбору однокоренных слов (зима — зимний, зимовье, перезимовать, зимующие, зимушка); обучение детей образованию сложных слов (снегопад, мясорубка, черноглазый, остроумный); совершенствование навыка самостоятельного употребления грамматических форм слова и словообразовательных моделей.

Формирование синтаксической структуры предложения

Развитие навыка правильно строить простые распространенные предложения, предложения с однородными членами, простейшие виды сложносочиненных и сложноподчиненных предложений; обучение детей употреблению сложноподчиненных предложений с использованием подчинительных союзов потому что, если, когда, так как (Нужно взять зонтик, потому что на улице дождь. Цветы засохнут, если их не поливать. Когда закончится дождь, мы пойдем гулять. Так как Петя заболел, он не пошел в детский сад.).

Формирование связной речи

Развитие навыков составления описательных рассказов (по игрушкам, картинам, на темы из личного опыта); обучение составлению различных типов текстов (описание, повествование, с элементами рассуждения) с соблюдением цельности и связности высказывания; обучение детей творческому рассказыванию на основе творческого воображения с использованием представлений, хранящихся в памяти, и ранее усвоенных знаний; формирование умения четко выстраивать сюжетную линию, использовать средства связи, осознавать структурную организацию текста.

Коррекция нарушений фонетической стороны речи

Уточнение произношения гласных звуков и согласных раннего онтогенеза; формирование правильной артикуляции отсутствующих или нарушенных в произношении согласных звуков позднего онтогенеза, их автоматизация и дифференциация в различных фонетических условиях (в работе с детьми,

страдающими дизартрией, учитывается локализация поражения, характер нарушения мышечного тонуса); формирование умения осуществлять слуховую и слухо-произносительную дифференциацию не нарушенных в произношении звуков, а в дальнейшем — звуков, с которыми проводилась коррекционная работа; развитие простых форм фонематического анализа (выделение ударного гласного в начале слова, выделение звука в слове, определение последнего и первого звука в слове); совершенствование навыка фонематического анализа и синтеза звукосочетаний (типа АУ) и слов (типа ум); совершенствование фонематических представлений; формирование способности осуществлять сложные формы фонематического анализа: определять местоположение звука в слове (начало, середина, конец); последовательность и количество звуков в словах (мак, дом, суп, каша, лужа, шкаф, кошка и др.) — с учетом поэтапного формирования умственных действий (по П. Я. Гальперину); обучение детей осуществлению фонематического синтеза; совершенствование фонематических представлений (по картинкам и по представлениям); знакомство детей с понятиями «слово» и «слог» (как часть слова); формирование у детей: осознания принципа слогового строения слова (на материале слов, произношение и написание которых совпадает); умения слышать гласные в слове, называть количество слогов, определять их последовательность; составлять слова из заданных слогов: двухсложные слова, состоящие из прямых открытых слогов (лиса, Маша), из открытого и закрытого слогов (замок, лужок), трехсложные слова, состоящие из прямых открытых слогов (малина, канава), односложные слова (сыр, дом); совершенствование навыков воспроизведения слов различной звукослоговой структуры (изолированных и в условиях фонетического контекста) без стечения и с наличием одного стечения согласных звуков; обучение правильному воспроизведению звукослоговой структуры слов, предъявляемых изолированно и в контексте: двух- и трехслоговых слов с наличием нескольких стечений согласных звуков (клуба, кружка, смуглый, спутник, снежинка, крыжовник, отвертка); четырехслоговых слов без стечения согласных звуков (пуговица, кукуруза, паутина, поросенок, жаворонок, велосипед); совершенствование навыка осознанного использования различных интонационных структур предложений в экспрессивной речи (в различных ситуациях общения, в театрализованных играх).

Коррекция нарушений движений артикуляторного аппарата, дыхательной и голосовой функций

Развитие орального праксиса в процессе выполнения специальных артикуляторных упражнений; отработка объема, силы, точности, координации произвольных артикуляторных движений; формирование двигательной программы в процессе произвольного переключения от одного артикуляторного элемента к другому и при выполнении одновременно организованных движений; формирование и закрепление диафрагмального типа физиологического дыхания; формирование речевого дыхания; обучение умению выполнять спокойный, короткий вдох (не надувая щеки, не поднимая плечи) и плавный длительный выдох без речевого сопровождения (упражнения «Загони мяч в ворота», «Задуй свечу», «Снежинки» и др.) и с речевым сопровождением (на материале гласных звуков и их сочетаний, изолированных глухих щелевых согласных [Ф], [Х], [С], [Ш], [Щ], слогов с согласными звуками); постепенное удлинение речевого выдоха при произнесении слов (сначала малослоговых, затем многослоговых, сначала с ударением на первый слог, затем с изменением места ударения). Постепенное удлинение речевого выдоха при распространении фразы (Птицы. Птицы летят. Птицы летят высоко. Птицы летят высоко в небе. Птицы летят высоко в голубом небе.); совершенствование основных акустических характеристик голоса (сила, высота, тембр) в специальных голосовых упражнениях и самостоятельной речи (в работе с детьми, страдающими дизартрией, снятие голосовой зажатости и обучение свободной голосоподаче); закрепление мягкой атаки голоса.

Обучение грамоте

Формирование мотивации к школьному обучению; знакомство с понятием «предложение»; обучение составлению графических схем предложения (простое двусоставное предложение без предлога, простое предложение из трех-четырех слов без предлога, простое предложение из трех-четырех слов с предлогом); обучение составлению графических схем слогов, слов; развитие языкового анализа и синтеза, подготовка к усвоению элементарных правил правописания: раздельное написание слов в предложении, точка (восклицательный, вопросительный знаки) в конце предложения, употребление заглавной буквы в начале предложения; знакомство с печатными буквами А, У, М, О, П, Т, К, Э, Н, Х, Ы, Ф, Б, Д, Г, В, Л, И, С, З, Ш, Ж, Щ, Р, Ц, Ч (без употребления алфавитных названий); обучение графическому начертанию печатных букв; составление, печатание и чтение сочетаний из двух букв, обозначающих гласные звуки (АУ), сочетаний гласных с согласным в обратном слоге (УТ), сочетаний согласных с гласным в прямом слоге (МА), односложных слов по типу СГС (КОТ), двухсложных и трехсложных слов, состоящих из открытых слогов (ПАПА, АЛИСА), двухсложных и трехсложных слов, состоящих из открытого и закрытого слогов (ЗАМОК, ПАУК, ПАУЧОК), двухсложных слов со стечением согласных (ШУТКА), трехсложных слов со стечением согласных (КАПУСТА), предложений из двух- четырех слов без предлога и с предлогом (Ира мала. У Иры шар. Рита мыла раму. Жора и Рома играли.); обучение детей послоговому слитному чтению слов, предложений, коротких текстов.

Целевые ориентиры

В итоге логопедической работы речь детей должна соответствовать языковым нормам по всем параметрам.

Таким образом, дети должны уметь:

- свободно составлять рассказы, пересказы;
- владеть навыками творческого рассказывания;
- адекватно употреблять в самостоятельной речи простые и сложные предложения, усложняя их придаточными причинами и следствиями, однородными членами предложения и т. д.;
- понимать и использовать в самостоятельной речи простые и сложные предлоги; понимать и применять в речи все лексико-грамматические категории слов;
- овладеть навыками словообразования разных частей речи, переносить эти навыки на другой лексический материал;
- оформлять речевое высказывание в соответствии с фонетическими нормами русского языка; овладеть правильным звуко-слоговым оформлением речи.

2.6. Рабочая программа воспитания

I. ЦЕЛЕВОЙ РАЗДЕЛ

2.6.1 Пояснительная записка

Рабочая программа воспитания является обязательной частью Основной общеобразовательной программы дошкольного образования – образовательной программы структурного подразделения «Детский сад «Лужайка» ГБОУ ООШ №11 имени Героев воинов-интернационалистов г. Новокуйбышевска городского округа Новокуйбышевск Самарской области (далее – Программа) для воспитанников дошкольного возраста (в соответствии с Федеральным законом от 31 июля 2020 г. № 304-ФЗ «О внесении изменений в Федеральный закон «Об образовании в Российской Федерации» по вопросам воспитания обучающихся» с учетом Плана мероприятий по реализации в 2021–2025 годах, Стратегии развития воспитания в Российской Федерации на период до 2025 года, федерального государственного образовательного стандарта дошкольного образования, Письмом Минпросвещения России и Рособнадзора от 26.04 2021 №01-115/08-01), Федеральной адаптированной образовательной программы дошкольного образования для обучающихся с ограниченными возможностями здоровья (Приказ Министерства просвещения Российской Федерации «Об утверждении адаптированной образовательной программы дошкольного образования для обучающихся с ограниченными возможностями здоровья» от 24 ноября 2022 года №1022).

Рабочая программа воспитания направлена на «развитие личности, создание условий для самоопределения и социализации обучающихся на основе социокультурных, духовно-нравственных ценностей и принятых в российском обществе правил и норм поведения в интересах человека, семьи, общества и государства, формирование у обучающихся чувства патриотизма, гражданственности, уважения к памяти защитников Отечества и подвигам Героев Отечества, закону и правопорядку, человеку труда и старшему поколению, взаимного уважения, бережного отношения к культурному наследию и традициям многонационального народа Российской Федерации, природе и окружающей среде» Программа основана на воплощении национального воспитательного идеала, который понимается как высшая цель образования, нравственное (идеальное) представление о человеке.

Воспитательный процесс структурного подразделения «Детский сад «Лужайка» ГБОУ ООШ №11 имени Героев воинов-интернационалистов г. Новокуйбышевска городского округа Новокуйбышевск Самарской области (далее – ДОО) имеет свою специфику:

- Получение образовательных услуг воспитанниками не только Российской Федерации, но и зарубежных стран (Узбекистан, Армения, Таджикистан, Казахстан, Азербайджан) требует от педагогов структурного подразделения чёткого выполнения определённых воспитательных задач.
- Образовательные услуги получают воспитанники с ограниченными возможностями здоровья, имеющие свою специфику в и особенности развития. Поэтому инклюзивное образование и воспитание толерантного отношения к людям, имеющим физические и психические недостатки в развитии, является первоочередной задачей воспитательно-образовательного процесса ОО.

Программа составлена с учётом требований Примерной рабочей программы воспитания (Одобрена решением учебно-методического объединения по общему образованию (протокол №2/21 от 1 июля 2021 года) <http://fgosreestr.ru/>

Реализация Программы предполагает социальное партнёрство с другими организациями.

Контингент воспитанников:

- дети с ОВЗ от 4 до 7 лет, посещающие группы комбинированной направленности
- дети дошкольного возраста общеразвивающих групп от 3 до 8 лет,
- дети мигрантов из стран ближнего зарубежья.

Рабочая программа воспитания для образовательных организаций, реализующих адаптированные образовательные программы дошкольного образования (далее - программа воспитания), предусматривает обеспечение процесса разработки рабочей программы воспитания на основе требований Федерального закона от 29 декабря 2012 г. № 273-ФЗ "Об образовании в Российской Федерации".

Работа по воспитанию, формированию и развитию личности обучающихся с ОВЗ в Организации предполагает преимущество по отношению к достижению воспитательных целей начального общего образования (далее - НОО).

Программа воспитания основана на воплощении национального воспитательного идеала, который понимается как высшая цель образования, нравственное (идеальное) представление о человеке.

В основе процесса воспитания обучающихся в Организации должны лежать конституционные и национальные ценности российского общества. Целевые ориентиры следует рассматривать как возрастные характеристики возможных достижений ребенка, которые коррелируют с портретом выпускника Организации и с базовыми духовно-нравственными ценностями. Планируемые результаты определяют направления для разработчиков рабочей программы воспитания.

С учетом особенностей социокультурной среды, в которой воспитывается ребенок, в рабочей программе воспитания необходимо отразить взаимодействие участников образовательных отношений (далее - ОО) со всеми субъектами образовательных отношений. Только при подобном подходе возможно воспитать гражданина и патриота, раскрыть способности и таланты обучающихся, подготовить их к жизни в высокотехнологичном, конкурентном обществе.

Для того чтобы эти ценности осваивались ребёнком, они должны найти свое отражение в основных направлениях воспитательной работы Организации.

- Ценности Родины и природы лежат в основе патриотического направления воспитания.
- Ценности человека, семьи, дружбы, сотрудничества лежат в основе социального направления воспитания. Ценность знания лежит в основе познавательного направления воспитания.
- Ценность здоровья лежит в основе физического и оздоровительного направления воспитания. Ценность труда лежит в основе трудового направления воспитания.
- Ценности культуры и красоты лежат в основе этико-эстетического направления воспитания.

Реализация Примерной программы основана на взаимодействии с разными субъектами образовательных отношений.

Организация в части, формируемой участниками образовательных отношений, дополняет приоритетные направления воспитания с учетом реализуемой основной образовательной программы, региональной и муниципальной спецификой.

Реализация Программы воспитания предполагает социальное партнерство с другими организациями.

Программа воспитания является неотъемлемым компонентом АООП ДО. Структура Программы воспитания включает пояснительную записку и три раздела - целевой, содержательный и организационный, в каждом из них предусматривается обязательная часть и часть, формируемая участниками образовательных отношений²⁹.

2.6.2. Целевой раздел Программы воспитания

Общая цель воспитания в Организации - личностное развитие дошкольников с ОВЗ и создание условий для их позитивной социализации на основе базовых ценностей российского общества через задачи Программы:

²⁹ ФООП ДО п. 49.

- формирование ценностного отношения к окружающему миру, другим людям, себе;
- овладение первичными представлениями о базовых ценностях, а также выработанных обществом нормах и правилах поведения;
- приобретение первичного опыта деятельности и поведения в соответствии с базовыми национальными ценностями, нормами и правилами, принятыми в обществе.

Задачи воспитания формируются для каждого возрастного периода (3 года - 8 лет) на основе планируемых результатов достижения цели воспитания и с учетом психофизических особенностей обучающихся с ОВЗ.

Задачи воспитания соответствуют основным направлениям воспитательной работы³⁰.

- объединение обучения и воспитания в целостный образовательный процесс на основе духовно-нравственных и социокультурных ценностей и принятых в обществе правил и норм поведения в интересах человека, семьи, общества;
- формирование ценностного отношения к окружающему миру, другим людям, себе;
- овладение первичными представлениями о базовых ценностях, а также выработанных обществом нормах и правилах поведения;
- приобретение первичного опыта деятельности и поведения в соответствии с базовыми национальными ценностями, нормами и правилами, принятыми в обществе;
- формирование толерантного отношения к людям другой национальности, вероисповедания, к людям, имеющим ограничения здоровья.

Основными условиями реализации Программы воспитания в структурном подразделении по инклюзивному образованию, являются:

- полноценное проживание ребенком всех этапов детства (младенческого, раннего и дошкольного возраста);
- обогащение (амплификация) детского развития;
- построение воспитательной деятельности с учетом индивидуальных особенностей каждого ребенка, при котором сам ребенок становится активным субъектом воспитания;
- содействие и сотрудничество детей и взрослых, признание ребенка полноценным участником (субъектом) образовательных отношений;
- формирование и поддержка инициативы детей в различных видах детской деятельности;
- активное привлечение ближайшего социального окружения к воспитанию ребенка.

Задачами воспитания детей с ОВЗ в условиях структурного подразделения являются:

- формирование общей культуры личности детей, развитие их социальных, нравственных, эстетических, интеллектуальных, физических качеств, инициативности, самостоятельности и ответственности;
- формирование доброжелательного отношения к детям с ОВЗ и их семьям со стороны всех участников образовательных отношений;
- обеспечение психолого-педагогической поддержки семье ребенка с особенностями в развитии и содействие повышению уровня педагогической компетентности родителей;
- налаживание эмоционально-положительного взаимодействия детей с окружающими в целях их успешной адаптации и интеграции в общество;
- расширение у детей с различными нарушениями развития знаний и представлений об окружающем мире;
- взаимодействие с семьей для обеспечения полноценного развития детей с ОВЗ;
- охрана и укрепление физического и психического здоровья детей, в том числе их эмоционального благополучия;
- объединение обучения и воспитания в целостный образовательный процесс на основе духовно-нравственных и социокультурных ценностей и принятых в обществе правил и норм поведения в интересах человека, семьи, общества.

2.6.3. Методологические основы и Принципы построения программы

³⁰ ФАОП 49.1.1

Методологической основой Программы являются антропологический, культурно-исторический и практические подходы. Концепция Программы основывается на базовых ценностях воспитания, заложенных в определении воспитания, содержащемся в Федеральном законе от 29 декабря 2012 г. № 273-ФЗ «Об образовании в Российской Федерации». Методологическими ориентирами воспитания также выступают следующие идеи отечественной педагогики и психологии: развитие личного субъективного мнения и личности ребенка в деятельности; духовно-нравственное, ценностное и смысловое содержание воспитания; идея о сущности детства как сенситивного периода воспитания; амплификация (обогащение) развития ребёнка средствами разных «специфически детских видов деятельности».

Программа воспитания построена на основе духовно-нравственных и социокультурных ценностей и принятых в обществе правил и норм поведения в интересах человека, семьи, общества и опирается на следующие принципы³¹:

- принцип гуманизма: приоритет жизни и здоровья человека, прав и свобод личности, свободного развития личности; воспитание взаимоуважения, трудолюбия, гражданственности, патриотизма, ответственности, правовой культуры, бережного отношения к природе и окружающей среде, рационального природопользования;
- принцип ценностного единства и совместности: единство ценностей и смыслов воспитания, разделяемых всеми участниками образовательных отношений, содействие, сотворчество и сопереживание, взаимопонимание и взаимное уважение;
- принцип общего культурного образования: воспитание основывается на культуре и традициях России, включая культурные особенности региона;
- принцип следования нравственному примеру: пример как метод воспитания позволяет расширить нравственный опыт ребенка, побудить его к открытому внутреннему диалогу, пробудить в нем нравственную рефлексию, обеспечить возможность выбора при построении собственной системы ценностных отношений, продемонстрировать ребенку реальную возможность следования идеалу в жизни;
- принципы безопасной жизнедеятельности: защищенность важных интересов личности от внутренних и внешних угроз, воспитание через призму безопасности и безопасного поведения;
- принцип совместной деятельности ребенка и педагогического работника: значимость совместной деятельности педагогического работника и ребенка на основе приобщения к культурным ценностям и их освоения;
- принцип инклюзивности: организация образовательного процесса, при котором все обучающиеся, независимо от их физических, психических, интеллектуальных, культурно-этнических, языковых и иных особенностей, включены в общую систему образования.

2.6.4. Направления воспитания

Содержание Программы воспитания реализуется в ходе освоения детьми с ОВЗ дошкольного возраста всех образовательных областей, обозначенных во ФГОС ДО, одной из задач которого является объединение воспитания и обучения в целостный образовательный процесс на основе духовно-нравственных и социокультурных ценностей, принятых в обществе, правил и норм поведения в интересах человека, семьи, общества:

1. социально-коммуникативное развитие;
2. познавательное развитие;
3. речевое развитие;
4. художественно-эстетическое развитие;
5. физическое развитие.

Патриотическое направление воспитания³²

³¹ ФАОП 49.1.2.

³² ФОП 29.2.2.1.

Цель: содействовать формированию у ребенка личностной позиции наследника традиций и культуры, защитника Отечества и творца (созидателя), ответственного за будущее своей страны.

В основе ценности: Родина и природа, определяется через следующие взаимосвязанные компоненты:

- когнитивно-смысловой, связанный со знаниями об истории России, своего края, духовных и культурных традиций и достижений многонационального народа России;
- эмоционально-ценностный, характеризующийся любовью к Родине – России, уважением к своему народу, народу России в целом;
- регуляторно-волевой, обеспечивающий укоренение знаний в духовных и культурных традициях своего народа, деятельность на основе понимания ответственности за настоящее и будущее своего народа, России.

Патриотическое направление воспитания базируется на идее патриотизма как нравственного чувства, которое вырастает из культуры человеческого бытия, особенностей образа жизни и ее уклада, народных и семейных традиций.

Задачи

- 1) формирование любви к родному краю, родной природе, родному языку, культурному наследию своего народа;
- 2) воспитание любви, уважения к своим национальным особенностям и чувства собственного достоинства как представителя своего народа;
- 3) воспитание уважительного отношения к гражданам России в целом, своим соотечественникам и согражданам, представителям всех народов России, к ровесникам, родителям, соседям, старшим, другим людям вне зависимости от их этнической принадлежности;
- 4) воспитание любви к родной природе, природе своего края, России, понимания единства природы и людей и бережного ответственного отношения к природе.

Направления воспитательной работы

- ознакомлении детей с ОВЗ с историей, героями, культурой, традициями России и своего народа;
- организации коллективных творческих проектов, направленных на приобщение детей с ОВЗ к российским общенациональным традициям;
- формировании правильного и безопасного поведения в природе, осознанного отношения к растениям, животным, к последствиям хозяйственной деятельности человека.

Социальное направление воспитания³³

Цель: формирование ценностного отношения детей к семье, другому человеку, развитие дружелюбия, умения находить общий язык с другими людьми.

Ценности: семья, дружба, человек и сотрудничество.

В дошкольном детстве ребенок начинает осваивать все многообразие социальных отношений и социальных ролей. Он учится действовать сообща, подчиняться правилам, нести ответственность за свои поступки, действовать в интересах других людей. Формирование ценностно-смыслового отношения ребенка к социальному окружению невозможно без грамотно выстроенного воспитательного процесса, в котором проявляется личная социальная инициатива ребенка в детско-взрослых и детских общностях. Важной составляющей социального воспитания является освоение ребенком моральных ценностей, формирование у него

³³ ФОП 29.2.2.3.

нравственных качеств и идеалов, способности жить в соответствии с моральными принципами и нормами и воплощать их в своем поведении. Культура поведения в своей основе имеет глубоко социальное нравственное чувство - уважение к человеку, к законам человеческого общества. Конкретные представления о культуре поведения усваиваются ребенком вместе с опытом поведения, с накоплением нравственных представлений, формированием навыка культурного поведения

Задачи	Направления воспитательной работы
<p>1) Формирование у ребенка с ОВЗ представлений о добре и зле, позитивного образа семьи с детьми, ознакомление с распределением ролей в семье, образами дружбы в фольклоре и детской литературе, примерами сотрудничества и взаимопомощи людей в различных видах деятельности (на материале истории России, ее героев), милосердия и заботы. Анализ поступков самих детей с ОВЗ в группе в различных ситуациях.</p> <p>2) Формирование навыков, необходимых для полноценного существования в обществе: эмпатии (сопереживания), коммуникабельности, заботы, ответственности, сотрудничества, умения договариваться, умения соблюдать правила.</p> <p>3) Развитие способности поставить себя на место другого как проявление личностной зрелости и преодоление детского эгоизма.</p>	<p>- организовывать сюжетно-ролевые игры (в семью, в команду и т. п.), игры с правилами, традиционные народные игры и пр.;</p> <p>- воспитывать у детей с ОВЗ навыки поведения в обществе;</p> <p>- учить детей с ОВЗ сотрудничать, организуя групповые формы в продуктивных видах деятельности;</p> <p>- учить детей с ОВЗ анализировать поступки и чувства – свои и других людей; организовывать коллективные проекты заботы и помощи;</p> <p>- создавать доброжелательный психологический климат в группе.</p>

Познавательное направление воспитания³⁴

Цель: формирование ценности познания.

Ценность – знания, познания.

Значимым для воспитания ребенка с ОВЗ является формирование целостной картины мира, в которой интегрировано ценностное, эмоционально окрашенное отношение к миру, людям, природе, деятельности человека.

В ДОО проблема воспитания у детей познавательной активности охватывает все стороны воспитательного процесса и является непременным условием формирования умственных качеств личности, самостоятельности и инициативности ребенка. Познавательное и духовно-нравственное воспитание должны осуществляться в содержательном единстве, так как знания наук и незнание добра ограничивает и деформирует личностное развитие ребенка.

Задачи	Направления воспитательной работы
<p>1) развитие любознательности, формирование опыта познавательной инициативы;</p>	<p>- совместная деятельность воспитателя с детьми с ОВЗ на основе наблюдения, сравнения, проведения опытов</p>

³⁴ ФОП 29.2.2.4.

<p>2) формирование ценностного отношения к взрослому как источнику знаний;</p> <p>3) приобщение ребенка к культурным способам познания (книги, интернет-источники, дискуссии и др.).</p>	<p>(экспериментирования), организации походов и экскурсий, просмотра доступных для восприятия ребенка познавательных фильмов, чтения и просмотра книг;</p> <ul style="list-style-type: none"> - организация конструкторской и продуктивной творческой деятельности, проектной и исследовательской деятельности детей с ОВЗ совместно со взрослыми; - организация насыщенной и структурированной образовательной среды, включающей иллюстрации, видеоматериалы, ориентированные на детскую аудиторию; различного типа конструкторы и наборы для экспериментирования.
<p>Физическое и оздоровительное направление воспитания³⁵</p>	
<p>Цель – формирование ценностного отношения детей к здоровому образу жизни, овладение элементарными гигиеническими навыками и правилами безопасности.</p> <p>Ценность – жизнь и здоровье.</p> <p>Физическое развитие и освоение ребенком с ОВЗ своего тела происходит в виде любой двигательной активности: выполнение бытовых обязанностей, игр, ритмики и танцев, творческой деятельности, спорта, прогулок.</p> <p>Физическое и оздоровительное направление воспитания основано на идее охраны и укрепления здоровья детей, становления осознанного отношения к жизни как основоположной ценности и здоровью как совокупности физического, духовного и социального благополучия человека</p>	
<p>Задачи</p>	<p>Направления воспитательной работы</p>
<ol style="list-style-type: none"> 1) обеспечение построения образовательного процесса физического воспитания детей с ОВЗ (совместной и самостоятельной деятельности) на основе здоровьесберегающих и здоровьесоблюдающих технологий, и обеспечение условий для гармоничного физического и эстетического развития ребенка; 2) закаливание, повышение сопротивляемости к воздействию условий внешней среды; 3) укрепление опорно-двигательного аппарата; развитие двигательных способностей, обучение двигательным навыкам и умениям; 4) формирование элементарных представлений в области физической культуры, здоровья и безопасного образа жизни; 5) организация сна, здорового питания, выстраивание 	<ul style="list-style-type: none"> - организация подвижных, спортивных игр, в том числе традиционных народных игр, дворовых игр на территории детского сада; - создание детско-взрослых проектов по здоровому образу жизни; введение оздоровительных традиций в ДОО. - формировать у ребенка с ОВЗ навыки поведения во время приема пищи; -формировать у ребенка с ОВЗ представления о ценности здоровья, красоте и чистоте тела; - формировать у ребенка с ОВЗ привычку следить за своим внешним видом; включать информацию о гигиене в повседневную жизнь ребенка с ОВЗ, в игру.

³⁵ ФОП 29.2.2.5.

<p>правильного режима дня;</p> <p>6) воспитание экологической культуры,</p> <p>7) обучение безопасности жизнедеятельности.</p>	
<p>Трудовое направление воспитания³⁶</p>	
<p>Основная цель трудового воспитания дошкольника с ОВЗ заключается в формировании ценностного отношения детей к труду, трудолюбию, а также в приобщении ребенка к труду.</p>	
<p>Ценность – труд.</p>	
<p>С дошкольного возраста каждый ребенок с ОВЗ обязательно должен принимать участие в труде, и те несложные обязанности, которые он выполняет в детском саду и в семье, должны стать повседневными.</p>	
<p>Трудовое направление воспитания направлено на формирование и поддержку привычки к трудовому усилию, к доступному напряжению физических, умственных и нравственных сил для решения трудовой задачи; стремление приносить пользу людям. Повседневный труд постепенно приводит детей к осознанию нравственной стороны труда.</p>	
<p>Самостоятельность в выполнении трудовых поручений способствует формированию ответственности за свои действия</p>	
<p>Задачи</p>	<p>Направления воспитательной работы</p>
<p>1) Ознакомление с доступными детям с ОВЗ видами труда взрослых и воспитание положительного отношения к их труду, познание явлений и свойств, связанных с преобразованием материалов и природной среды, которое является следствием трудовой деятельности взрослых и труда самих детей с ОВЗ.</p> <p>2) Формирование навыков, необходимых для трудовой деятельности детей с ОВЗ, воспитание навыков организации своей работы, формирование элементарных навыков планирования.</p> <p>3) Формирование трудового усилия (привычки к доступному дошкольнику напряжению физических, умственных и нравственных сил для решения трудовой задачи).</p>	<p>- показать детям с ОВЗ необходимость постоянного труда в повседневной жизни, использовать его возможности для нравственного воспитания дошкольников;</p> <p>- воспитывать у ребенка с ОВЗ бережливость (беречь игрушки, одежду, труд и старания родителей, воспитателя, сверстников), так как данная черта непременно сопряжена с трудолюбием;</p> <p>-предоставлять детям с ОВЗ самостоятельность в выполнении работы, чтобы они почувствовали ответственность за свои действия;</p> <p>- собственным примером трудолюбия и занятости создавать у детей с ОВЗ соответствующее настроение, формировать стремление к полезной деятельности;</p> <p>- связывать развитие трудолюбия с формированием общественных мотивов труда, желанием приносить пользу людям.</p>
<p>Этико-эстетическое направление воспитания³⁷</p>	
<p>Цель: способствовать становлению у ребенка ценностного отношения к красоте.</p>	
<p>Ценности – культура и красота.</p>	
<p>Культура поведения в своей основе имеет глубоко социальное нравственное чувство – уважение к человеку, к законам человеческого</p>	

³⁶ ФОП 29.2.2.6.

³⁷ ФОП 29.2.2.6.

общества. Культура отношений является делом не столько личным, сколько общественным. Конкретные представления о культуре поведения усваиваются ребенком с ОВЗ вместе с опытом поведения, с накоплением нравственных представлений. Цель эстетического воспитания – становление у ребенка с ОВЗ ценностного отношения к красоте. Эстетическое воспитание через обогащение чувственного опыта и развитие эмоциональной сферы личности влияет на становление нравственной и духовной составляющей внутреннего мира ребенка с ОВЗ

Задачи	Направления воспитательной работы
<p>1) формирование культуры общения, поведения, этических представлений;</p> <p>2) воспитание представлений о значении опрятности и красоты внешней, ее влиянии на внутренний мир человека;</p> <p>3) развитие предпосылок ценностно-смыслового восприятия и понимания произведений искусства, явлений жизни, отношений между людьми;</p> <p>4) воспитание любви к прекрасному, уважения к традициям и культуре родной страны и других народов;</p> <p>5) развитие творческого отношения к миру, природе, быту и к окружающей ребенка с ОВЗ действительности;</p> <p>6) формирование у детей с ОВЗ эстетического вкуса, стремления окружать себя прекрасным, создавать его.</p>	<ul style="list-style-type: none"> - учить детей с ОВЗ уважительно относиться к окружающим людям, считаться с их делами, интересами, удобствами; - воспитывать культуру общения ребенка с ОВЗ, выражающуюся в общительности, этикет вежливости, предупредительности, сдержанности, умении вести себя в общественных местах; - воспитывать культуру речи: называть взрослых на «вы» и по имени и отчеству; - не перебивать говорящих и выслушивать других; говорить четко, разборчиво, владеть голосом; -воспитывать культуру деятельности, что подразумевает умение обращаться с игрушками, книгами, личными вещами, имуществом ДОО; - умение подготовиться к предстоящей деятельности, четко и последовательно выполнять и заканчивать ее, после завершения привести в порядок рабочее место, аккуратно убрать все за собой; привести в порядок свою одежду. - выстраивание взаимосвязи художественно-творческой деятельности самих детей с ОВЗ с воспитательной работой через развитие восприятия, образных представлений, воображения и творчества; - уважительное отношение к результатам творчества детей с ОВЗ, широкое включение их произведений в жизнь ДОО; - организацию выставок, концертов, создание эстетической развивающей среды и др.; - формирование чувства прекрасного на основе восприятия художественного слова на русском и родном языке; - реализация вариативности содержания, форм и методов работы с детьми с ОВЗ по разным направлениям эстетического воспитания.

Духовно-нравственное направление воспитания³⁸

Цель: формирование способности к духовному развитию, нравственному самосовершенствованию, индивидуально-ответственному поведению.

Ценность: жизнь, милосердие, добро

направлено на развитие ценностно смысловой сферы дошкольников на основе творческого взаимодействия в детско-взрослой общности, содержанием которого является освоение социокультурного опыта в его культурно-историческом и личностном аспектах.

2.6.5. Целевые ориентиры воспитания³⁹

Деятельность воспитателя нацелена на перспективу становления личности и развития ребенка. Поэтому планируемые результаты представлены в виде целевых ориентиров как обобщенные "портреты" ребенка к концу раннего и дошкольного возрастов.

В соответствии с ФГОС ДО оценка результатов воспитательной работы не осуществляется, так как целевые ориентиры основной образовательной программы дошкольного образования не подлежат непосредственной оценке, в том числе в виде педагогической диагностики (мониторинга), и не являются основанием для их формального сравнения с реальными достижениями детей.

Направления воспитания	Ценности	Целевые ориентиры воспитания детей раннего возраста (к трем годам) ⁴⁰	Целевые ориентиры воспитания на этапе завершения освоения программы ⁴¹
Патриотическое	Родина, природа	Проявляющий привязанность, любовь к семье, близким, окружающему миру	Любящий свою малую родину и имеющий представление о своей стране, испытывающий чувство привязанности к родному дому, семье, близким людям.
Духовно-нравственное	Жизнь, милосердие, добро	— Способный понять, и принять, что такое «хорошо» и «плохо». — Проявляющий сочувствие, доброту.	— Различающий основные проявления добра и зла, принимающий и уважающий традиционные ценности, ценности семьи и общества, правдивый, искренний, способный к сочувствию и заботе, к нравственному поступку. — Способный не оставаться равнодушным к чужому горю, проявлять заботу; самостоятельно различающий основные отрицательные и положительные человеческие качества, иногда прибегая к помощи взрослого в ситуациях морального выбора.
Социальное	Человек, семья, дружба, сотрудничество	— Испытывающий чувство удовольствия в случае одобрения и чувство огорчения в случае неодобрения со стороны	— Проявляющий ответственность за свои действия и поведение; принимающий и уважающий различия между людьми.

³⁸ ФОП 29.2.2.2.

³⁹ ФОП 29.2.3.

⁴⁰ ФОП 29.2.3.1.

⁴¹ ФОП 29.2.3.1

		<p>взрослых.</p> <ul style="list-style-type: none"> — Проявляющий интерес к другим детям и способный бесконфликтно играть рядом с ними. — Проявляющий позицию «Я сам!». <p>Способный к самостоятельным (свободным) активным действиям в общении.</p>	<ul style="list-style-type: none"> — Владеющий основами речевой культуры. — Дружелюбный и доброжелательный, умеющий слушать и слышать собеседника, способный взаимодействовать со взрослыми и сверстниками на основе общих интересов и дел.
Познавательное	Познание	<ul style="list-style-type: none"> — Проявляющий интерес к окружающему миру и активность в поведении и деятельности. 	<ul style="list-style-type: none"> — Любознательный, наблюдательный, испытывающий потребность в самовыражении, в том числе творческом. — Проявляющий активность, самостоятельность, инициативу в познавательной, игровой, коммуникативной и продуктивных видах деятельности и в самообслуживании. — Обладающий первичной картиной мира на основе традиционных ценностей российского общества.
Физическое и оздоровительное	Здоровье, жизнь	<ul style="list-style-type: none"> — Понимающий ценность жизни и здоровья, владеющий основными способами укрепления здоровья — физическая культура, закаливание, утренняя гимнастика, личная гигиена, безопасное поведение и другое; — стремящийся к сбережению и укреплению собственного здоровья и здоровья окружающих. — Проявляющий интерес к физическим упражнениям и подвижным играм, стремление к личной и командной победе, нравственные и волевые качества. 	<ul style="list-style-type: none"> — Понимающий ценность жизни, владеющий основными способами укрепления здоровья - занятия физической культурой, закаливание, утренняя гимнастика, соблюдение личной гигиены и безопасного поведения и другое; — Стремящийся к сбережению и укреплению собственного здоровья и здоровья окружающих. — Проявляющий интерес к физическим упражнениям и подвижным играм, стремление к личной и командной победе, нравственные и волевые качества. — Демонстрирующий потребность в двигательной деятельности. — Имеющий представление о некоторых видах спорта и активного отдыха.
Трудовое	Труд	<ul style="list-style-type: none"> — Поддерживающий элементарный 	<ul style="list-style-type: none"> — Понимающий ценность труда в семье и в

		<p>порядок в окружающей обстановке.</p> <ul style="list-style-type: none"> — Стремящийся помогать старшим в доступных трудовых действиях. — Стремящийся к результативности, самостоятельности, ответственности в самообслуживании, в быту, в игровой и других видах деятельности (конструирование, лепка, художественный труд, детский дизайн и другое). 	<p>обществе на основе уважения к людям труда, результатам их деятельности.</p> <ul style="list-style-type: none"> — Проявляющий трудолюбие при выполнении поручений и в самостоятельной деятельности.
Этико-эстетическое	Культура и красота	<ul style="list-style-type: none"> — Проявляющий эмоциональную отзывчивость на красоту в окружающем мире и искусстве. — Способный к творческой деятельности (изобразительной, декоративно-оформительской, музыкальной, словесноречевой, театрализованной и другое). 	<ul style="list-style-type: none"> — Способный воспринимать и чувствовать прекрасное в быту, природе, поступках, искусстве. — Стремящийся к отображению прекрасного в продуктивных видах деятельности.

2.6.6. Содержательный раздел Программы воспитания

2.6.6.1. Уклад образовательной организации

Уклад - общественный договор участников образовательных отношений, опирающийся на базовые национальные ценности, содержащий традиции региона и ОО, задающий культуру поведения сообществ, описывающий предметно-пространственную среду, деятельности и социокультурный контекст. Уклад ДОО — это её необходимый фундамент, основа и инструмент воспитания.

Программа воспитания ОО реализуется через формирование социокультурного воспитательного пространства при соблюдении условий создания уклада, отражающего готовность всех участников образовательного процесса руководствоваться едиными принципами и регулярно воспроизводить наиболее ценные для нее воспитательно значимые виды совместной деятельности. Уклад ОО направлен на сохранение преемственности принципов воспитания с уровня дошкольного образования на уровень начального общего образования:

- Обеспечение личносно развивающей предметно-пространственной среды, в том числе современное материально-техническое обеспечение, методические материалы и средства обучения, учитывающей психофизические особенности обучающихся с ОВЗ.
- Наличие профессиональных кадров и готовность педагогического коллектива к достижению целевых ориентиров Программы воспитания.
- Взаимодействие с родителями по вопросам воспитания.
- Учет индивидуальных особенностей детей с ОВЗ дошкольного возраста, в интересах которых реализуется Программа воспитания (возрастных, физических, психологических, национальных и пр.).

Условия реализации Программы воспитания (кадровые, материально-технические, психолого-педагогические, нормативные, организационно-методические и др.) необходимо интегрировать с соответствующими пунктами организационного раздела ФАООП ДО.

Уклад задает и удерживает ценности воспитания – как инвариантные, так и свои собственные, – для всех участников образовательных отношений: руководителей ДОО, воспитателей и специалистов, вспомогательного персонала, воспитанников с ОВЗ, родителей (законных представителей), субъектов социокультурного окружения ДОО.

Уклад определяется общественным договором, устанавливает правила жизни и отношений в ДОО, нормы и традиции, психологический климат (атмосферу), безопасность, характер воспитательных процессов, способы взаимодействия между детьми и педагогами, педагогами и родителями, детьми с ОВЗ друг с другом. Уклад включает в себя сетевое информационное пространство и нормы общения участников образовательных отношений в социальных сетях.

Уклад учитывает специфику и конкретные формы организации распорядка дневного, недельного, месячного, годового цикла жизни ДОО, способствует формированию ценностей воспитания, которые разделяются всеми участниками образовательных отношений⁴².

В качестве установившегося порядка жизни ДОО, определяет мировосприятие, гармонизацию интересов и возможностей совместной деятельности детских, взрослых и детско-взрослых общностей в пространстве дошкольного образования.

Процесс проектирования уклада ДОО включает следующие шаги

№ п/п	Шаг	Оформление
1	Определить ценностно-смысловое наполнение жизнедеятельности ДОО.	Устав ДОО, локальные акты, правила поведения для детей и взрослых, внутренняя символика.
2	Отразить сформулированное ценностно-смысловое наполнение во всех форматах жизнедеятельности ДОО: - специфику организации видов деятельности. - обустройство развивающей предметно-пространственной среды; - организации режима дня. - разработку традиций и ритуалов ДОО; праздники и мероприятия.	АООП ДО и Программа воспитания.
3	Обеспечить принятие всеми участниками образовательных отношений уклада ДОО.	Требования к кадровому составу и профессиональной подготовке сотрудников. Взаимодействие ДОО с семьями воспитанников. Социальное партнерство ДОО с социальным окружением. Договоры и локальные нормативные акты.

Имидж ДОО - эмоционально окрашенный образ образовательного учреждения, часто сознательно сформированный, обладающий целенаправленно заданными характеристиками призванный оказывать психологическое влияние определенной направленности на конкретные группы социума.

Миссия ДОО - сохранение психологического и физического здоровья дошкольника, оказание помощи ребёнку в реализации своих возможностей, создание условий для роста его индивидуальных способностей, подготовка ребёнка к дальнейшей социализации в обществе.

Одной из главных задач ДОО является создание атмосферы психологического комфорта и эмоционального благополучия, свободной творческой и активной личности. ДОО предоставляет детям возможность развиваться разносторонне, а педагогам – проявить себя профессионально. Важно настроить всех работников на качественную работу на перспективу, создать дух общности, корпоративности, единения; сформировать узнаваемый образ на рынке образовательных услуг.

⁴² ФАОП 49.1.3.

Основные характеристики Уклада ДОО

<i>Характеристика</i>	<i>Описание</i>
Цель и смысл деятельности образовательной организации, ее миссия.	Реализация программы в соответствии с целями, задачами и принципами законодательства РФ в сфере образования.
Принципы жизни и воспитания	Принципы жизни и воспитания строятся в соответствии с локальными нормативными актами детского сада и законодательством РФ.
Образ образовательной организации, ее особенности, символика, внешний имидж	<p>СП «Детский сад «Лужайка» ГБОУ ООШ №11 — это</p> <ul style="list-style-type: none"> - стабильный творческий коллектив; - эффективное взаимодействие с социумом и родителями; - позитивное общественное мнение; - достойные результаты педагогической деятельности; - счастливые дети. <p>Каждая группа создает свой чат, в котором педагоги оперативно размещают фотографии, короткие видео ярких событий дня жизни группы. Также педагоги создают свои чаты для командной работы и чат с руководителями, чтобы обмениваться важной информацией и быстро принимать коллегиальные решения.</p> <p>Корпоративный стиль одежды так же создаёт и подчёркивает образ детского сада.</p>
Отношения к воспитанникам, их родителям (законным представителям), сотрудникам и партнерам образовательной организации	<p>Культура поведения воспитателя – основополагающая часть уклада.</p> <p>Отношения с воспитанниками, родителями и сотрудниками в детском саду «Чудо-Град» имеют личностно-развивающий и гуманистический характер. Педагог всегда выходит навстречу родителям и приветствует родителей и детей первым. Улыбка – обязательная часть приветствия. Отношение педагога к воспитаннику как к самооценности и как к субъекту собственной деятельности позволяет организовывать развивающие диалоги. В общении с детьми мы придерживаемся определённых позиций, которые помогают устанавливать с детьми отношения взаимного уважения и доверия:</p> <ul style="list-style-type: none"> - слушая ребенка, даём ему понять и почувствовать, что понимаем его состояние, чувства, связанные с тем событием, о котором он рассказывает; - слушая ребенка, следим за его мимикой и жестами, анализируем их. Иногда дети уверяют, что у них все в порядке, но дрожащий подбородок или блестящие глаза говорят совсем о другом. Когда слова и мимика не совпадают, всегда отдаём предпочтение мимике, выражению лица, позе, жестам, тону голоса; - поддерживаем и подбадриваем ребенка без слов. Улыбаемся, обнимаем, подмигиваем, киваем головой, смотрим в глаза, берём за руку; - следим за тем, каким тоном отвечаем на вопросы ребенка. Тон «говорит» не менее ясно, чем слова. Тон не может быть насмешливым; - поощряем ребенка, поддерживаем разговор, демонстрируем заинтересованность в том, что он вам рассказывает. <p>Педагогический коллектив придерживается определённых норм в общении с родителями (законными представителями) воспитанников:</p> <ul style="list-style-type: none"> - обращение к родителям допустимо только на «вы», возможно по имени и отчеству или по имени, если

	<p>родитель не против;</p> <ul style="list-style-type: none"> - в речи педагогов и других сотрудников не должно быть сленга и ненормативной лексики; - тон общения всегда ровный и дружелюбный, без повышения голоса; - все педагоги соблюдают границы своих компетенций – в каких случаях и о чем они могут говорить с родителями сами, а в каких предлагают обратиться к заведующему или старшему воспитателю. К такой категории относятся все случаи конфликтов, чрезвычайных происшествий, травм и т. п.;
Ключевые правила образовательной организации	Относиться друг к другу с уважением и уметь слышать потребности других.
Традиции и ритуалы, особые нормы этикета в образовательной организации	<p>Традиции, сложившиеся в детском саду, создают особую атмосферу, когда дети, педагоги и родители действительно ощущают себя членами единого сообщества.</p> <p>Традиционным является проведение:</p> <ul style="list-style-type: none"> - общественно–политических праздников («День Победы», «День защитника Отечества», «Международный женский день», «День народного единства»); - сезонных праздников («Праздник осени», «Новый год», «Масленица»); - тематических мероприятий («День Здоровья», «День открытых дверей», «Неделя безопасности», «Книжка неделя», «Театральная неделя», «Выпускной»); - социальных и экологических акций («Бессмертный полк», «Спасти и сохранить», «Покорми птиц», «Эколята-дошколята»)
Социокультурный контекст, внешняя социальная и культурная среда образовательной организации (учитывает этнокультурные, конфессиональные и региональные особенности).	<p>СП «Детский сад «Лужайка» — это современная, динамично развивающаяся образовательная организация, в которой сохраняются лучшие традиции прошлого, стремление к современному и инновационному будущему. Положительное влияние на организацию воспитательного процесса в СП «Детский сад «Лужайка» оказывает названия улиц района именами знаменитых людей. (Ю. Гагарин, И. Миронов, М. Кадомцев и др.). В ближайшем окружении ГБОУ ООШ №11, ГБОУ школа-интернат им. И. Е. Егорова.</p> <p>Расположение СП «Детский сад «Лужайка» на некотором удалении от автомобильной дороги позволяет проводить с дошкольниками практические мероприятия по обучению правилам безопасного поведения на улице, а также по профилактике дорожно-транспортного травматизма, целью которых является осознание дошкольниками необходимости соблюдать меры предосторожности, стремление сохранить своё здоровье.</p>
Особенности РППС, отражающие образ и ценности детского сада	<p>РППС в детском саду «Лужайка» даёт возможность ребёнку ощутить и увидеть себя в «своём» пространстве, проявить активность, инициативность, автономность, понять собственную значимость. Участниками педагогического процесса создана атмосфера тепла и мягкости, как в доме, где живут дети. Именно живут, а не обучаются или только играют.</p> <p>Пространство каждой группы в нашем детском саду разделено на несколько зон (центров), уютных «комнаток» разнообразного содержания, где каждый ребенок может найти себе занятие по душе, уединиться или поиграть в компании с друзьями, а также имеется место, где можно собраться большей частью группы.</p> <p>Наполняемость зон отражает ценности, на которых строится программа воспитания, способствует их принятию и раскрытию ребенком и включает:</p> <ul style="list-style-type: none"> - знаки и символы государства, региона, города, организации и группы (каждая группа имеет конституцию – главный закон жизни группы, флаг, эмблему и гимн). <p>РППС отражает:</p>

<ul style="list-style-type: none"> - региональные, этнографические, и другие особенности социокультурных условий, в которых находится организация; - ценность семьи, людей разных поколений, радость общения с семьей. <p>РППС обеспечивает</p> <ul style="list-style-type: none"> - возможность познавательного развития, экспериментирования, освоения новых технологий, раскрывает красоту знаний, необходимость научного познания, формирует научную картину мира; - обеспечивает ребенку возможности для укрепления здоровья, раскрывает смысл здорового образа жизни, физической культуры и спорта; - погружения в культуру России, знакомства с особенностями региональной культурной традиции.

Для реализации Программы воспитания уклад должен целенаправленно проектироваться командой ДОО и быть принят всеми участниками образовательных отношений.

2.6.6.2. Воспитывающая среда образовательной организации

Воспитывающая среда раскрывает ценности и смыслы, заложенные в укладе. Воспитывающая среда включает совокупность различных условий, предполагающих возможность встречи и взаимодействия детей и взрослых в процессе приобщения к традиционным ценностям российского общества.

Пространство, в рамках которого происходит процесс воспитания, называется воспитывающей средой. Основными характеристиками воспитывающей среды являются ее содержательная насыщенность и структурированность.

Воспитательная среда тесно связана с РППС и педагогическим коллективом. Они определяют:

- условия для формирования эмоционально-ценностного отношения ребенка к окружающему миру, другим людям, себе;
- условия для обретения ребенком первичного опыта деятельности и поступка в соответствии с традиционными ценностями российского общества;
- условия для становления самостоятельности, инициативности и творческого взаимодействия в разных детско-взрослых и детско-детских общностях, включая разновозрастное детское сообщество.
- Условия для формирования эмоционально-ценностного отношения ребенка к окружающему миру, другим людям, себе.

Федеральный государственный образовательный стандарт дошкольного образования в качестве результата образовательной деятельности определяет, что к 7 годам «ребёнок обладает - установкой положительного отношения к миру, другим людям и самому себе, обладает чувством собственного достоинства; активно взаимодействует со сверстниками и взрослыми, участвует в совместных играх. Способен договариваться, учитывать интересы и чувства других, сопереживать неудачам и радоваться успехам других, адекватно проявляет свои чувства, в том числе чувство веры в себя, старается разрешать конфликты». Данный результат достигается через образовательную область «Социально-коммуникативное развитие», которая предполагает осуществлять взаимодействие воспитателя и ребёнка, целью которого является приобщение воспитанника к социокультурным знаниям, традициям, нормам, что позволяет растущей личности расширять индивидуальный опыт, обеспечивает социально ценный вектор развития.

Воспитывающая окружающая среда – это особая форма организации образовательного процесса, реализующего цель и задачи воспитания. Она включает в себя предметно-пространственную среду и сообщества «взрослый-взрослый», «взрослый – ребёнок» и «ребёнок-ребёнок». Качество этих составляющих характеризует уклад жизни ДООУ.

Важным условием к формированию ценностного отношения у дошкольников к природе являются:

- Создание экологической среды в ДОО.
- Обеспечение тесного взаимодействия ДОО и родителей в процессе формирования у дошкольников ценностного отношения к окружающему миру, другим людям, себе.

— Экологизация различных видов детской деятельности таких как игровая, включая сюжетно-ролевую игру, игру с правилами и другие виды игры, коммуникативная (общение и взаимодействие со взрослыми и сверстниками), познавательно-исследовательское (исследование объектов окружающего мира и экспериментирования с ними), а также восприятия художественной литературы и фольклора, самообслуживание и элементарный (в помещении и на улице), конструирование из различного материала, включая конструкторы, модули, бумагу, природный и иной материал, изобразительная (рисование, лепка, аппликация), музыкальная (восприятие и понимание смысла музыкальных произведений, пение, музыкально-ритмические движения, игры на детских музыкальных инструментах) и двигательная.

— Условия для обретения ребенком первичного опыта деятельности и поступка в соответствии с традиционными ценностями российского общества.

Традиционные российские религии – представления о вере, духовности религиозной жизни человека, ценности религиозного мировоззрения, толерантности, формируемые на основе межконфессионального диалога;

— искусство и литература – красота, гармония, духовный мир человека, нравственный выбор, смысл жизни, эстетическое развитие, этическое развитие;

— природа – эволюция, родная земля, заповедная природа, планета Земля, экологическое сознание;

— человечество – мир во всем мире, многообразие культур и народов, прогресс человечества, международное сотрудничество;

— духовно-нравственное развитие личности – осуществляемое в процессе социализации последовательное расширение и укрепление ценностно-смысловой сферы личности, формирование способности человека оценивать и сознательно выстраивать на основе традиционных моральных норм и нравственных идеалов отношения к себе, другим людям, обществу, государству, Отечеству, миру в целом;

— духовно-нравственное воспитание личности гражданина России – педагогически организованный процесс усвоения и принятия воспитанниками базовых национальных ценностей, имеющих иерархическую структуру и сложную организацию.

Носителями этих ценностей являются многонациональный народ Российской Федерации, государство, семья, культурно-территориальные сообщества, традиционные российские религиозные объединения (христианские, прежде всего в форме русского православия, исламские, иудаистские, буддистские), мировое сообщество.

2.6.6.3. Общности образовательной организации

Профессиональная общность – это устойчивая система связей и отношений между людьми, единство целей и задач воспитания, реализуемое всеми сотрудниками ДОО. Участники общности разделяют те ценности, которые заложены в основу Программы.

В СП «Детский сад «Лужайка» следует выделить следующие общности: педагог – дети, родители (законные представители) – ребенок (дети), педагог – родители (законные представители).

Ценности и цели профессионального сообщества, профессионально-родительского сообщества и детско-взрослой общности:

— быть примером в формировании ценностных ориентиров, норм общения и поведения;

— побуждать детей к общению друг с другом, поощрять даже самые незначительные стремления к общению и взаимодействию;

— поощрять детскую дружбу, стараться, чтобы дружба между отдельными детьми внутри группы сверстников принимала общественную направленность;

— заботиться о том, чтобы дети постоянно приобретали опыт общения на основе чувства доброжелательности;

— содействовать проявлению детьми заботы об окружающих, учить проявлять чуткость к сверстникам, побуждать детей сопереживать, беспокоиться, проявлять внимание к заболевшему товарищу;

— воспитывать в детях такие качества личности, которые помогают влиться в общество сверстников (организованность, общительность, отзывчивость, щедрость, доброжелательность и пр.);

— учить детей совместной деятельности, насыщать их жизнь событиями, которые спланировали бы и объединяли ребят;

— воспитывать в детях чувство ответственности перед группой за свое поведение.

Профессионально-родительская общность

В состав данной общности входят сотрудники ДОО и все взрослые члены семей воспитанников, которых связывают не только общие ценности, цели развития и воспитания детей, но и уважение друг к другу.

Основная задача – объединение усилий по воспитанию ребенка в семье и в ДОО. Зачастую поведение ребенка сильно различается дома и в ДОО. Без совместного обсуждения воспитывающими взрослыми особенностей ребенка невозможно выявление и в дальнейшем создание условий, которые необходимы для его оптимального и полноценного развития и воспитания.

К профессионально-родительским общностям в ДОО относятся:

- Совет учреждения;
- Инициативная группа «Родительский патруль».

Детско-взрослая общность

Для общности характерно содействие друг другу, сотворчество и сопереживание, взаимопонимание и взаимное уважение, отношение к ребенку как к полноправному человеку, наличие общих симпатий, ценностей и смыслов у всех участников общности.

Детско-взрослая общность является источником и механизмом воспитания ребенка. Находясь в общности, ребенок сначала приобщается к тем правилам и нормам, которые вносят взрослые в общность, а затем эти нормы усваиваются ребенком и становятся его собственными.

Общность строится и задается системой связей и отношений ее участников. В каждом возрасте и каждом случае она будет обладать своей спецификой в зависимости от решаемых воспитательных задач.

К детско-взрослой общности в ДОО относятся:

- Команда юных помощников инспекторов движения (ЮПИД);
- Юные эколята.

Находясь в общности, ребенок сначала приобщается к тем правилам и нормам, которые вносят взрослые в общность, а затем эти нормы усваиваются ребенком и становятся его собственными. Общность строится и задается системой связей и отношений ее участников. В каждом возрасте и каждом случае она будет обладать своей спецификой в зависимости от решаемых воспитательных задач.

Воспитатель, а также другие сотрудники должны:

- быть примером в формировании полноценных и сформированных ценностных ориентиров, норм общения и поведения;
- мотивировать детей к общению друг с другом, поощрять даже самые незначительные стремления к общению и взаимодействию;
- поощрять детскую дружбу, стараться, чтобы дружба между отдельными детьми внутри группы сверстников принимала общественную направленность;
- заботиться о том, чтобы дети непрерывно приобретали опыт общения на основе чувства доброжелательности;
- содействовать проявлению детьми заботы об окружающих, учить проявлять чуткость к сверстникам, побуждать детей сопереживать, беспокоиться, проявлять внимание к заболевшему товарищу;
- воспитывать в детях такие качества личности, которые помогают влиться в общество сверстников (организованность, общительность, отзывчивость, щедрость, доброжелательность и пр.);
- учить детей совместной деятельности, насыщать их жизнь событиями, которые спланировали бы и объединяли ребят;
- воспитывать в детях чувство ответственности перед группой за свое поведение.

Особенности обеспечения возможности разновозрастного взаимодействия детей.

Детско-взрослые сообщества в ДОО организуются по инициативе детей и взрослых на основе социально значимых целей, партнерства и сотрудничества.

Воспитание дошкольников в данном случае происходит в процессе социальной одобряемой деятельности.

В рамках этой деятельности ребенок учится выстраивать взаимоотношения с другими людьми и свое поведение в соответствии с общим делом. У него возрастает познавательный интерес к окружающему социальному миру, развивается эмоционально-личностная сфера, происходит становление ценностных ориентаций.

Цель: Создание условий для формирования позитивных установок у детей старшего дошкольного возраста на добровольческую деятельность.

Задачи:

- Формировать навыки сотрудничества и взаимопомощи в совместной деятельности со сверстниками и взрослыми.
- Формировать желание участвовать в совместных проектах, акциях, играх и мероприятиях социально-нравственного характера.
- Развивать эмоциональную отзывчивость, сопереживание по отношению к другим людям.
- Способствовать становлению самостоятельности, целенаправленности и саморегуляции собственных действий в социально-значимой деятельности.
- Воспитывать гражданственность, нравственность, патриотизм, трудолюбие, уважение к правам, свободам и обязанностям человека.
- Привлечь родителей к организации волонтерского движения с участием своих детей.

2.6.6.4. Задачи воспитания в образовательных областях⁴³

Содержание Программы воспитания реализуется в ходе освоения детьми дошкольного возраста всех образовательных областей, обозначенных в ФГОС ДО: образовательная область «Социально-коммуникативное развитие» соотносится с патриотическим, духовно-нравственным, социальным и трудовым направлениями воспитания; образовательная область «Познавательное развитие» соотносится с познавательным и патриотическим направлениями воспитания; образовательная область «Речевое развитие» соотносится с социальным и эстетическим направлениями воспитания; образовательная область «Художественно-эстетическое развитие» соотносится с эстетическим направлением воспитания; образовательная область «Физическое развитие» соотносится с физическим и оздоровительным направлениями воспитания.

Образовательная область	Направление и задачи
«Социально-коммуникативное развитие» соотносится с патриотическим, духовно-нравственным, социальным и трудовым направлениями воспитания;	<p>направлено на приобщение детей к ценностям «Родина», «Природа», «Семья», «Человек», «Жизнь», «Милосердие», «Добро», «Дружба», «Сотрудничество», «Труд».</p> <p>Это предполагает решение задач нескольких направлений воспитания:</p> <p>воспитание любви к своей семье, своему населенному пункту, родному краю, своей стране;</p> <p>воспитание уважительного отношения к ровесникам, родителям (законным представителям), соседям, другим людям вне зависимости от их этнической принадлежности;</p> <p>воспитание ценностного отношения к культурному наследию своего народа, к нравственным и культурным традициям России;</p> <p>содействие становлению целостной картины мира, основанной на представлениях о добре и зле, прекрасном и безобразном, правдивом и ложном;</p> <p>воспитание социальных чувств и навыков: способности к сопереживанию, общительности, дружелюбия, сотрудничества, умения соблюдать правила, активной личностной позиции.</p> <p>создание условий для возникновения у ребёнка нравственного, социально значимого поступка, приобретения ребёнком опыта милосердия и заботы;</p> <p>поддержка трудового усилия, привычки к доступному дошкольнику напряжению физических, умственных и нравственных сил для решения трудовой задачи;</p> <p>формирование способности бережно и уважительно относиться к результатам своего труда и труда других</p>

⁴³ ФОП 29.3.4.

<p>Образовательная область «Познавательное развитие» соотносится с познавательным и патриотическим направлениями воспитания;</p>	<p>людей.</p> <p>направлено на приобщение детей к ценностям «Человек», «Семья», «Познание», «Родина» и «Природа», что предполагает:</p> <p>воспитание отношения к знанию как ценности, понимание значения образования для человека, общества, страны;</p> <p>приобщение к отечественным традициям и праздникам, к истории и достижениям родной страны, к культурному наследию народов России;</p> <p>воспитание уважения к людям — представителям разных народов России независимо от их этнической принадлежности;</p> <p>воспитание уважительного отношения к государственным символам страны (флагу, гербу, гимну);</p> <p>воспитание бережного и ответственного отношения к природе родного края, родной страны, приобретение первого опыта действий по сохранению природы.</p>
<p>Образовательная область «Речевое развитие» соотносится с социальным и эстетическим направлениями воспитания;</p>	<p>направлено на приобщение детей к ценностям «Культура», «Красота», что предполагает:</p> <p>владение формами речевого этикета, отражающими принятые в обществе правила и нормы культурного поведения;</p> <p>воспитание отношения к родному языку как ценности, умения чувствовать красоту языка, стремления говорить красиво (на правильном, богатом, образном языке).</p>
<p>Образовательная область «Художественно-эстетическое развитие» соотносится с эстетическим направлением воспитания;</p>	<p>направлено на приобщение детей к ценностям «Красота», «Культура», «Человек», «Природа», что предполагает:</p> <p>воспитание эстетических чувств (удивления, радости, восхищения, любви) к различным объектам и явлениям окружающего мира (природного, бытового, социокультурного), к произведениям разных видов, жанров и стилей искусства (в соответствии с возрастными особенностями);</p> <p>приобщение к традициям и великому культурному наследию русского народа, шедеврам мировой художественной культуры с целью раскрытия ценностей «Красота», «Природа», «Культура»;</p> <p>становление эстетического, эмоционально-ценностного отношения к окружающему миру для гармонизации внешнего мира и внутреннего мира ребёнка;</p> <p>формирование целостной картины мира на основе интеграции интеллектуального и эмоционально-образного способов его освоения детьми;</p> <p>создание условий для выявления, развития и реализации творческого потенциала каждого ребёнка с учётом его индивидуальности, поддержка его готовности к творческой самореализации и сотворчеству с другими людьми (детьми и взрослыми).</p>
<p>Образовательная область «Физическое развитие» соотносится с физическим и оздоровительным направлениями воспитания.</p>	<p>направлено на приобщение детей к ценностям «Жизнь», «Здоровье», что предполагает:</p> <p>формирование у ребёнка возрастосообразных представлений о жизни, здоровье и физической культуре;</p> <p>становление эмоционально-ценностного отношения к здоровому образу жизни, интереса к физическим упражнениям, подвижным играм, закаливанию организма, к овладению гигиеническими нормами и правилами;</p> <p>воспитание активности, самостоятельности, уверенности, нравственных и волевых качеств.</p>

2.6.6.5. *Формы совместной деятельности в образовательной организации* ⁴⁴

Взаимодействия педагогического работника с детьми с ТНР.

События Организации

Событие предполагает взаимодействие ребёнка и взрослого, в котором активность взрослого приводит к приобретению ребёнком собственного опыта переживания той или иной ценности.

Событийным может быть не только организованное мероприятие, но и спонтанно возникшая ситуация, и любой режимный момент, традиции утренней встречи детей, индивидуальная беседа, общие дела, совместно реализуемые проекты и прочее.

Проектирование событий позволяет построить целостный годовой цикл методической работы на основе традиционных ценностей российского общества. Это помогает каждому педагогу спроектировать работу с группой в целом, с подгруппами детей, с каждым ребёнком.

События ДОО включают:

- проекты воспитательной направленности;
- праздники;
- общие дела;
- ритмы жизни (утренний и вечерний круг, прогулка);
- режимные моменты (прием пищи, подготовка ко сну и прочее);
- свободную игру;
- свободную деятельность детей;
- другое.

Совместная деятельность в образовательных ситуациях.

Совместная деятельность в образовательных ситуациях является ведущей формой организации совместной деятельности взрослого и ребёнка по освоению АОП ДО, в рамках которой возможно решение конкретных задач воспитания.

Воспитание в образовательной деятельности осуществляется в течение всего времени пребывания ребёнка в ДОО.

Основные виды организации совместной деятельности в образовательных ситуациях в ДОО:

- ситуативная беседа, рассказ, советы, вопросы;
- социальное моделирование, воспитывающая (проблемная) ситуация, составление рассказов из личного опыта;
- чтение художественной литературы с последующим обсуждением и выводами, сочинение рассказов, историй, сказок, заучивание и чтение стихов наизусть;
- разучивание и исполнение песен, театрализация, драматизация, этюды-инсценировки; рассматривание и обсуждение картин и книжных иллюстраций, просмотр видеороликов, презентаций, мультфильмов;
- организация выставок (книг, репродукций картин, тематических или авторских, детских поделок и тому подобное),
- экскурсии (в музей, в общеобразовательную организацию и тому подобное), посещение спектаклей, выставок;
- игровые методы (игровая роль, игровая ситуация, игровое действие и другие);
- демонстрация собственной нравственной позиции педагогом, личный пример педагога, приучение к вежливому общению, поощрение (одобрение, тактильный контакт, похвала, поощряющий взгляд);
- другое.

Работа с родителями

⁴⁴ ФОП 29.3.5.

Организуя взаимодействие с семьей по вопросам воспитания и оздоровления детей в рамках приоритетного направления физического развития, мы используем в детском саду следующие формы работы:

Наглядные уголки для родителей, стенды, папки-передвижки.	На информационных стендах в каждой возрастной группе и в спортивном зале детского сада работают рубрики, освещающие вопросы оздоровления детей, предлагаются упражнения пальчиковой гимнастики, подвижные игры.
Консультации специалистов.	Инструктор по физической культуре, педагог-психолог, медицинская сестра – специалисты, готовые в любое время проконсультировать родителей по вопросам здоровья их ребёнка. Консультация может быть как по желанию родителя, так и по инициативе специалиста. Целью консультаций является желание коллектива улучшить физическое, психическое, эмоциональное здоровье ребёнка, сделать его пребывание в детском саду максимально комфортным.
Анкетирование.	Этот метод позволяет нам получить информацию от родителей по вопросам физкультурно-оздоровительной работы в детском саду, анализировать качество проводимой работы с родителями, узнать больше о каждом ребёнке и о его семье. В анкете родители задают вопросы, которые чаще и являются определяющими при выборе темы родительского собрания.
Конкурсы детско-родительского творчества.	Большой популярностью пользуются в детском саду конкурсы детско-родительского творчества «Символ года», «Осенний переполох», «Космические дали» и т. д.
Совместные спортивные праздники. Спартакиады и олимпиады.	Широко вошли в практику нашего детского сада спортивные праздники «Быстрее, выше, сильнее», «Мама, папа, я – спортивная семья» и т. д. Совместная деятельность направлена на развитие эмоциональной сферы, партнерских и доверительных отношений родителей и детей. Они благотворно влияют на взаимоотношения между семьей и коллективом сада. Любая спартакиада – это всегда радостное событие. В нашем саду она является эффективной формой активного отдыха детей и взрослых. Дети соревнуются в беге, метании, прыжках, а родители оказывают посильную помощь педагогам. Обязательные атрибуты спартакиады – парад, разминка, показательные выступления детей, приглашение настоящего спортсмена, участие героя сказки, награждение участников.
Неделя, дни «Здоровья».	- В детском саду увеличиваются различные формы пропаганды ЗОЖ, режим дня наполняется играми, развлечениями, увеличивается время пребывания детей на свежем воздухе. Открывается у нас неделя «Здоровья» спортивным флешмобом. В течение недели проводим физкультурный праздник или досуг. Желаящие родители могут принять активное участие во всех мероприятиях.
Информационная деятельность	- На протяжении уже многих лет в ДОУ выпускается газета для родителей «В стране золотого ключика». Из материалов газеты родители узнают о событиях в жизни детского сада, получают и рекомендации специалистов учреждения по интересующим их вопросам воспитания, развития, обучения детей. В этом году все значимые мероприятия еженедельно освещались в разделе «Новости» сайта учреждения.
Родительские собрания, круглые столы, мастер-класс	Использование нетрадиционных форм в работе позволяет нам в оживленной, интересной беседе или занятии с родителями обмениваться опытом оздоровления детей, общаться и получать исчерпывающие ответы от специалистов, высказывать свое мнение. Круглый стол проходит раз в месяц с приглашением любого специалиста. Тему круглого стола может определить как сам специалист, так и предложить родители. В работе практикуются совместные занятия детей и родителей, где мы учим правильно, выполнять с детьми утреннюю, дыхательную,

2.6.6.6. Организация предметно-пространственной среды ⁴⁵

Предметно-пространственная среда (далее - ППС) отражает федеральную, региональную специфику, а также специфику ОО и включает:

- оформление помещений;
- оборудование, в том числе специализированное оборудование для обучения и воспитания обучающихся с ТНР;
- игрушки.

ППС отражает ценности, на которых строится программа воспитания, способствовать их принятию и раскрытию ребенком с ТНР.

Реализация воспитательного потенциала предметно-пространственной среды предусматривает совместную деятельность педагогов, обучающихся, других участников образовательных отношений по ее созданию, поддержанию, использованию в воспитательном процессе.

Воспитательный потенциал предметно-пространственной среды СП «Детский сад «Лужайка»

Знаки и символы государства, региона, населенного пункта;	Воспитание уважительного отношения к государственным символам страны (флагу, гербу, гимну), а также региона (герб и флаг г. Новокуйбышевска и Самарской области); государственные праздники
Компоненты среды, отражающие региональные, этнографические и другие особенности социокультурных условий, в которых находится ДОО	Воспитание ответственности за сохранение исторического и культурного наследия, природного богатства родного края (карта Самарской области, национальности населения Поволжья, костюмы национальностей Поволжья, макеты жилищ разных национальностей)
Компоненты среды, отражающие экологичность, природосообразность и безопасность	Воспитание ответственности за сохранение компонентов природной среды, природных объектов, а также природно-антропогенных объектов (заповедников, животного и растительного мира Самарской области, экологические знаки поведения в природе)
Компоненты среды, обеспечивающие детям возможность общения, игры и совместной деятельности	Воспитание культуру общения, взаимодействия ребенка со взрослыми и сверстниками, с целью сплочения детского коллектива, создания позитивного эмоционального настроения, атмосферы группового доверия и принятия; в группе создается уголок приветствия (читательская грамотность)
Компоненты среды, отражающие ценность семьи, людей разных поколений, радость общения с семьей	воспитание уважительного отношения к ровесникам, родителям (законным представителям), соседям, другим людям вне зависимости от их этнической принадлежности (проект «Древо семьи», праздники, развлечения)
Компоненты среды, обеспечивающие ребёнку возможность познавательного развития, экспериментирования, освоения новых технологий, раскрывающие красоту знаний, необходимость научного познания, формирующие научную картину мира;	Воспитатель постоянно должен стимулировать детское любопытство, быть готовым к вопросам детей, не сообщать знания в готовом виде, а помочь в ответ на вопрос ребенка получить их самостоятельно, поставив небольшой опыт.
Компоненты среды, обеспечивающие ребёнку возможность посильного труда, а также отражающие ценности труда в жизни человека и государства;	Педагог обогащает представления детей о труде взрослых, знакомит детей дошкольного возраста с разными видами производительного (промышленность, строительство, сельское хозяйство) и обслуживающего (сфера досуга и отдыха, сфера культуры, медицина, торговля)

⁴⁵ ФОП 29.3.6.

	труда. Создает образовательные ситуации по ознакомлению детей с конкретными профессиями взрослых, демонстрирует возможные связи между профессиями, обращает внимание детей на содержание каждой профессии в соответствии с общей структурой трудового процесса (мотив, цель, инструменты и оборудование, содержание действий, выбор трудовых действий в соответствии с целью, результат): продавец продает товар покупателю, рабочий на фабрике изготавливает товар, шофер развозит товар по магазинам, грузчик разгружает товар.
Компоненты среды, обеспечивающие ребёнку возможности для укрепления здоровья, раскрывающие смысл здорового образа жизни, физической культуры и спорта;	Воспитание у ребёнка возрастосообразных представлений о жизни, здоровье и физической культуре; здоровому образу жизни, интереса к физическим упражнениям, подвижным играм, закаливанию организма, к овладению гигиеническим нормам и правилами (уголок физической культуры, спортивный зал, плакат режим дня, КГН)
Компоненты среды, предоставляющие ребёнку возможность погружения в культуру России, знакомства с особенностями традиций многонационального российского народа.	Обогащает представления детей о том, что Россия — большая многонациональная страна, воспитывает уважение к людям разных национальностей, их культуре. Развивает интерес к жизни людей разных национальностей, проживающих на территории России, их образу жизни, традициям и способствует его выражению в различных видах деятельности детей (рисуют, играют, обсуждают). Уделяет особое внимание традициям и обычаям народов, которые проживают на территории малой родины.

Вся среда ДОО гармонична и эстетически привлекательна.

При выборе материалов и игрушек для ППС ориентируемся на продукцию отечественных и территориальных производителей. Игрушки, материалы и оборудование соответствуют возрастным задачам воспитания детей дошкольного возраста и имеем документы, подтверждающие соответствие требованиям безопасности.

Предметно-пространственная среда в ДОУ отражает ценности, на которых строится Программа воспитания, и способствует их принятию и раскрытию ребенком.

- Среда включает знаки и символы государства, города Новокуйбышевска и символику ДОУ.
 - Среда отражает этнографические, конфессиональные и другие особенности социокультурных условий, в которой находится ДОУ.
 - Среда является экологичной, природосообразной и безопасной.
 - Среда обеспечивает ребенку возможность общения, игры и совместной деятельности. Отражает ценность семьи, людей разных поколений, радость общения с семьей.
 - Среда обеспечивает ребенку возможность познавательного развития, экспериментирования, освоения новых технологий, раскрывает красоту знаний, необходимость научного познания, формирует научную картину мира.
 - Среда обеспечивает ребенку возможность посильного труда, а также отражает ценности труда в жизни человека и государства (портреты членов семей воспитанников, героев труда, представителей профессий и пр.) Результаты труда ребенка могут быть отражены и сохранены в среде.
 - Среда обеспечивает ребенку возможности для укрепления здоровья, раскрывает смысл здорового образа жизни, физической культуры и спорта.
 - Среда предоставляет ребенку возможность погружения в культуру России, знакомства с особенностями региональной культурной традиции.
- Вся среда дошкольной организации должна быть гармоничной и эстетически привлекательной.

2.6.6.7. Социальное партнерство⁴⁶

Реализация воспитательного потенциала социального партнёрства предусматривает

Реализация воспитательного потенциала социального партнерства (имеющиеся или запланированные) в ДОО	Преимущество ГБОУ ООШ № 11 г. Новокуйбышевска и сетевое взаимодействие со структурными подразделениями ГБОУ ООШ № 11, библиотечная информационная сеть г.о. Новокуйбышевска им А.С. Пушкина; МБУК «Музей истории города», ГПУ ДРО СО «ИРО» (конкурсы по экологической, технической и творческой направленности).
Участие представителей организации-партнеров в проведении отдельных мероприятий	Взаимодействие со спортивными учреждениями, государственными структурами и органами местного самоуправления (ОБГИБДД г.о.Новокуйбышевск)
Участие представителей организаций-партнеров в проведении занятий в рамках дополнительного образования	С учреждениями образования, спорта, культуры; ГБОУ ООШ № 5 СП «Центр детского-юношеского творчества»
Проведение на базе организаций-партнеров различных мероприятий, событий и акций воспитательной направленности	ДШИ «Лира», СМИ «День 24 Новокуйбышевск», посещение по тематическим мероприятиям МБУК «Музей истории города»,
Реализация различных проектов воспитательной направленности, совместно разрабатываемых детьми, родителями (законными представителями) и педагогами с организациями-партнерами.	Вовлечение семей воспитанников в реализацию проектов.

2.6.6.8. Особенности взаимодействия педагогического коллектива с семьями с ОВЗ

Виды и формы работы с родителями

- деятельность Родительского комитета и Попечительского совета, участвующих в управлении образовательной организацией и в решении вопросов воспитания и социализации их детей;
- проведение родительских конференций, собраний, круглых столов для родителей по вопросам воспитания;
- семейные клубы, предоставляющие родителям, педагогам и детям площадку для совместного проведения досуга и общения;
- родительские гостиные, на которых обсуждаются вопросы возрастных особенностей детей, формы и способы доверительного взаимодействия родителей с детьми, проводятся мастер-классы, семинары, круглые столы с приглашением специалистов;
- родительские дни, во время которых родители могут посещать занятия для получения представления об образовательном процессе в ДОО;
- размещение на официальном сайте ДОО информации для родителей по вопросам воспитания;
- проведение консультаций специалистов для родителей по вопросам воспитания;
- привлечение родителей к участию в проектах (вместе с детьми), конкурсах, соревнованиях, спектаклях, праздниках и др.;
- семейный всеобуч, на котором родители могли бы получать ценные рекомендации и советы от профессиональных психологов, врачей, социальных работников и обмениваться собственным творческим опытом и находками в деле воспитания детей;
- родительские форумы при интернет-сайте ДОО, на которых обсуждаются интересующие родителей вопросы, а также осуществляются виртуальные консультации психологов и педагогов;

⁴⁶ ФОП 29.3.7.

- привлечение родителей к оценочным процедурам по вопросам воспитания;
- другое.

В целях реализации социокультурного потенциала региона для построения социальной ситуации развития ребенка работа с родителями (законным представителям) обучающихся с ТНР дошкольного возраста должна строиться на принципах ценностного единства и сотрудничества всех субъектов социокультурного окружения ДОО.

Единство ценностей и готовность к сотрудничеству всех участников образовательных отношений составляет основу уклада ДОО, в котором строится воспитательная работа.

2.6.7. Организационный раздел Программы воспитания⁴⁷

2.6.7.1. Кадровое обеспечение⁴⁸

Организация эффективной воспитательной деятельности требует соответствующего кадрового обеспечения. Детский сад укомплектован педагогическими квалифицированными кадрами, в т. ч. руководящими, педагогическими, учебно-вспомогательными, административно-хозяйственными работниками.

При работе в группах для детей с ОВЗ предусмотрены должности педагогов, имеющих соответствующую квалификацию для работы с детьми с ограниченными возможностями здоровья.

Педагогический коллектив находится в поиске новых компетенций, нового инструментария педагогической деятельности и изменение взгляда на ребенка, его воспитание на свой статус и имидж в образовательном пространстве. В целях эффективной реализации Программы воспитания в образовательной организации.

НАИМЕНОВАНИЕ ДОЛЖНОСТИ	ФУНКЦИОНАЛ, СВЯЗАННЫЙ С ОРГАНИЗАЦИЕЙ И РЕАЛИЗАЦИЕЙ ВОСПИТАТЕЛЬНОГО ПРОЦЕССА
Руководитель детского сада	<ul style="list-style-type: none"> — управляет воспитательной деятельностью на уровне ДОО; — создает условия, позволяющие педагогическому составу реализовать воспитательную деятельность; — проводит анализ итогов воспитательной деятельности в ДОО за учебный год — планирует воспитательную деятельность в ДОО на учебный год, включая календарный план воспитательной работы на учебный год.
Старший воспитатель, методист	<ul style="list-style-type: none"> — регулирование воспитательной деятельности в ДОО; контроль за исполнением управленческих решений по воспитательной деятельности в ДОО (в том числе осуществляется через мониторинг качества организации воспитательной деятельности в ДОО). — организация воспитательной деятельности в ДОО; — разработка необходимых для организации воспитательной деятельности в ДОО нормативных документов (положений, инструкций, должностных и функциональных обязанностей, проектов и программ воспитательной работы и др.); — анализ возможностей имеющихся структур для организации воспитательной деятельности; — планирование работы в организации воспитательной деятельности; — организация практической работы в ДОО в соответствии с календарным планом воспитательной работы; — проведение мониторинга состояния воспитательной деятельности в ДОО совместно с Методическим

⁴⁷ ФОП 29.4.

⁴⁸ ФОП 29.4.1.

	<ul style="list-style-type: none"> советом; — проведение анализа и контроля воспитательной деятельности, распространение передового опыта других образовательных организаций — формирование мотивации педагогов к участию в разработке и реализации разнообразных образовательных и социально значимых проектов; — информирование о наличии возможностей для участия педагогов в воспитательной деятельности; — наполнение сайта ДОО информацией о воспитательной деятельности; — организация повышения психолого-педагогической квалификации воспитателей; — организационно-координационная работа при проведении общесадовых воспитательных мероприятий; — организационно-методическое сопровождение воспитательной деятельности педагогических инициатив; — создание необходимой для осуществления воспитательной деятельности инфраструктуры; — развитие сотрудничества с социальными партнерами; — стимулирование активной воспитательной деятельности педагогов.
Педагог-психолог	<ul style="list-style-type: none"> — оказание психолого-педагогической помощи; — осуществление социологических исследований обучающихся; — организация и проведение различных видов воспитательной работы; — подготовка предложений по поощрению обучающихся и педагогов за активное участие в воспитательном процессе.
Воспитатель, Инструктор по физической культуре, Музыкальный руководитель, Учитель-логопед Учитель-дефектолог	<ul style="list-style-type: none"> — обеспечивает занятие обучающихся творчеством, медиа, физической культурой; — формирование у обучающихся активной гражданской позиции, сохранение и приумножение нравственных, культурных и научных ценностей в условиях современной жизни, сохранение традиций ДОО; — организация работы по формированию общей культуры будущего школьника; — внедрение здорового образа жизни; — внедрение в практику воспитательной деятельности научных достижений, новых технологий образовательного процесса; — организация участия обучающихся в мероприятиях разного уровня в рамках воспитательной деятельности.
Помощник воспитателя	<ul style="list-style-type: none"> — совместно с воспитателем обеспечивает занятие обучающихся творчеством, трудовой деятельностью; — участвует в организации работы по формированию общей культуры будущего школьника.

2.6.7.2. Нормативно-методическое обеспечение ⁴⁹

Для реализации программы воспитания используется практическое руководство «Воспитателю о воспитании», представленное в открытом доступе в электронной форме на платформе *институтвоспитания.рф*.

Основные локальные акты:

- Основная общеобразовательная программа - образовательная программа дошкольного образования СП «Детский сад «Лужайка» ГБОУ ООШ Самарской области основной общеобразовательной школы № 11 имени Героя воинов-интернационалистов города Новокуйбышевска городского округа Новокуйбышевск Самарской области;
- План работы на учебный год;

⁴⁹ ФОП 29.4.2.

- Должностные инструкции специалистов, отвечающих за организацию воспитательной деятельности в ДОО;
- Документы, регламентирующие воспитательную деятельность в ДОО (штатное расписание, обеспечивающее кадровый состав, реализующий воспитательную деятельность в ДОО).

2.6.7.3. Требования к условиям работы с особыми категориями детей⁵⁰

По своим основным задачам воспитательная работа в СП «Детский сад «Лужайка» не зависит от наличия (отсутствия) у ребенка особых образовательных потребностей. В основе процесса воспитания детей лежат традиционные ценности российского общества.

В СП «Детский сад «Лужайка» созданы особые условия воспитания для отдельных категорий обучающихся, имеющих особые образовательные потребности:

- дети с инвалидностью;
- дети с ограниченными возможностями здоровья;
- дети из социально уязвимых групп (воспитанники детских домов, дети из семей мигрантов, и так далее);
- одаренные дети и другие категории.

Инклюзия подразумевает готовность образовательной системы принять любого ребенка независимо от его особенностей (психофизиологических, социальных, психологических, этнокультурных, национальных, религиозных и других) и обеспечить ему оптимальную социальную ситуацию развития.

Программа предполагает создание следующих условий, обеспечивающих достижение целевых ориентиров в работе с особыми категориями детей:

- направленное на формирование личности взаимодействие взрослых с детьми, предполагающее создание таких ситуаций, в которых каждому ребенку с особыми образовательными потребностями предоставляется возможность выбора деятельности, партнера и средств; учитываются особенности деятельности, средств ее реализации, ограниченный объем личного опыта детей особых категорий;
- формирование игры как важнейшего фактора воспитания и развития ребенка с особыми образовательными потребностями, с учетом необходимости развития личности ребенка, создание условий для самоопределения и социализации детей на основе социокультурных, духовно-нравственных ценностей и принятых в российском обществе правил и норм поведения;
- создание воспитывающей среды, способствующей личностному развитию особой категории дошкольников, их позитивной социализации, сохранению их индивидуальности, охране и укреплению их здоровья и эмоционального благополучия;
- доступность воспитательных мероприятий, совместных и самостоятельных, подвижных и статичных форм активности с учетом особенностей развития и образовательных потребностей ребенка; речь идет не только о физической доступности, но и об интеллектуальной, когда созданные условия воспитания и применяемые правила должны быть понятны ребенку с особыми образовательными потребностями;
- участие семьи как необходимое условие для полноценного воспитания ребенка дошкольного возраста с особыми образовательными потребностями.

Инклюзия является ценностной основой уклада Организации и основанием для проектирования воспитывающих сред, деятельности и событий.

На уровне уклада: инклюзивное образование является нормой для воспитания, реализующая такие социокультурные ценности, как забота, принятие, взаимоуважение, взаимопомощь, совместность, сопричастность, социальная ответственность. Эти ценности должны разделяться всеми участниками образовательных отношений в Организации.

На уровне воспитывающих сред: ППС строится как максимально доступная для обучающихся с ОВЗ; событийная воспитывающая среда Организации обеспечивает возможность включения каждого ребенка в различные формы жизни детского сообщества; рукотворная воспитывающая среда обеспечивает возможность демонстрации уникальности достижений каждого ребенка.

⁵⁰ ФОП 29.4.3.

На уровне общности: формируются условия освоения социальных ролей, ответственности и самостоятельности, сопричастности к реализации целей и смыслов сообщества, приобретается опыт развития отношений между детьми, родителям (законным представителям), воспитателями. Детская и детско-взрослая общность в инклюзивном образовании развиваются на принципах заботы, взаимоуважения и сотрудничества в совместной деятельности.

На уровне деятельности: педагогическое проектирование совместной деятельности в разновозрастных группах, в малых группах обучающихся, в детско-родительских группах обеспечивает условия освоения доступных навыков, формирует опыт работы в команде, развивает активность и ответственность каждого ребенка в социальной ситуации его развития.

На уровне событий: проектирование педагогическим работником ритмов жизни, праздников и общих дел с учетом специфики социальной и культурной ситуации развития каждого ребенка обеспечивает возможность участия каждого в жизни и событиях группы, формирует личностный опыт, развивает самооценку и уверенность ребенка в своих силах. Событийная организация должна обеспечить переживание ребенком опыта самостоятельности, счастья и свободы в коллективе обучающихся и педагогических работников.

Основными условиями реализации Программы воспитания в Организации, являются:

- полноценное проживание ребенком всех этапов детства (младенческого, раннего и дошкольного возраста), обогащение (амплификация) детского развития;
- построение воспитательной деятельности с учетом индивидуальных особенностей каждого ребенка, при котором сам ребенок становится активным субъектом воспитания;
- содействие и сотрудничество обучающихся и педагогических работников, признание ребенка полноценным участником (субъектом) образовательных отношений;
- формирование и поддержка инициативы обучающихся в различных видах детской деятельности;
- активное привлечение ближайшего социального окружения к воспитанию ребенка.

Система мониторинга учителей-логопедов, учителей-дефектологов

Система мониторинга достижения детьми планируемых результатов освоения коррекционных разделов Программы, реализуемых непосредственно в ходе образовательной деятельности учителей-логопедов, учителей-дефектологов с детьми обеспечивает комплексный подход к оценке итоговых и промежуточных результатов освоения коррекционных разделов Программы, позволяет осуществлять оценку динамики достижений.

Содержание мониторинга тесно связано с образовательными коррекционными (специальными) программами обучения и воспитания детей.

Процесс мониторинга осуществляется на основе применения различных методов в рамках логопедического обследования, обследования учителей дефектологов:

Используемая система мониторинга является способом и средством прослеживания динамики развития внутри определенного раздела (направления) коррекционной работы, т. е. позволяет оценить развитие за заданный период времени по тому или иному параметру, позволяет выявить «сильные» и «слабые» стороны в развитии отдельного ребенка и группы в целом.

Периодичность мониторинга обеспечивает возможность оценки динамики достижений детей. Результаты обследования фиксируются в протоколах (результаты обследования на начало учебного года оформляются также в речевых картах/ картах динамического наблюдения).

Сопоставление данных протоколов, полученных при первичном и повторных обследованиях, наглядно показывает динамику развития и свидетельствует о степени эффективности проводимой с ребенком коррекционной работы.

Психолого–педагогическое обследование детей с целью выявления их особых образовательных потребностей.

Выявление особых образовательных потребностей детей с ограниченными возможностями здоровья, обусловленных недостатками в их речевом и (или) психическом развитии, осуществляется посредством психолого-педагогического консилиума (ППк).

Основными задачами ППк являются:

- осуществление психолого-педагогической диагностики детей;
- выработка стратегии и тактики комплексного коррекционного воздействия на ребенка с ОВЗ;

— анализ успешности развития ребенка.

Задачи и виды сопровождающей деятельности участников ППк образовательного учреждения

Участники консилиума	Этап подготовки к консилиуму	На заседаниях консилиума	Этап реализации принятых на консилиуме решений
Заведующий СП	1. Организационная помощь в проведении основных диагностических мероприятий.	1. Организация работы консилиума (руководство и координация усилий всех участников консилиума).	1. Помощь учителям-логопедам и воспитателям в реализации решений консилиума. 2. Руководство процессом сопровождения по результатам проведения консилиума.
Педагог-психолог	1. Проведение диагностических исследований. 2. Подготовка материалов к консилиуму.	1. Предоставление участникам консилиума необходимой психологической информации об обучающихся. 2. Участие в разработке индивидуальных образовательных программ обучающихся.	1. Проведение развивающих, коррекционных и консультативных занятий с детьми. 2. Проведение групповых и индивидуальных консультаций с педколлективом и родителями. 3. Планирование совместной работы с учителями и воспитателями.
Учитель-логопед	1. Обследование устной речи детей. 2. Подготовка логопедического представления на обучающихся	1. Предоставление и обсуждение информации о речевом развитии обучающихся. 2. Участие в разработке индивидуальных образовательных программ обучающихся.	1. Проведение коррекционно-развивающих логопедических занятий с детьми. 2. Индивидуальное и групповое консультирование родителей. 3. Контроль за уровнем речевой деятельности обучающихся в учебно-воспитательном процессе.
Воспитатель	1. Составление заключения об особенностях поведения, интересах, уровне воспитанности обучающихся.	1. Участие в разработке индивидуальных образовательных программ обучающихся.	1. Проведение коррекционной работы с обучающимися по взаимодействию с узкими специалистами, во время коррекционного часа. 2. Проведение воспитательной работы по социализации детей с ОВЗ.

По результатам ППк на базе нашего учреждения происходит отбор детей, направляемых на территориальную психолого – медико – педагогическую комиссию (ПМПк). Освидетельствование детей с ОВЗ в психолого – медико – педагогической комиссии (ПМПк) позволяет уточнить вид нарушения и определить формы коррекционно – развивающей работы, а также осуществить динамический контроль развития детей.

В течение года педагоги проводят обследование детей в три этапа.

Первый этап (сентябрь). Цель обследования на начальном этапе - выявить особенности психического развития каждого воспитанника, определить исходный уровень обученности, т. е. овладения знаниями, умениями, навыками в объеме образовательной программы.

Помимо этого, собираются анамнестические сведения о развитии ребёнка, изучаются микросоциальные условия жизни и воспитания в семье.

На основе данных медицинского обследования выявляются особенности нервно-психического и соматического здоровья, возможных функциональных нарушений со стороны нервной системы, моторного развития и физического состояния.

Второй этап (первые две-три недели января). Основной целью обследования на втором этапе является выявление особенностей динамики развития каждого ребёнка. Динамическое диагностическое обследование позволяет оценить правильность выбранных путей, методов,

содержания коррекционной работы с каждым ребёнком и группой в целом. При необходимости – вносятся коррективы, определяются цели и задачи работы в следующем полугодии.

Третий этап (май). Цель – определить характер динамики, оценить результативность работы, а также составить прогноз относительно дальнейшего развития и обозначить дальнейший образовательный маршрут для каждого воспитанника.

Взаимодействие педагогов в коррекционном сопровождении детей с ОВЗ

Успешное сопровождение детей с ОВЗ в группах комбинированной направленности и в условии логопункта, возможно при условии создания личностно-ориентированного взаимодействия всех специалистов ДОО на интегративной основе. Вокруг ребёнка совместными действиями различных специалистов создаётся единое коррекционно-развивающее пространство.

Тесная взаимосвязь учителя-логопеда, учителя-дефектолога, воспитателя, музыкального руководителя, педагога-психолога, инструктора по физическому воспитанию возможна при условии совместного планирования работы при правильном и чётком распределении задач каждого участника коррекционно-развивающего процесса, при осуществлении преемственности в работе и соблюдении единства требований.

Задача учителя-логопеда – организовать работу педагогов в группе для детей с речевыми нарушениями таким образом, чтобы не только выполнялись программные требования, но и осуществлялась коррекционная работа.

Учитель-логопед (в группах для детей с речевыми нарушениями), учитель-дефектолог (в группах для детей с ЗПР) являются организаторами и координаторами коррекционно-развивающей работы, проводят обследование детей группы, совместно с педагогами группы составляют интегративные (комплексные) перспективные планы и индивидуальные программы работы с каждым ребёнком. Значимой частью деятельности учителя-дефектолога является развитие познавательной активности, психических процессов дошкольников, формирование представлений об окружающем мире во взаимосвязи с развитием речи, формирование элементарных математических представлений. Учителя-логопеды, учителя-дефектологи осуществляют коррекцию нарушенных звуков, формируют у детей навыки словоизменения и словообразования, связной речи, речевой коммуникации, способствуют овладению ребёнком элементами грамоты, в целом готовят детей к успешному обучению в школе.

Работа учителя-логопеда, учителя-дефектолога и воспитателей всегда проходит в тесной взаимосвязи. Коррекционные педагоги определяют лексическую тему недели, словарь для работы над данной темой. Воспитатель на всех видах образовательной деятельности учитывает лексическую тему, таким образом, основная нагрузка по уточнению и накоплению словаря в каждой теме распределяется на воспитателя, а учитель-логопед основное внимание уделяет уточнению наиболее сложных лексических понятий и грамматических обобщений. Воспитатель закрепляет приобретённые знания, отрабатывает умения до автоматизации навыков, интегрируя коррекционные цели, содержание, технологии в повседневную жизнь детей, в содержание развивающей деятельности, а также в ходе наблюдений, экскурсий.

Важное значение придаётся созданию речевой среды для стимуляции речевой активности детей.

Педагог-психолог проводит психо-гимнастику, учит детей управлять своим настроением, формирует бесконфликтное поведение, бесконфликтное поведение, благоприятный микроклимат в детском коллективе, корригирует нарушенные у ребёнка функции, развивает потенциальные возможности.

Музыкальный руководитель в ходе непосредственно образовательной деятельности по образовательной области «Музыка» формирует движения под музыку, развивает музыкальный слух и певческие навыки, работает над развитием голоса, фонематического слуха, участвует в работе по автоматизации звуков, развитию темпа, ритма, плавности речи, способствует созданию музыкального фона в деятельности ребёнка, средствами музыки стимулирует познавательные процессы ребёнка.

Инструктор по физическому воспитанию способствует оздоровлению и закаливанию детского организма, совершенствует координацию основных видов движений, развивает общую и мелкую моторику, формирует положительные качества личности.

Для организации эффективного взаимодействия специалистов в организации коррекционно-развивающего сопровождения детей, в ДОО используются различные формы работы:

— консультации;

- семинары-практикумы;
- круглые столы;
- просмотр и анализ открытых мероприятий.

2.6.8. Часть, формируемая участниками образовательных отношений

Организованная образовательная деятельность с детьми

Образовательный процесс строится с учетом контингента воспитанников, их индивидуальных и возрастных особенностей, социального заказа родителей. При организации образовательного процесса необходимо обеспечить единство воспитательных, развивающих и обучающих задач.

Формы работы и задачи развития образовательной деятельности определены для каждой возрастной группы, в соответствии с ФГОС. Тематический подход позволяет оптимально организовать образовательный процесс для детей с особыми способностями и потребностями. Образовательный процесс дошкольного учреждения включает в себя организованную образовательную деятельность взрослого и детей, самостоятельную деятельность детей и образовательную деятельность при проведении режимных моментов.

Образовательная деятельность при проведении режимных моментов предполагает развитие детей по всем направлениям и областям познавательного, развивающего и обучающего характера в течение дня.

Самостоятельная образовательная деятельность определяет развитие детей по физической, социально-коммуникативной, познавательной, речевой и художественно-эстетической областям развития, предполагающая общение со сверстниками в уголках книги, в различных играх, экспериментах, конструировании, творческих проявлениях и увлечениях.

В группах для детей с нарушением речи воспитатель планирует виды совместной образовательной деятельности взрослого и детей на месяц, неделю и на каждый рабочий день месяца. Учитель-логопед планирует подгрупповую работу на неделю, индивидуальную на каждый день.

Музыкальную, культурную и досуговую деятельность проектирует и планирует музыкальный руководитель в соответствии календарными праздниками и событиями.

Организация совместной деятельности взрослых и детей распространяется как на проведение режимных моментов, так и на всю непосредственно образовательную деятельность. Непосредственно образовательная деятельность организуется как партнерская форма организации (сотрудничество взрослого и детей, возможность свободного размещения, перемещения и общения детей), которая включает различные виды детской деятельности.

При планировании работы учитывается принцип интеграции образовательных областей: формы работы, органичные для организации какого-либо вида детской деятельности, могут быть использованы и для организации других видов детской деятельности.

Организуя совместную деятельность, педагоги создают дополнительную мотивацию при организации детских видов деятельности для решения образовательных задач, а также поддерживают познавательную активность детей через создание целой системы интересов, значимых для ребенка, а не через формальный авторитет взрослого человека.

Модель образовательного процесса

Построение образовательного процесса строится на комплексно-тематическом принципе с учетом интеграции образовательных областей.

Построение всего образовательного процесса вокруг одной центральной темы дает большие возможности для развития детей. Темы помогают организовать информацию оптимальным способом. У дошкольников появляются многочисленные возможности для практики, экспериментирования, развития основных навыков, понятийного мышления. Выделение основной темы периода не означает, что абсолютно вся деятельность детей должна быть посвящена этой теме. Цель введения основной темы периода - интегрировать образовательную деятельность и избежать неоправданного дробления детской деятельности по образовательным областям.

Введение похожих тем в различных возрастных группах обеспечивает достижение единства образовательных целей и преемственности в детском развитии на протяжении всего дошкольного возраста, органичное развитие детей в соответствии с их индивидуальными возможностями. Успешность реализации данной программы во многом зависит от включения в систему намеченных коррекционных мероприятий родителей, а также педагогов и специалистов детского сада (музыкальный руководитель, руководитель по физической культуре, педагог- психолог). Работа по речевому развитию детей проводится не только логопедом, но и воспитателями: на прогулках, в вечерние и утренние часы, а также во время образовательной деятельности и по заданию логопеда. Родители ребёнка и педагоги детского сада постоянно закрепляют сформированные у ребёнка умения и навыки. Бесспорно, ключевые позиции в организации коррекционно-речевой работы в логопедической группе принадлежит логопеду, деятельности которого оказываются присущи достаточно широкие и разнообразные функции:

<p>Коррекционное логопедическое занятие.</p>	<ol style="list-style-type: none"> 1. Расширение пассивного словаря, развитие импрессивной речи в процессе восприятия и дифференциации грамматических форм словоизменения и словообразования, различных типов синтаксических конструкций. 2. Формирование предметного предикативного и адъективного словаря, экспрессивной речи. 3. Формирование грамматических стереотипов словообразования и словоизменения в экспрессивной речи. 4. Формирование синтаксической структуры предложения. 5. Формирование связной речи. 6. Обучение грамоте: звукобуквенный анализ слов 	<p>Адаптированные программы для дошкольников с ТНР:</p> <ul style="list-style-type: none"> - под ред. проф. Л. В. Лопатиной. - Н. В. Нищевой, - Т.Б. Филичевой, Г.В. Чиркиной, - Т.В. Тумановой <p>Методические пособия:</p> <p>Волосовец Т.В. «Преодоление общего недоразвития речи у дошкольников». Смирнова Л.Н. «Логопедия в детском саду. Занятия с детьми 5-6 лет».</p> <p>«Логопедия в детском саду. Занятия с детьми 6-7 лет».</p>
--	---	--

		<p>Архипова Е. В. «Стёртая дизартрия у детей».</p> <p>Фомичева М. Ф. «Воспитание у детей правильного произношения».</p> <p>Л.Б. Баряева, Л. В. Лопатина. Учим детей общаться.</p> <p>И. Н. Лебедева Развитие связной речи дошкольников</p>
<p>Индивидуальная коррекционная работа в группе (развитие общей и мелкой моторики, координации и движений, коррекция проблем общения)</p>	<p>1. Расширять словарный запас, связанный с содержанием эмоционального, бытового, предметного и бытового опыта детей.</p> <p>2. Развивать фразовую речь в ходе комментированного рисования, обучения рассказыванию по литературным произведениям, по иллюстративному материалу, содержание которых отражает эмоциональный, игровой, трудовой, познавательный опыт детей;</p> <p>3. Совершенствовать планирующую функцию речи детей.</p>	<p>Адаптированные программы для дошкольников с ТНР:</p> <ul style="list-style-type: none"> - под ред. проф. Л. В. Лопатиной. - Н. В. Нищевой, - Т.Б. Филичевой, Г.В. Чиркиной, - Т.В. Тумановой <p>Методические пособия:</p> <p>Арушанова А.Г., Рычагова Е.С. «Речевые игры Крупенчук О.И. «Научите меня говорить правильно!»</p> <p>Лопатина Л.В., Позднякова Л.А. «Логопедическая работа по развитию интонационной выразительности речи дошкольников»</p> <p>Сергиенко Г.Н. «Учимся, говорим, играем»</p> <p>Кольцова М.М. Рузина «Ребёнок учится говорить»</p>
<p>Коррекционная работа учителя-логопеда</p>	<p>Коррекция нарушений фонетической стороны речи.</p> <p>1. Формирование сенсорно- перцептивного уровня восприятия</p> <p>2. Нормализация мышечного тонуса мимической и артикуляционной мускулатуры.</p> <p>3. Обучение грамоте.</p>	<p>Адаптированные программы для дошкольников с ТНР:</p> <ul style="list-style-type: none"> - под ред. проф. Л. В. Лопатиной. - Н. В. Нищевой, - Т.Б. Филичевой, Г.В. Чиркиной, - Т.В. Тумановой <p>Методические пособия:</p> <p>Архипова Е.Ф. «Логопедическая работа с детьми раннего возраста Голубева Г.Г. «Преодоление нарушений звуко-слоговой структуры слова»</p> <p>Т. В. Александрова. «Практические задания по формированию грамматического строя у дошкольников».</p>

Комплексно-тематическое планирование по формированию лексико-грамматических средств языка, развитию речи, по звукопроизношению в старшей группе в условиях логопункта

Первый период обучения (сентябрь-ноябрь)

Сентябрь

1-2 недели Диагностика

3 неделя -«Наш детский сад»

4 неделя Игрушки»

Октябрь

1неделя «Фрукты»

2 неделя «Овощи»

3 неделя «Лес. Деревья»

4 неделя «Осень»

5 неделя «Перелётные птицы»

Ноябрь

1неделя «Развивающие сказки»

2 неделя «Обувь. Одежда»

3 неделя «Дом. Мебель»

4 неделя «Посуда»

РЕЧЕВОЕ РАЗВИТИЕ

Развитие словаря

1. Расширение пассивного словарного запаса и переход к активному использованию в речи существительных, глаголов, прилагательных по всем изучаемым лексическим темам.
2. Обучение группировке предметов по признакам их соотносённости и на этой основе развитие понимания обобщающего значения слов, формирование родовых и видовых обобщающих понятий (осень, овощи, фрукты, игрушки, деревья, одежда, обувь, мебель, посуда, перелётные птицы).
3. Обучение правильному употреблению притяжательных местоименных форм (мой, твой, наш, ваш, его, её), относительных прилагательных со значением соотносённости с растениями, материалами (морковный, берёзовый, деревянный), определительных местоимений (такой же, такие же), наречий (тут, там, здесь, вверху, внизу, впереди, сзади, далеко, близко, высоко, низко), количественных и порядковых числительных (один, два, три, четыре, пять, первый, второй, третий, четвертый, пятый).
4. Расширение глагольного словаря на основе работы по усвоению понимания действий, выраженных приставочными глаголами (наливать, выливать, поливать), личных и возвратных глаголов (одевать – одеваться).
5. Обеспечение понимания и использования в речи слов-антонимов.
6. Расширение понимания значения простых предлогов (в, на, у, под, над, за) и активизация их в речи.

Формирование и совершенствование грамматического строя речи

1. Развитие навыков образования и практического использования в активной речи форм единственного и множественного числа существительных, глаголов.

2. Совершенствование навыка образования и употребления существительных в косвенных падежах без предлога и с простыми предлогами.
3. Совершенствование умения образовывать и использовать в экспрессивной речи существительные с уменьшительно-ласкательными суффиксами.
4. Совершенствование навыков образования и использования в речи глаголов с приставками.
5. Формирование навыка образования и использования в речи относительных прилагательных.
6. Формирование умения пользоваться несклоняемыми существительными.
7. Совершенствование навыка согласования прилагательных и числительных с существительными в роде, числе и падеже.
8. Обучение составлению простых предложений по вопросам, демонстрации действий, по картине и согласованию слов в предложении. Совершенствование навыка распространения простого предложения однородными членами.

Развитие фонетико-фонематической системы языка и навыков языкового анализа.

Развитие просодической стороны речи

1. Развитие правильного речевого дыхания и длительного ротового выдоха.
2. Закрепление навыка мягкого голосоуведения.
3. Воспитание умеренного темпа речи по подражанию педагогу и в упражнениях на координацию речи с движением.
4. Развитие ритmicности речи, ее интонационной выразительности, модуляции голоса.

Коррекция произносительной стороны речи

5. Закрепление правильного произношения имеющихся звуков в игровой и свободной речевой деятельности.
6. Активизация движения речевого аппарата, подготовка его к формированию звуков всех групп.
7. Автоматизация поставленных звуков в свободной речевой и игровой деятельности

Работа над слоговой структурой слова

1. Совершенствование умения различать на слух длинные и короткие слова, запоминать и воспроизводить цепочки слогов со сменой ударения и интонации, цепочек слогов с разными согласными и одинаковыми гласными; цепочек слогов со стечением согласных.
2. Обеспечение дальнейшего усвоения и использования в речи слов различной звукослоговой структуры. Формирование навыка слогового анализа и синтеза слов, состоящих из двух слогов, одного слога, трех слогов.
3. Закрепление понятия слог и умения оперировать им.

Совершенствование фонематического восприятия, навыков звукового анализа и синтеза

1. Формирование представления о гласных и согласных звуках, их отличительных признаках.
2. Формирование понятия звук, гласный звук, согласный звук. Формирование понятия звонкий согласный звук, глухой согласный звук, мягкий согласный звук, твердый согласный звук.
3. Упражнение в различении на слух гласных и согласных звуков, в подборе слов на заданные гласные и согласные звуки.
4. Формирование умения различать на слух согласные звуки, близкие по артикуляционным признакам в ряду звуков, слогов, слов, в предложениях, свободной игровой и речевой деятельности.
5. Формирование навыка выделения заданных звуков из ряда звуков, гласных из начала слова, согласных из конца и начала слова.
6. Формирование навыка различения согласных звуков по признакам: глухой — звонкий, твердый — мягкий.

Обучение элементам грамоты

1. Формирование понятия буквы и представления о том, чем звук отличается от буквы. Знакомство с гласными буквами.
2. Формирование навыка составления букв из палочек, выкладывания из шнурочка и мозаики, лепки из пластилина, «рисования» по

тонкому слою манки и в воздухе.

3. Обучение узнаванию пройденных букв, изображенных с недостающими элементами; нахождение знакомых букв в ряду правильно и зеркально изображенных.

4. Формирование навыка составления и чтения слияний гласных букв.

Развитие связной речи и речевого общения

1. Воспитание активного произвольного внимания к речи, совершенствование умения вслушиваться в обращённую речь, понимать её содержание.

2. Совершенствование умения отвечать на вопросы кратко и полно, задавать вопросы, вести диалог.

3. Обучение составлению рассказов-описаний о предметах и объектах по образцу, алгоритму, плану; связному рассказыванию по серии сюжетных картинок.

4. Совершенствование навыка пересказа хорошо знакомой сказки и короткого рассказа со зрительной опорой.

Второй период обучения (декабрь-февраль)

Декабрь

1 неделя - «Продукты»

2 неделя - «Зима»

3 неделя - «Зимующие птицы»

4 неделя - «Новогодний праздник»

Январь

2 неделя - «Зима» повторение

3 неделя - «Человек. Наше тело»

4 неделя - «Домашние животные и птицы»

Февраль

1 неделя - «Дикие животные»

2 неделя - «Животные жарких стран»

3 неделя - «Животные холодных стран»

4 неделя - «Защитники Отечества Военные профессии»

5 неделя - «Семья»

РЕЧЕВОЕ РАЗВИТИЕ

Развитие словаря

1. Расширение пассивного словарного запаса и переход к активному использованию в речи существительных, глаголов, прилагательных по всем изучаемым лексическим темам.

2. Обучение группировке предметов по признакам их соотносённости и на этой основе развитие понимания обобщающего значения слов, формирование родовых и видовых обобщающих понятий (*продукты, зима, зимующие птицы, Новогодний праздник, тело человека, домашние и дикие животные, животные холодных и жарких стран, семья, военные профессии*).

3. Обучение правильному употреблению притяжательных местоименных форм (*мой, твой, наш, ваш, его, её*), относительных и притяжательных прилагательных, *прилагательных с ласкательными суффиксами (мягонький, красненький)*, определительных местоимений (*такой же, такие же*), наречий (*тут, там, здесь, вверху, внизу, впереди, сзади, далеко, близко, высоко, низко*), количественных и порядковых числительных (*один, два, три, четыре, пять, первый, второй, третий, четвертый, пятый*).

4. Расширение глагольного словаря на основе работы по усвоению понимания действий, выраженных приставочными глаголами, личных и возвратных глаголов .

5. Обеспечение понимания и использования в речи слов-антонимов.

6. Расширение понимания значения простых предлогов (в, на, у, под, над, за, с, со, из) и активизация их в речи.

Формирование и совершенствование грамматического строя речи

1. Развитие навыков образования и практического использования в активной речи форм единственного и множественного числа существительных, глаголов настоящего и прошедшего времени.

2. Совершенствование навыка образования и употребления существительных в косвенных падежах без предлога и с простыми предлогами.

3. Совершенствование умения образовывать и использовать в экспрессивной речи существительные и прилагательные с уменьшительно-ласкательными суффиксами.

4. Совершенствование навыков образования и использования в речи глаголов с приставками.

5. Совершенствование навыка образования и использования в речи относительных и притяжательных прилагательных.

6. Совершенствование умения пользоваться несклоняемыми существительными.

7. Совершенствование навыка согласования прилагательных и числительных с существительными в роде, числе и падеже.

8. Обучение составлению простых предложений по вопросам, демонстрации действий, по картине и согласованию слов в предложении.

9. Совершенствование навыка распространения простого предложения однородными членами и с помощью определений.

Развитие фонетико-фонематической системы языка и навыков языкового анализа.

Развитие просодической стороны речи

1 Развитие правильного речевого дыхания и длительного ротового выдоха.

2 Закрепление навыка мягкого голосоуправления.

3 Воспитание умеренного темпа речи по подражанию педагогу и в упражнениях на координацию речи с движением.

4 Развитие ритмичность речи, ее интонационной выразительности, модуляции голоса.

5 Совершенствование чёткости дикции на материале чистоговорок с автоматизируемыми звуками.

Коррекция произносительной стороны речи

1 Закрепление правильного произношения имеющихся звуков в игровой и свободной речевой деятельности.

2 Активизация движения речевого аппарата, подготовка его к формированию звуков всех групп.

3 Автоматизация поставленных звуков в свободной речевой и игровой деятельности

Работа над слоговой структурой слова

1 Совершенствование умения различать на слух длинные и короткие слова, запоминать и воспроизводить цепочки слогов со сменой ударения и интонации, цепочек слогов с разными согласными и одинаковыми гласными; цепочек слогов со стечением согласных.

2 Обеспечение дальнейшего усвоения и использования в речи слов различной звукослоговой структуры. Формирование навыка слогового анализа и синтеза слов, состоящих из двух слогов, одного слога, трех слогов.

3 Закрепление понятия слог и умения оперировать им.

Совершенствование фонематического восприятия, навыков звукового анализа и синтеза

1 Формирование представления о гласных и согласных звуках, их отличительных признаках.

- 2 Формирование понятия звук, гласный звук, согласный звук. Формирование понятия звонкий согласный звук, глухой согласный звук, мягкий согласный звук, твердый согласный звук.
- 3 Упражнение в различении на слух гласных и согласных звуков, в подборе слов на заданные гласные и согласные звуки.
- 4 Формирование умения различать на слух согласные звуки, близкие по артикуляционным признакам в ряду звуков, слогов, слов, в предложениях, свободной игровой и речевой деятельности.
- 5 Формирование навыка выделения заданных звуков из ряда звуков, гласных из начала слова, согласных из конца и начала слова.
- 6 Формирование представления о слогаобразующей роли гласных звуков.
- 7 Формирование навыка различения согласных звуков по признакам: глухой — звонкий, твердый — мягкий.
- 8 Совершенствование навыка анализа и синтеза закрытых и открытых слогов, слов из трёх звуков.

Обучение элементам грамоты

- 1 Закрепление представления о букве, о том, чем звук отличается от буквы. Дальнейшее знакомство с гласными и согласными буквами.
- 2 Формирование навыка составления букв из палочек, выкладывания из шнурочка и мозаики, лепки из пластилина, «рисования» по тонкому слою манки и в воздухе.
- 3 Обучение узнаванию пройденных букв, изображенных с недостающими элементами; нахождение знакомых букв в ряду правильно и зеркально изображенных.
- 4 Формирование навыка осознанного чтения слов с пройденными буквами.

Развитие связной речи и речевого общения

- 1 Воспитание активного произвольного внимания к речи, совершенствование умения вслушиваться в обращённую речь, понимать её содержание.
- 2 Совершенствование умения отвечать на вопросы кратко и полно, задавать вопросы, вести диалог.
- 3 Обучение составлению рассказов-описаний о предметах и объектах по образцу, алгоритму, плану; связному рассказыванию по серии сюжетных картинок и сюжетной картине.
- 4 Совершенствование навыка пересказа хорошо знакомой сказки и короткого рассказа со зрительной опорой.

Третий период обучения (март-май)

Март

- 1 неделя - «Мамин праздник»
- 2 неделя - «Профессии. Инструменты»
- 3 неделя - «Транспорт»
- 4 неделя - «Весна»

Апрель

- 1 неделя - «Времена года»
- 2 неделя - «Космос»
- 3 неделя - «Насекомые»
- 4 неделя - «Город. Россия»
- 5 неделя - «Дикие животные и перелетные птицы весной»

Май

- 1 неделя - «9 мая - День Победы»

- 2 неделя - «Лето»
- 3 неделя - Диагностика
- 4 неделя - Диагностика

РЕЧЕВОЕ РАЗВИТИЕ

Развитие словаря

1. Расширение пассивного словарного запаса и переход к активному использованию в речи существительных, глаголов, прилагательных по всем изучаемым лексическим темам.
2. Обучение группировке предметов по признакам их соотносённости и на этой основе развитие понимания обобщающего значения слов, формирование родовых и видовых обобщающих понятий (*профессии, инструменты, транспорт, весна, времена года, космос, насекомые, город, дикие животные и птицы весной, лето*).
3. Обучение правильному употреблению притяжательных местоименных форм (*мой, твой, наш, ваш, его, её*), относительных и притяжательных прилагательных, *прилагательных с ласкательными суффиксами (мягонький, красненький)*, определительных местоимений (*такой же, такие же*), наречий (*тут, там, здесь, вверху, внизу, впереди, сзади, далеко, близко, высоко, низко*), количественных и порядковых числительных (*один, два, три, четыре, пять, первый, второй, третий, четвертый, пятый*).
4. Расширение глагольного словаря на основе работы по усвоению понимания действий, выраженных приставочными глаголами, личных и возвратных глаголов.
5. Обеспечение понимания и использования в речи слов-антонимов.
6. Расширение понимания значения простых предлогов (*в, на, у, под, над, за, с, со, из*) и активизация их в речи.

Формирование и совершенствование грамматического строя речи

- 1 Развитие навыков образования и практического использования в активной речи форм единственного и множественного числа существительных, глаголов настоящего и прошедшего времени.
- 2 Совершенствование навыка образования и употребления существительных в косвенных падежах без предлога и с простыми предлогами.
- 3 Совершенствование умения образовывать и использовать в экспрессивной речи существительные и прилагательные с уменьшительно-ласкательными суффиксами.
- 4 Совершенствование навыков образования и использования в речи глаголов с приставками.
- 5 Совершенствование навыка образования и использования в речи относительных и притяжательных прилагательных.
- 6 Совершенствование умения пользоваться несклоняемыми существительными.
- 7 Совершенствование навыка согласования прилагательных и числительных с существительными в роде, числе и падеже.
- 8 Обучение составлению простых предложений по вопросам, демонстрации действий, по картине и согласованию слов в предложении.
Совершенствование навыка распространения простого предложения однородными членами и с помощью определений.

Развитие фонетико-фонематической системы языка и навыков языкового анализа.

Развитие просодической стороны речи

- 1 Развитие правильного речевого дыхания и длительного ротового выдоха.
- 2 Закрепление навыка мягкого голосоуправления.
- 3 Воспитание умеренного темпа речи по подражанию педагогу и в упражнениях на координацию речи с движением.
- 4 Развитие ритмичность речи, ее интонационной выразительности, модуляции голоса.
- 5 Совершенствование чёткости дикции на материале чистоговорок с автоматизируемыми звуками.

Коррекция произносительной стороны речи

- 1 Закрепление правильного произношения имеющихся звуков в игровой и свободной речевой деятельности.
- 2 Активизация движения речевого аппарата, подготовка его к формированию звуков всех групп.
- 3 Автоматизация поставленных звуков в свободной речевой и игровой деятельности

Работа над слоговой структурой слова

- 1 Совершенствование умения различать на слух длинные и короткие слова, запоминать и воспроизводить цепочки слогов со сменой ударения и интонации, цепочек слогов с разными согласными и одинаковыми гласными; цепочек слогов со стечением согласных.
- 2 Обеспечение дальнейшего усвоения и использования в речи слов различной звукослоговой структуры. Формирование навыка слогового анализа и синтеза слов, состоящих из двух слогов, одного слога, трех слогов.
- 3 Закрепление понятия слог и умения оперировать им.

Совершенствование фонематического восприятия, навыков звукового анализа и синтеза

- 1 Формирование представления о гласных и согласных звуках, их отличительных признаках.
- 2 Формирование понятия звук, гласный звук, согласный звук. Формирование понятия звонкий согласный звук, глухой согласный звук, мягкий согласный звук, твердый согласный звук.
- 3 Упражнение в различении на слух гласных и согласных звуков, в подборе слов на заданные гласные и согласные звуки.
- 4 Формирование умения различать на слух согласные звуки, близкие по артикуляционным признакам в ряду звуков, слогов, слов, в предложениях, свободной игровой и речевой деятельности.
- 5 Формирование навыка выделения заданных звуков из ряда звуков, гласных из начала слова, согласных из конца и начала слова.
- 6 Формирование представления о слогаобразующей роли гласных звуков.
- 7 Формирование навыка различения согласных звуков по признакам: глухой — звонкий, твердый — мягкий.
- 8 Совершенствование навыка анализа и синтеза закрытых и открытых слогов, слов из трёх звуков.

Обучение элементам грамоты

- 1 Закрепление представления о букве, о том, чем звук отличается от буквы. Дальнейшее знакомство с гласными и согласными буквами.
- 2 Формирование навыка составления букв из палочек, выкладывания из шнурочка и мозаики, лепки из пластилина, «рисования» по тонкому слою манки и в воздухе.
- 3 Обучение узнаванию пройденных букв, изображенных с недостающими элементами; нахождение знакомых букв в ряду правильно и зеркально изображенных.
- 4 Формирование навыка осознанного чтения слов с пройденными буквами.

Развитие связной речи и речевого общения

- 1 Воспитание активного произвольного внимания к речи, совершенствование умения вслушиваться в обращенную речь, понимать её содержание.
- 2 Совершенствование умения отвечать на вопросы кратко и полно, задавать вопросы, вести диалог.
- 3 Обучение составлению рассказов-описаний о предметах и объектах по образцу, алгоритму, плану; связному рассказыванию по серии сюжетных картинок и сюжетной картине.
- 4 Совершенствование навыка пересказа хорошо знакомой сказки и короткого рассказа со зрительной опорой.

Комплексно-тематическое планирование по формированию лексико-грамматических средств языка, развитию речи, по звукопроизношению и обучению грамоте в подготовительной группе комбинированной направленности

РАЗВИТИЕ СЛОВАРЯ

- Расширять, уточнять и активизировать словарь на основе систематизации и обобщения знаний об окружающем.
- Учить практическому овладению существительными с уменьшительными и увеличительными суффиксами, существительными суффиксами единичности; существительными, образованными от глаголов.
- Обогащать экспрессивную речь сложными словами, неизменяемыми словами, словами-антонимами и словами-синонимами.
- Расширять представления о переносном значении и многозначности слов. Учить использовать слова в переносном значении, многозначные слова.
- Обогащать экспрессивную речь прилагательными с уменьшительными суффиксами, относительными и притяжательными прилагательными; прилагательными, обозначающими моральные качества людей.
- Способствовать дальнейшему овладению приставочными глаголами, глаголами с оттенками значений.
- Способствовать практическому овладению всеми простыми и основными сложными предложениями.
- Обогащать экспрессивную речь за счет имен числительных, местоименных форм, наречий, причастий.
- Закрепить понятие слово и умение оперировать им.

СОВЕРШЕНСТВОВАНИЕ ГРАММАТИЧЕСКОГО СТРОЯ РЕЧИ

- Совершенствовать умение употреблять имена существительные единственного и множественного числа в именительном падеже и в косвенных падежах как в беспредложных конструкциях, так и в конструкциях с предлогами.
- Совершенствовать умение образовывать и использовать имена существительные и имена прилагательные с уменьшительными суффиксами.
- Формировать умение образовывать и использовать имена существительные с увеличительными суффиксами и суффиксами единичности.
- Закрепить умение согласовывать прилагательные и числительные с существительными в роде, числе и падеже; подбирать однородные определения к существительным.
- Сформировать умение образовывать и использовать в активной речи сравнительную степень имен прилагательных.
- Закрепить умение образовывать и использовать возвратные глаголы, глаголы в разных временных формах, в том числе в форме будущего простого и будущего сложного времени.
- Совершенствовать навыки составления простых предложений по вопросам, по демонстрации действия, по картине; распространения простых предложений однородными членами.
- Совершенствовать навыки составления и использования сложносочиненных предложений с противопоставлением и сложноподчиненных предложений с придаточными времени, следствия, причины.
- Закрепить навыки анализа простых двусоставных распространенных предложений без предлогов. Сформировать навыки анализа предложений с простыми предлогами и навыки составления графических схем таких предложений.

РАЗВИТИЕ ФОНЕТИКО-ФОНЕМАТИЧЕСКОЙ СИСТЕМЫ ЯЗЫКА И НАВЫКОВ ЯЗЫКОВОГО АНАЛИЗА И СИНТЕЗА

- Развитие просодической стороны речи
- Продолжить работу по развитию речевого дыхания, формированию правильной голосоподачи и плавности речи. Учить соблюдать голосовой режим, не допускать форсирования голоса, крика.
- Учить детей произвольно изменять силу голоса: говорить тише, громче, умеренно громко, тихо, шепотом.
- Развивать тембровую окраску голоса, совершенствовать умение изменять высоту тона в играх.
- Учить говорить в спокойном темпе.
- Продолжать работу над четкостью дикции, интонационной

- выразительностью речи.
- Коррекция произносительной стороны речи
- Активизировать и совершенствовать движения речевого аппарата.
- Завершить автоматизацию правильного произношения звуков всех групп в свободной речевой деятельности.

Работа над слоговой структурой слова, формирование навыков слогового анализа и синтеза

- Продолжить работу над трехсложными словами со стечением
- согласных закрытыми слогами (абрикос, апельсин) и введением их в предложения. Работать над односложными словами со стечением согласных в начале конце слов (слон, мост) и над двусложными словами с двумя стечениями согласных (планка) и введением их в предложения.
- Работать над трех-, четырех-, и пятисложными словами со сложной звукослоговой структурой (динозавр, градусник, перекресток, температура) и введением их в предложения.
- Закрепить навыки слогового анализа и синтеза слов, состоящих из одного, двух, трех слогов.
- Совершенствование фонематических представлений, навыков звукового анализа и синтеза
- Закрепить представления о гласных и согласных звуках, их отличительных признаках. Упражнять в различении гласных и согласных звуков, в подборе слов на заданные гласные и согласные звуки.
- Закрепить представления о твердости-мягкости, глухости-звонкости согласных звуков. Упражнять в дифференциации согласных звуков по акустическим признакам и по месту образования.
- Сформировать умение выделять звуки на фоне слова, подбирать слова с этими звуками.
- Совершенствовать навыки звукового анализа и синтеза слов из трех-пяти звуков.

РАЗВИТИЕ СВЯЗНОЙ РЕЧИ И РЕЧЕВОГО ОБЩЕНИЯ

- Развивать стремление обсуждать увиденное, рассказывать о переживаниях, впечатлениях.
- Стимулировать развитие и формирование не только познавательного интереса, но и познавательного общения.
- Совершенствовать навыки ведения диалога, умение задавать вопросы, отвечать на них полно или кратко.
- Закреплять умение составлять описательные рассказы и загадки-описания о предметах и объектах по заданному плану и самостоятельно составленному плану.
- Совершенствовать навыки пересказа знакомых сказок и небольших
- рассказов. Сформировать навык пересказа небольших рассказов с
- изменением времени действия или лица рассказчика.
- Совершенствовать навык составления рассказов по серии картин и по картине, в том числе с описанием событий, предшествующих изображенному или последующих за изображенным событием.

ОБУЧЕНИЕ ГРАМОТЕ

- Совершенствовать умение различать на слух гласные звуки.
- Закрепить представления о гласных и согласных звуках, их отличительных признаках.
- Упражнять в различении на слух гласных и согласных звуков, в подборе слов на заданные гласные и согласные звуки.
- Формировать умение различать на слух согласные звуки, близкие по артикуляционным признакам в ряду звуков, слогов, слов, в предложениях, свободной игровой и речевой деятельности.
- Закреплять навык выделения заданных звуков из ряда звуков, гласных из начала слова, согласных из конца и начала слова.
- Совершенствовать навык анализа и синтеза открытых и закрытых слогов, слов из трех-пяти звуков (в случае, когда написание

слова не расходится с его произношением). Формировать навык различения согласных звуков по признакам: глухой—звонкий, твердый—мягкий.

— Закрепить понятия звук, гласный звук, согласный звук, слог, ударение.

— Сформировать понятия звонкий согласный звук, глухой согласный звук, мягкий согласный звук, твердый согласный звук.

— Закрепить понятие буквы и представление о том, чем звук отличается от буквы. Познакомить с буквами Б, Д, Г, В, Ф, Х, С, З, Ш, Ж, Ц, Ч, Щ, Й, Е, Ё, Ю, Я, Л, Р, Ъ, Ы

— Совершенствовать навыки звукового анализа и синтеза слов, слоговой анализ, постановка ударения.

— Совершенствовать навыки составления букв из палочек, выкладывания из шнурочка и мозаики, лепки из пластилина, «рисования» по тонкому слою манки и в воздухе. Учить узнавать «зашумленные» изображения пройденных букв; пройденные буквы, изображенные с недостающими элементами; находить знакомые буквы в ряду правильно и зеркально изображенных букв. Закрепить навык чтения слогов с пройденными буквами.

— Сформировать навыки осознанного чтения слов и предложений с пройденными буквами. Языковой анализ предложения.

— Познакомить с некоторыми правилами правописания (раздельное написание слов в предложении, употребление прописной буквы в начале предложения и в именах собственных, точка в конце предложения, написание жи-ши с буквой И, ча — ща с буквой А, чу — щу с буквой У).

Примерный календарный план воспитательной работы

На основе рабочей программы воспитания ДОО составляет примерный календарный план воспитательной работы.

Примерный план воспитательной работы строится на основе базовых ценностей по следующим этапам:

- 1) погружение-знакомство, которое реализуется в различных формах (чтение, просмотр, экскурсии и пр.);
- 2) разработка коллективного проекта, в рамках которого создаются творческие продукты;
- 3) организация события, которое формирует ценности.

Данная последовательность является циклом, который при необходимости может повторяться в расширенном, углубленном и соответствующем возрасту варианте неограниченное количество раз. Данный цикл является примерным. На практике цикл может начинаться с яркого события, после которого будет разворачиваться погружение и приобщение к культурному содержанию на основе ценности.

События, формы и методы работы по решению воспитательных задач могут быть интегративными.

Каждый воспитатель разрабатывает конкретные формы реализации воспитательного цикла. В ходе разработки должны быть определены цель и алгоритм действия взрослых, а также задачи и виды деятельности детей в каждой из форм работы.

В течение всего года воспитатель осуществляет педагогическую диагностику на основе наблюдения за поведением детей. В фокусе педагогической диагностики находится понимание ребенком смысла конкретной ценности и ее проявление в его поведении.

Обязательная часть Программы составляет 70% от «Федеральной адаптированной образовательной программы дошкольного образования для обучающихся с ограниченными возможностями здоровья», часть, формируемая участниками образовательных отношений, составляет 30%.

Актуальность выбора содержания вариативной части определяется образовательными потребностями и интересами воспитанников и членов их семей, а также возможностями педагогического коллектива учреждения и условиями, созданными в детском саду.

Часть Программы, формируемая участниками образовательных отношений, основана на реализации:

— Программа «Разговор о правильном питании», которая составлена на основе программы «Разговор о правильном питании», авторы М. М. Безруких, Т. А. Филиппова, А. Г. Макеева. Москва: ОЛМА Медиа Групп 2009 г.

Данная Программа разработана в институте возрастной физиологии Российской академии образования при поддержке ООО «Нестле

Россия» и допущена министерством образования Российской Федерации. Дошкольникам свойственна высокая активность в познании окружающего мира. Педагоги имеют реальную возможность привлечь внимание ребёнка к укреплению и сохранению его здоровья. А сохранение здоровья человека находится в прямой зависимости от питания. Это доказывает актуальность и значимость обучения дошкольников основам правильного питания как одной из составляющих ЗОЖ.

Новизна. Педагогическая целесообразность.

При изучении программы самым результативным способом усвоения знаний является применение технологии «*обучения в сотрудничестве*». При данном видеобучении особое внимание уделяется групповым целям и успеху всего коллектива, которого можно достигнуть только в результате самостоятельной работы каждого члена группы в постоянном взаимодействии. Задача каждого ребенка состоит не только в том, чтобы сделать что-то вместе, но и в том, чтобы узнать что-то вместе, чтобы каждый участник команды овладел необходимыми знаниями, сформировал нужные навыки. Главная идея обучения в сотрудничестве может быть сформулирована так: учиться вместе, а не просто что-то выполнять вместе.

Каждая тема состоит из теоретической части и практической. Выполняя разнообразные практические задания, ребята не только получают информацию, но и начинают использовать полученные знания на практике.

В ходе реализации Программы используются разнообразные формы и методы, носящие преимущественно интерактивный характер, обеспечивающий непосредственное участие детей в работе по программе, стимулирующий их интерес к изучаемому материалу, дающий возможность проявить свои творческие способности.

Цель и задачи программы

Цель программы:

— воспитание у детей культуры питания, осознания ими здоровья как главной человеческой ценности.

Задачи программы:

Образовательные:

- формировать у детей готовность заботиться и укреплять собственное здоровье;
- формировать у дошкольников знания о правилах рационального питания, их роли в сохранении и укреплении здоровья, а также готовности соблюдать эти правила;
- формировать умения практических навыков рационального питания;
- формировать представления о социокультурных аспектах питания как составляющей общей культуры человека;
- познакомить дошкольников о народных традициях, связанных с питанием и здоровьем, расширение знаний об истории и традициях своего народа, формирование чувства уважения к культуре своего народа и культуре, и традициям других народов;

Развивающие:

- развивать творческие способности и кругозор детей, их интересов и познавательной деятельности;
- развивать коммуникативные навыки, умения эффективно взаимодействовать со сверстниками и взрослыми в процессе решения проблемы.

Воспитательные:

- воспитывать у детей культуру здорового питания.
- выработать у воспитанников умение применять полученные знания на практике.

Отличительные особенности данной программы

Отличительной особенностью данной программы является то, что его материал носит практико-ориентированный характер, актуален для детей. Всё, что они узнают и чему учатся на занятиях, они могут применить дома и в гостях уже сегодня. Программа «Разговор о

правильном питании» предполагает активное участие и максимальное вовлечение детей в поисковую работу, в отработку знаний, навыков в определении продуктов правильного питания, понятий о витаминном составе продуктов, целесообразности трёхразового полноценного питания, расширение представлений о многообразии фруктов и овощей своего региона.

Программа «Разговор о правильном питании» рассчитана на три года обучения. Занятия проводятся один раз в неделю, во второй половине дня, по 20, 25, 30 минут в зависимости от возраста детей. Общий объём учебного времени составляет часа. Работа ведется в интеграции с квалифицированными специалистами ДОУ.

Таким образом, отличительной особенностью данной программы от существующих является не просто теоретические занятия, а погружение детей в социальную практику формирования культуры здорового питания.

Занятия проводятся в групповой комнате. Все занятия имеют гибкую структуру. Структура разработана с учетом возрастных особенностей детей дошкольного возраста (4–7 лет).

Основой организации работы с детьми в данной программе является система дидактических принципов:

- Принцип доступности заданий - предлагаемый материал и задания соответствуют возрасту и индивидуальным особенностям дошкольников.

- Необходимость и достаточность предоставляемой информации дошкольникам предоставляется только тот объем информации, которым они реально могут воспользоваться.

- Принцип системности. Тематический материал и задания логически связаны друг с другом.

- Принцип эмоциональной окрашенности заданий. Методические задачи спрятаны за игровыми приемами.

- Принцип интеграции. Использование разных видов детской деятельности.

- Принцип наглядности- построение процесса образовательной деятельности с максимальным использованием форм привлечения органов чувств человека к процессу познания.

- Принцип двигательной активности- организация образовательной деятельности в режиме чередования динамических поз (стояние, сидение, физкультминутки, танцевальные минутки, свободное передвижение по группе).

- Принцип психологической комфортности – позволяет создать ситуацию успеха для повышения самооценки дошкольника, способствует развитию доброжелательных взаимоотношений.

- Сознательности и активности – нацеливает на формирование у дошкольников понимания и устойчивого интереса к познавательной активности, предполагает у дошкольников проявление самостоятельности, инициативы.

Возраст детей

Средняя группа (4–5 лет)

В среднем дошкольном возрасте у детей формируется представление о здоровье как «не болезни». Они рассказывают о том, как болели, у них проявляется негативное отношение к болезни на основании своего опыта. Но что значит «быть здоровым» и чувствовать себя здоровым, они объяснить еще не могут. Отсюда и отношение к здоровью, как к чему-то абстрактному. В их понимании быть здоровым — значит не болеть. На вопрос, что нужно делать, чтобы не болеть, многие дети отвечают, нужно не простужаться, не есть на улице мороженого, не мочить ноги и т. д. Из этих ответов следует, что в среднем дошкольном возрасте дети начинают осознавать угрозы здоровью со стороны внешней среды (холодно, дождь, сквозняк), а также своих собственных действиях (есть мороженое, мочить ноги и т. д.).

Старшая группа (5–6 лет)

В старшем дошкольном возрасте, благодаря возрастанию личного опыта, отношение к здоровью существенно меняется. Дети начинают соотносить занятия физкультурой с укреплением здоровья и в его определении (как, собственно, и взрослые) на первое место ставят физическую составляющую. В этом возрасте дети, хотя еще интуитивно, начинают выделять и психическую, и социальную компоненты

здоровья («там все так кричали, ругались, и у меня голова заболела»). Но, несмотря на имеющиеся представления о здоровье и способах его сохранения, в целом отношение к нему у детей старшего дошкольного возраста остается достаточно пассивным. Причины такого отношения кроются в недостатке у детей необходимых знаний о способах сохранения здоровья, а также неосознании опасностей нездорового поведения человека для сохранения здоровья.

Подготовительная группа (6–7 лет)

Дошкольники начинают на первое место ставить физическую составляющую, соотносят занятия физкультурой с укреплением здоровья. В этом возрасте дети начинают выделять психические и социальные компоненты здоровья («там все громко кричали, шумели, поэтому у меня заболела голова»). Но, несмотря на имеющиеся представления о здоровье и способах его сохранения, отношение к здоровью у старших дошкольников остается достаточно пассивным. Причины такого отношения кроются в недостатке необходимых знаний у детей о способах сохранения здоровья, а также неосознании опасностей нездорового поведения человека. В ряде случаев нездоровое поведение приносит удовольствие (как приятно выпить целую бутылку охлажденного лимонада, съесть холодное мороженое, поваляться подольше в постели, пробежать по луже и т. п.), а долговременные негативные последствия этих поступков кажутся детям далекими и маловероятными.

Значительная часть самоохранительного поведения детей старшего дошкольного возраста определяется их представлениями о здоровье. Отношение детей к своему здоровью существенно меняется при целенаправленном обучении, воспитании, закреплении в повседневной жизни правил гигиены, соответствующей мотивации занятиями физкультурой. Основой формирования у детей потребности в здоровом образе жизни становится сформированность отношения к здоровью как к величайшей ценности (на доступном пониманию детей уровне). Сроки реализации программы.

Срок реализации программы: 3 года

Этапы реализации программы на год обучения: подготовительный, основной, заключительный.

На подготовительном этапе – дети узнают о значении здорового образа жизни. Культура питания как составляющая культура здоровья.

На втором основном этапе – дети знакомятся с полезными продуктами питания, их витаминной ценностью для растущего организма; формирование навыков правильного питания как составной части здорового образа жизни; соблюдение правил правильного питания.

На заключительном этапе – дети закрепляют полученные знания, умеют оценивать характер своего питания, проверяются знания и умения за год.

Формы и режим занятий

Форма занятий – коллективная, подгрупповая и индивидуальная в зависимости от темы занятия.

Наиболее распространенными при этом являются игровые методики - ролевые, ситуационные, образно-ролевые игры, а также элементы проектной деятельности, дискуссионные формы.

Приёмы и методы организации учебно-воспитательного процесса:

- практические занятия;
- творческие домашние задания;
- конкурсы (рисунков, рассказов, рецептов);
- ярмарки полезных продуктов;
- сюжетно-ролевая игра, игра с правилами, образно-ролевая игра; организация занятий:

Занятия построены на чередовании различных видов деятельности (рассматривание, слушание, познавательные беседы, выполнение творческих заданий) и проводятся 1 раз в неделю по 20,25,30 минут.

Режим занятий

Общее количество часов в год – 30

Количество часов в неделю – 1

Количество занятий в неделю – 1

Периодичность занятий – еженедельно. Планируемые результаты освоения программы:

В ходе реализации программы «Разговор о правильном питании» дети будут знать о важности соблюдения режима питания, об основных питательных веществах, входящих в состав пищи, полезных продуктах и блюдах, правилах гигиены, научатся сервировать стол и соблюдать правила этикета. Приобретут знания о традициях и кулинарных обычаях народов мира.

Дошкольники приобретут умение принимать самостоятельные решения, научатся составлять индивидуальное меню и применять полученные знания в своей дальнейшей жизни.

Мониторинг качества усвоения программы

Мониторинг проводится 2 раза в год: вводная – октябрь, итоговая – май. Методика диагностики:

- проведение диагностики;
- участие детей в творческих конкурсах рисунков и поделок;
- проведение открытых мероприятий для педагогов, (мастер-классы, семинары-практикумы, творческие презентации и др.)
- опрос родителей по выполнению игровых заданий ребенком дома.

Диагностика сформированности умения детей (диагностика наблюдения за уровнями развития дошкольников частично используются критерии, разработанные в программе В. И. Логиновой «Детство».)

УРОВНИ УСВОЕНИЯ ПРОГРАММЫ

Высокий уровень	Средний уровень	Низкий уровень
Ребенок называет 5–10 блюд и продуктов, которые необходимы для детского питания. Может легко мотивировать свой выбор. Ребенок называет полезные блюда и продукты в числе тех, которые он предпочитает. В реальной жизни с удовольствием употребляет названные блюда и продукты. Ситуации приема пищи у ребенка не вызывают отрицательных эмоций.	Ребенок знает менее 5 блюд и продуктов, которые необходимы в правильном здоровом рационе. Иногда затрудняется в мотивации своего выбора. Ребенок называет полезные блюда и продукты в числе тех, которые он предпочитает. В реальной жизни употребляет названные блюда и продукты нередко только после настойчивых уговоров взрослого. Ситуации приема пищи у ребенка чаще всего не вызывают отрицательных эмоций.	Ребенок затрудняется назвать блюда и продукты, которые необходимы в правильном рационе («полезные») или называет те, которые нежелательны для детского питания («вредные») Ребенок называет «вредные» блюда и продукты в числе предпочитаемых. В реальной жизни употребляет полезные блюда и продукты преимущественно только после настойчивых уговоров взрослого, некоторые совсем исключает из своего рациона. Ситуации приема пищи у ребенка часто вызывают отрицательные эмоции.

ТАБЛИЦА ДИАГНОСТИКИ УРОВНЯ УСВОЕНИЯ ПРОГРАММЫ
(Фамилия, имя ребёнка, группа)

№п/п	Содержание вопроса	Уровни освоения программы		Итог
		октябрь	май	
1.	Знаешь ли ты, какие продукты и блюда полезны для детей?			
2.	Назови их и расскажи в чем их польза.			
3.	Какие из них ты любишь и с удовольствием кушаешь?			
4.	Назови полезные овощи.			
5.	Назови полезные фрукты.			
6.	Назови молочные продукты питания.			
7.	Что полезней мясо или рыба?			
8.	Любишь ли ты каши?			
9.	Встречаются ли в твоём рационе питания вредные продукты.			
10.	Почему эти продукты считаются вредными?			
11.	Какие из них ты любишь кушать?			
12.	Считаете ли ты свой рацион питания правильным?			

Тематический план

Организованная образовательная деятельность с детьми

Октябрь 1–2 неделя

Если хочешь быть здоровым - формирование представления о необходимости заботы о своем здоровье, о важности правильного питания как составной части сохранения и укрепления здоровья.

- ЧХЛ: Сказка «Как белка всех зверей приучила к зарядке». Э. Успенской «Дети, которые плохо едят в детском саду». В. Пахомов «Чтоб здоровым быть сполна».
- Реализация мини - проекта «Микробы».
- Экскурсия в медицинский блок - познакомить с медицинским кабинетом, с оборудованием и медицинскими инструментами, их назначением.
- Встреча с врачом – фтизиатром Баевой Г. А. под девизом «Я здоровье берегу, сам себе я помогу».

Октябрь 3–4 неделя

Самые полезные продукты - дать представление о том, какие продукты наиболее полезны и необходимы человеку каждый день; научить выбирать детей самые полезные продукты.

- НОД «Самые полезные продукты».
- ЧХЛ: Сказка «Хочу всё съесть, что есть». Марина Соболева «Сказка о здоровом питании».
- Слушание песни о правильном питании музыка К. Елизарьева, слова Ю. Бачурина.
- С/р игра «Мы идём в магазин», «Семья покупает полезные продукты».
- Реализация мини – проекта «Правильная и не правильная еда».
- Экскурсия «Супермаркет «Пятёрочка» - помочь разобраться с названиями отделов супермаркета.

Ноябрь 1–2 неделя

Удивительные превращения пирожка - дать представление о важности регулярного питания, соблюдения режима питания, познакомить с основными правилами гигиены питания.

- НОД «Превращения пирожка».
- ЧХЛ: Д. Минеева сказка «Почему у мышонка заболел живот». Ю. Мориц «Пирожок».
- Слушание песни «[Мы печем пирожок](#)» музыка и слова Г. Вихаревой.
- Экскурсия на пищеблок - формировать представления о профессии повара и предметах для работы
- Мастер – класс повара по приготовлению «Фигурных булочек».

Ноябрь 3–4 неделя

Кто жить умеет по часам - формировать представление о значении режима дня и важности его соблюдения.

- НОД «Путешествие в прошлое часов».
- Ситуативный разговор «Про мальчика, который не соблюдал режим дня».
- ЧХЛ: И. Шварц «Сказка о потерянном времени». Т. Шорыгина «Зачем соблюдать режим».
- Создание мини-музея «Мир часов».
- Экскурсия в «Магазин часов», «Часовая мастерская».

Декабрь 1–2 неделя

Из чего варят каши и как сделать кашу вкусной - формирование представления о завтраке как обязательном компоненте ежедневного рациона питания; о пользе каши в рационе питания.

- НОД «Русская каша – сила наша» - дать понятие о том, что каша – традиционная русская еда.
- ЧХЛ: Сказка «Чья каша лучше». Н. Носов «Мишкина каша». Э. Мошковская «Маша и каша».
- С/р игры «Семья», «Поварята».
- Слушание и пение песенки «Манная каша». Музыка и слова Е. Никитиной.
- Экскурсия в НГТК - формировать представления о профессии повара и кондитера.
- Мастер – класс повара по приготовлению каши.....

Декабрь 3–4 неделя

Плох обед, если хлеба нет - формирование представления об обеде как обязательном дневном приёме пищи, его структуре; закреплять знания о зерновых, из которых производят хлеб в России.

- НОД: «Как наши предки выращивали хлеб».
- С/р игра «Мы готовим обед», «Сервируем стол к обеду».
- ЧХЛ: Г. Х. Андерсен «О девочке, которая наступила на хлеб». К. Д. Паустовский «Теплый хлеб».

<ul style="list-style-type: none"> - Пальчиковая гимнастика: «Пекарь», «Ладушки», «Мельница», «Колосок», «Месим тесто». - Выращивание семян ржи, пшеницы, ячменя, овса. Превращение зерна в муку - ступка, кофемолка - Экскурсия в пекарню – знакомство с трудом пекарей и технологией выпекания хлеба.
Январь 3–4 неделя
Время есть булочки - сформировать представление о полднике; закреплять знания о молочных продуктах, их видах; знакомить с технологией производства молочных продуктов.
<ul style="list-style-type: none"> - НОД «Полдник. Время есть булочки» - ЧХЛ: Сказка «Как молоко стало творогом», Ю. Чуприна «Молоко, Йогурт и Кефир». - Просмотр видеофильма «Как делается йогурт». - Слушание песни «Убежало молоко». Музыка В. Гаврилина. Слова М. Бородицкой. - Эксперимент «Что полезнее кока-кола или молоко?», «Угадай по вкусу». - Мастер-класс по приготовлению молочного коктейля. - Экскурсия в пиццерию - познакомить с технологией приготовления пиццы, с профессией пиццеол.
Февраль 1–2 неделя
Пора ужинать - формирование представления об ужине как обязательном вечернем приеме пищи, его составе.
<ul style="list-style-type: none"> - НОД «Пора ужинать» - С/р игры «Семейный ужин» - формировать навыки сервировки вечернего ужина. - ЧХЛ: А. Карандашова «За ужином», С. Маршак «Робин Бобин». - Мастер-класс «Готовим винегрет на ужин» со студентами НГТК.
Февраль 3–4 неделя
На вкус и цвет товарища нет - дать представление о разнообразии ощущений от разных продуктов и блюд.
<ul style="list-style-type: none"> - НОД «На вкус и цвет товарищей нет». - Практическая работа «Определи вкус продукта». - ЧХЛ: М. Поляковский «Кому что нравится». - Экскурсия «Супермаркет. Я - покупатель» - покупка продуктов для приготовления пиццы. - Мастер – класс «Чудо пицца» со студентами НГТК.
Март 1–2 неделя
Как утолить жажду - сформировать представление о значении жидкости для организма человека и ценности разнообразных напитков.
<ul style="list-style-type: none"> - НОД: «О чем поспорили Пепси-кола и вода». - ЧХЛ: Н. А. Рыжова «Жила-была река», «История одного пруда», «Как люди речку обидели». - С/р. игра «Праздник чая», «Летнее кафе», «Путешествие на корабле по реке». - Экспериментирование «Вкусные, но вредные продукты», «Загрязнение и очистка воды».
Март 3–4 неделя
Что помогает быть сильным и ловким - сформировать у детей представление о связи рациона питания и образа жизни, о высококалорийных продуктах питания.
<ul style="list-style-type: none"> - НОД «Путешествие в страну Здоровячков». - ЧХЛ: Б. Заходер «Диета термита». Носов «На горке». А. Никулина «Быть здоровым — это модно». - Физкультурный досуг «Мы сильные, ловкие, смелые». - Встреча с тренером футбольной школы Спартак Юниор Андреем Сиротенко.
Апрель 1–2 неделя
Овощи, ягоды и фрукты - витаминные продукты - познакомить с разнообразием фруктов, ягод, овощей, их полезными свойствами и значением для организма.
<ul style="list-style-type: none"> - НОД: «Овощи, ягоды и фрукты - витаминные продукты». - ЧХЛ: Л. Толстой «Сажал старик яблони». В. В.Павлова «Где щи и борщи – там и нас ищи». - Слушание и пение «Песенка овощей», «Песенка ягод и фруктов» музыка и слова И. Туркиной. - С/р игры: «Магазин «Овощи-Фрукты», «Плодовоовощная база», «Консервный завод». - Пальчиковая гимнастика: «Овощи», «Капуста», «У Лариски – две редиски», «Апельсин». - Мастер – класс «Витаминный салат» со студентами Н ГТК.
Апрель 3–4 неделя

<p>Сахар и кондитерские изделия - знакомить с сырьём, из которого делают сахар, производством сахара, его пользой и вредом; закреплять и уточнять знания о кондитерских изделиях.</p>
<ul style="list-style-type: none"> - Просмотр видеофильма «Производство сахара из сахарной свеклы». - ЧХЛ: Сказка «Колдун и сахар», «Необычайное путешествие Васи на остров хочю то хочю сё». - С/р игры «Кафе», «Кондитеры», «Магазин вкусняшек». - Реализация мини - проекта «Сахар: польза или вред». - Просмотр мультфильмов «Дошкольникам о профессии «кондитер»», «Дракончик на шоколадной фабрике», «Вовка в тридесятом царстве». - Опыты по изучению свойств сахара. - Мастер-класс «<i>Готовим леденцы</i>» с мамой воспитанницы.
<p>Май</p>
<p>Праздник здоровья - закрепить полученные знания о рациональном питании и здоровом образе жизни.</p>
<ul style="list-style-type: none"> - Развлечение «Праздник здоровья или путешествие в страну здоровичков и хлюпиков». - Итоговый мониторинг детей по образовательным областям - исследовать знания детей в области правильного питания.

***Профилактическая психолого-педагогическая
Программа «Вместе – дружная семья»***

Профилактика нарушений психологического здоровья предусматривает создание психолого-педагогических условий, обеспечивающих полноценное психосоциальное развитие ребенка в адаптационный период. Адаптационные возможности ребенка младшего дошкольного возраста ограничены, поэтому резкий переход малыша в новую социальную ситуацию и длительное пребывание в стрессовом состоянии могут привести к эмоциональным нарушениям и даже замедлению темпа психофизического развития. Поэтому необходимо формировать развивающую образовательную среду таким образом, чтобы она способствовала успешной адаптации вновь поступивших в детский сад младших дошкольников.

Показателями успешной адаптации можно считать жизнерадостность и хорошее настроение у ребенка, быстрое засыпание и спокойный сон, инициативные взаимоотношения со взрослыми и детьми, легко переносимая разлука с мамой.

Для детского сада, который принимает на лечение тубинфицированных, а значит – ослабленных детей, их успешная адаптация к условиям детского сада – актуальная проблема. От того, как она проходит, зависит физическое состояние малышей и успешность их лечения. Иммунная система ребенка существенно отличается от системы взрослого человека. Это видно сразу, если вспомнить, что на любую инфекцию организм ребенка отвечает преимущественно поднятием температуры, в отличие от взрослого организма, который борется с микробами с помощью антител. Но есть еще одно отличие: эту еще несовершенную и слабую иммунную систему легко подавляют и собственные эмоции ребенка. Это означает, что любой эмоциональный срыв может ослабить защитные механизмы организма.

Программа «Вместе – дружная семья» помогает детям трех лет, вновь поступившим в детский сад, быстрее привыкнуть к его условиям, быстрее привыкнуть к новым людям, к другим детям, овладеть навыками совместных видов деятельности. Таким образом, программа направлена на профилактику трудностей при адаптации детей к условиям детского сада и преодоление отклонений в развитии и поведении малышей.

Основные задачи программы

1. Развивать коммуникативные навыки детей.
2. Формировать у младших дошкольников социальное доверие и социальную активность.
3. Совершенствовать эмоциональную сферу детей.
4. Снижать у дошкольников уровень тревожности.

Занятия проводятся с детьми младшей группы в начале учебного года. Воспитатели группы принимают в них активное участие. Это помогает им в сплочении детей, укрепляет авторитет воспитателей, формирует у малышей чувство комфорта и безопасности. Знакомство с играми и упражнениями, которые включены в содержание программы, позволяет воспитателям использовать их в течение всего учебного года. При этом очевидно, что чем чаще ребенок слушает произведение или играет в игру, тем больше он их любит (известное психологическое правило: нам нравится то, к чему мы привыкаем).

Занятия по программе «Вместе – дружная семья» проводятся в младшей группе в сентябре – октябре каждого года. Курс состоит из 12 занятий по 20 минут каждое, включает в себя коллективные задания в игровой форме, совместную деятельность детей и взрослых.

Данная программа направлена на развитие коммуникативной и эмоциональной сфер младших дошкольников. Программа учит детей договариваться, действовать вместе, помогать друг другу, учитывать настроение партнеров по игре. Поступки детей, их поведение помогает понять характер взаимоотношений в группе, возможные трудности в общении (агрессию, замкнутость, застенчивость, несформированность коммуникативных навыков). На занятиях младшие дошкольники учатся выражать свои чувства и переживания с помощью слов, жестов, мимики. Особенности поведения детей помогают взрослым понять, что именно тревожит, огорчает или радует каждого ребенка.

Программа «Вместе – дружная семья» используется в нашем детском саду с 2002 года, каждый учебный год ее занятия посещают 20 детей трехлетнего возраста, вновь поступивших в детский сад. Перед началом занятий и по их окончании проводится для детей тест «Цветопись» (А. Н. Лутошкин), позволяющий определить динамику настроения в группе. До начала занятий проводится анкетирование родителей, с целью изучения особенностей развития и воспитания каждого ребенка. Во время проведения занятий идет наблюдение за детьми, после каждого занятия проводится беседа с воспитателями. Также перед первым занятием и после итогового оценивается отношение детей к совместной деятельности и играм с другими детьми.

Учебный план программы «Вместе – дружная семья»

Цель программы: адаптация младших дошкольников к условиям детского сада, формирование у них чувства уверенности и защищенности.

Категория воспитанников: трехлетние дети, поступившие в младшую группу.

Срок обучения: 4 часа.

Режим занятий: 12 занятий по 20 минут, два раза в неделю.

№	Наименование тем	Всего часов	В том числе		Формы контроля
			теоретических	практических	
1	Знакомство	1	0, 7	0, 3	Анкетирование родителей Тестирование детей
2	Я и ты	1,2	0,8	0,4	Наблюдения за детьми Интервью воспитателей
3	Мы	1,4	0,9	0,5	Тестирование детей Интервью воспитателей
	Итого:	4	2, 4	1, 2	

Занятия по программе проводятся в сентябре – октябре каждого года по мере формирования младшей группы. Курс состоит из 12 занятий, которые проходят два раза в неделю. Каждое занятие включает в себя игры, упражнения, сказку и длится 20 минут. Виды занятий, включенных в занятия, могут повторяться, усложняться, упрощаться в зависимости от проблем и успехов малышей. Каждое занятие подразделяется на три блока, которые имеют свои цели и задачи.

Блок «Знакомство» состоит из трех занятий.

Цель: развитие у дошкольников желания узнать других детей, познакомиться с ними, общаться.

Задачи: формировать атмосферу доверия в группе; развивать у детей умение договариваться и помогать друг другу.

Преобладают дидактические игры, ролевая гимнастика, подвижные игры, помогающие детям выразить себя и увидеть других детей. Задания дают возможность дошкольникам смело вступать во взаимодействия с другими детьми, увидеть в воспитателе доброго друга, который готов всегда прийти на помощь, и интересного партнера в игре.

Блок «Я и ты» состоит из четырех занятий.

Цель: развитие у детей положительного самочувствия, снятие напряжения.

Задачи: учить детей свободно выражать свои эмоции и чувства; формировать у детей чувство принадлежности к группе; развивать у детей уверенность в себе.

Преобладают дидактические и подвижные игры, упражнения на развитие мимики, выразительных движений, навыков общения. Задания способствуют снятию напряжения у детей, развитию уверенности у них в своих силах, создают положительный фон настроения.

Блок «Мы» состоит из пяти занятий.

Цель: формирование у детей коммуникативных навыков.

Задачи: развивать интерес; доброжелательное отношение к другим детям; формировать у детей социальное доверие.

Каждое занятие состоит из трех частей: вводная, основная и заключительная. Вводная часть помогает детям настроиться на совместную деятельность, снять беспокойство и тревогу. Эта часть занятия может быть представлена: упражнениями на развитие мимики, выразительных жестов, а также играми, обучающими навыкам передачи своего эмоционального состояния. Неумение правильно выразить свои чувства, скованность, непонимание окружающих серьезно затрудняет общение детей между собой и со взрослыми. Непонимание других людей порождает страх, отчужденность, враждебность. Активная работа мышц лица и тела обеспечивает разрядку эмоций, нервного напряжения.

Основная часть занятия представлена сказкой, игрой по ней, рассматривание соответствующих иллюстраций. Сказка начинается с опорных слов, помогающим детям понять какая это сказка. Далее следует ее выразительное чтение или рассказывание с рассматриванием иллюстраций.

Заключительная часть представлена играми, направленными на сплочение группы, на формирование чувства симпатии, доверия, уважения и сопереживания. Дети учатся быть терпимыми к чужим недостаткам, учатся сопереживать, а это – прямой путь к полноценному общению.

Программа «Вместе – дружная семья» помогает детям быстрее привыкнуть к условиям детского сада, когда происходит комплексный подход к решению проблемы адаптации.

Основная цель работы воспитателей – это создание эмоционально благоприятной атмосферы в группе. От их умения и усилий зависит уют, благожелательность и тепло, которое встречают малыша и формируют у него положительную установку, желание идти в детский сад. Если ребенок с первых дней почувствует это тепло, исчезнут его волнения и страхи, легче будет проходить у него адаптация. Ребенок должен увидеть в воспитателе доброго, всегда готового прийти на помощь человека и интересного партнера в игре. Эмоциональное общение возникает на основе совместных действий, сопровождаемых улыбкой, ласковой интонацией, проявлением внимания к каждому малышу. Игры должны быть фронтальными, чтобы ни один ребенок не чувствовал себя обделенным.

Родители, отдавая ребенка в детский сад, испытывают за него тревогу. Малыш чутко улавливает состояние и настроение своих близких, особенно мамы, тоже тревожится. Поэтому задача воспитателей – успокоить прежде всего родителей: пригласить их осмотреть групповые помещения, показать шкафчик, кровать, игрушки, рассказать, чем ребенок будет заниматься, во что играть, познакомить с режимом дня, вместе обсудить, как облегчить период адаптации. Родители должны быть уверены в том, что воспитатель выполнит их просьбы относительно питания, сна и одежды ребенка, что все медицинские и закалывающие процедуры будут проводиться только с их согласия. В свою очередь родители должны внимательно прислушиваться к советам педагога, принимать к сведению его рекомендации и пожелания. Если ребенок видит хорошие, доброжелательные отношения между своими родителями и воспитателями, он гораздо быстрее адаптируется в новой обстановке.

Лечащий врач и медсестра наблюдают за состоянием здоровья ребенка, дают рекомендации родителям.

Психолог проводит занятия вместе с воспитателями, осуществляет тестирование детей перед началом занятий и после их завершения, наблюдает за детьми, обсуждает особенности их поведения с педагогами и медицинскими работниками.

Согласованная деятельность работников детского сада и родителей сближает подходы к индивидуальным особенностям ребенка в семье и детском саду и является необходимым условием успешной адаптации дошкольников.

Результативность программы можно выявить путем обследования, проводимого 2 раза: до начала занятий и после прохождения курса. Анализ результатов включает в себя следующие показатели:

- оценку детьми своего настроения по тесту «Цветопись» А. Н. Лутошина. Информация о характере настроения в группе существенно влияет на ощущения отдельных детей, синхронизирует эмоциональный настрой, способствует групповой сплоченности;
- оценку поведения детей воспитателями (наблюдения), родителями (анкетирование);
- оценку степени адаптации детей психологом (продолжительность, эмоциональное состояние ребенка, сон, аппетит, поведение в целом);
- оценку отношения ребенка к совместной деятельности, к играм с другими детьми психологом (заинтересованность ребенка, стремление к общению, включенность в деятельность, активность).

Основное содержание.

Тема «Знакомство» (1 час).

Занятие № 1 «Давайте знакомиться»

Цель: организация взаимодействия в группе.

Задачи: развивать навыки позитивного общения, учить согласовывать действия со словами.

Игра «Знакомство».

Дети стоят в кругу и передают друг другу мяч. При этом каждый ребенок здоровается и называет свое имя. Начинает психолог. Передавая мяч во второй раз, ребенок должен назвать себя ласково.

Сказка «Теремок». психолог предлагает детям сесть на ковер, послушать сказку и посмотреть иллюстрации к ней.

Игра «По ровненькой дорожке».

Дети вместе с психологом говорят слова и выполняют действия.

По ровненькой дорожке, Дети идут по кругу за психологом

По ровненькой дорожке

Шагают наши ножки.

Раз- два, раз – два.

По камешкам, по камешкам, Дети перепрыгивают с камешка на

По камешкам, по камешкам...

В ямку – бух присаживаются на корточки

Вылезли из ямки поднимаются

Текст повторяется еще раз. В третий раз:

По ровненькой дорожке,

По ровненькой дорожке,

Устали наши ножки, Дети гладят свои ноги

Устали наши ножки.

Вот наш дом - Дети идут за психологом и садятся

Мы здесь живем на ковер.

Психолог говорит: «Я еще к вам приду, мы будем слушать сказку и играть.

Занятие № 2 «Знакомство продолжается»

Цель: включение каждого ребенка в групповое взаимодействие.

Задачи: создание положительного фона настроения у детей; снятие у них напряжения.

Ролевая гимнастика. Психолог предлагает детям походить как старенький дедушка, как малыш, как лев. Детям предлагают нахмуриться как осенняя туча, как сердитая тетя, как сердитый лев. Психолог предлагает детям попрыгать как зайчик, как кузнечик, как лошадка.

Сказка «Репка». Психолог называет несколько слов из сказки: выросла, тянет – потянет, вытянуть не может, позвал, вытянули. Дети отгадывают название. Психолог рассказывает сказку, показывает иллюстрации.

Игра «По ровненькой дорожке».

Психолог прощается с детьми, говорит, что придет еще играть с детьми и расскажет сказку.

Занятие № 3 «Добрые слова»

Цель: развитие у детей доброжелательности.

Задачи: учить детей говорить друг другу добрые слова; создать положительный фон настроения; приучать действовать по сигналу.

Игра «Комплименты». Детям предлагают сказать что-то хорошее стоящему рядом ребенку, а он должен поблагодарить говорящего. Психолог спрашивает у детей, как можно поблагодарить: сказать «спасибо», улыбнуться, ласково дотронуться до ребенка. Детям предлагают сказать, за что еще можно поблагодарить.

Сказка «Колобок». Психолог называет опорные слова: старик, старуха, по амбару помела, по сусеку поскребла, испекла, остывать, зайчик, волк, лиса.

Дети должны отгадать название сказки.

Игра «Найди свой цвет». Психолог раздает детям разноцветные флажки, просит назвать их цвета. По сигналу: «Гулять» дети перемещаются по всей группе. По сигналу «Найди свой цвет» дети, имеющие флажки одного цвета, собираются возле такого же флажка. Игра повторяется несколько раз, дети меняют флажки одного цвета на другой.

В конце занятия психолог предлагает вспомнить слова, которые нужно говорить друг другу, которые помогают детям дружно играть.

Тема «Я и ты» (1,2 часа)Занятие № 4 «Учимся радоваться»

Цель: развитие умения выражать свои чувства.

Задачи: формировать положительный фон настроения у детей; развивать у дошкольников навыки общения.

Игра «Не боимся мы воды». Психолог учит детей петь песню и делать движения.

Ой, лады, лады, лады,	все хлопают в ладоши
Не боимся мы воды,	разводят руки в стороны ладонями вверх
Чисто умываемся – вот так,	гладят свои щечки
Друг другу улыбаемся – вот так.	опускают руки и улыбаются

Игра повторяется несколько раз.

Сказка «Волк и семеро козлят». Психолог предлагает вспомнить, как называется сказка, в которой есть коза, козлята, волк, кузнец. Чтение или рассказывание сказки сопровождается просмотром иллюстраций.

Игра «Найди свой цвет» (см. зан. №3)

Занятие № 5 «Учимся играть вместе»

Цель: развитие навыков совместных действий.

Задачи: формировать положительный фон настроения у детей; учить действовать по сигналу.

Хороводная игра «Водичка». Дети проговаривают слова и выполняют действия.

Водичка, водичка,
Умой мое личико,
Чтобы глазки блестели,
Чтобы щечки покраснели,
Чтоб смеялся роток,
Чтоб кусался зубок.

Игра проводится 2–3 раза.

Чтение «Мойдодыр» К. Чуковский, просмотр иллюстраций.

Игра «Птички в гнездышках». Дети сидят на стульях (в гнездышках), расставленным по углам группы. По сигналу психолога дети, изображая птичек, летают, ищут корм, играют. По сигналу «Птички, в гнездышки», дети должны вернуться на свои места. Игра повторяется 3–4 раза.

Занятие № 6 «Учимся заботиться»

Цель: развитие дружеских отношений друг к другу.

Задачи: учить выражать свои чувства, закреплять навык действия по сигналу взрослого; формировать положительный фон настроения у детей.

Игра «Ласка». Дети вместе с психологом изображают ребенка, который нашел маленького беспомощного котенка, взял его на руки, гладит и говорит ему ласковые слова.

Сказка «Заюшкина избушка». Психолог рассказывает сказку и показывает иллюстрации к ней.

Игра «Птички в гнездышках» (см. занятие №5).

Занятие № 7 «Учимся дружить»

Цель: включение детей в групповое взаимодействие.

Задачи: учить действовать сообща; формировать у детей положительный фон настроения, преодолевать неуверенность у дошкольников.

Беседа о друзьях. Психолог спрашивает у детей, что нужно делать, чтобы дети играли и дружили с ними.

Игра «Зайка».

Зайка, зайка, дети прыгают как зайчики

Маленький зайка,

Длинные ушки, изображают руками

Быстрые ножки. побежали

Маленький зайка

Деток боится, дети обхватывают себя руками,

Зайка – трусишка. изображают страх, «дрожат».

Сказка «Гуси – лебеди». Психолог рассказывает сказку и показывает иллюстрации к ней.

Игра «Прорвись в круг». Все дети стоят в кругу. Один ребенок отходит в сторону, разбегается и пытается прорваться в круг.

Тема «Мы» (1,4 часа)

Занятие № 8 «Дарим заботу»

Цель: закрепление навыков совместных действий.

Задачи: развивать двигательные навыки; снимать напряжение у детей.

Игра «Животные». Психолог предлагает детям изобразить зайца, лису, медведя, тигра. Ребенок, у которого это получается лучше, показывает другим детям.

Игра «Мишки».

Мишка, мишка косолапый,	приподнять плечи, руки округлить,
Мишка по лесу идет,	идти переваливаясь
Мишка хочет сладких ягод,	погладить себя по животу
Да никак их не найдет.	оглянуться, пожать плечами
Вдруг увидел много ягод	на лице – радость
И тихонько зарычал.	изобразить рычание
Подошли к мишутке детки,	маршировать
Мишка громко зарыдал.	кулачками потереть глаза

Игра «Передай колокольчик». Дети сидят на ковре, психолог стоит в центре с колокольчиком, звонит и зовет к себе ребенка. Вызванный ребенок звонит в колокольчик и зовет к себе другого ребенка, называя его по имени или показывая на него рукой.

Занятие № 9 «Дарим тепло»

Цель: развитие дружеских отношений между детьми.

Задачи: формировать теплые отношения между детьми в группе; учить действовать вместе.

Игра «Живое тепло». Дети стоят в кругу. Психолог предлагает им согнуть руки в локтях перед грудью, медленно двигать ладошки навстречу друг другу, чтобы почувствовать, как между ними струится тепло. Потом предлагает детям взяться за руки, ощутить, как от рук идет тепло.

Сказка «Красная шапочка». Психолог рассказывает сказку и показывает иллюстрации к ней.

Хороводная игра «Вокруг розовых кустов». Дети держат друг друга за руки, ходят по кругу, приговаривая:

Вокруг розовых кустов, среди травок и цветов,	
Кружим, кружим хоровод.	
До того мы закружились,	
Что на землю повалились. Бух.	дети падают на ковер
Вокруг розовых кустов, среди травок и цветов,	
Водим, водим хоровод.	
Как заканчиваем круг,	
Дружно прыгаем мы вдруг. Гей.	дети подпрыгивают

Занятие № 10 «Мы – друзья»

Цель: создание в группе положительного фона настроения.

Задачи: учить играть вместе; развивать между детьми дружеские отношения.

Игра «Под зонтом». Психолог держит в руках открытый зонт, вытягивает руку, проверяет идет ли дождь. По сигналу «Дождь» дети прячутся под зонтом, психолог зовет детей к себе по именам. По сигналу «Солнышко» взрослый предлагает малышам побегать по лужам, поиграть. Игра продолжается 2–3 раза.

Сказка «Под грибом». Психолог читает сказку и показывает иллюстрации к ней.

Игра «Еле – еле».

Еле – еле, еле – еле, завертелись карусели	дети идут по кругу
--	--------------------

А потом, а потом все бегом, бегом, бегом.	дети бегут по кругу
Тише, тише, не бегите, карусель остановите.	дети идут по кругу
Раз, два, раз, два, вот и кончилась игра.	останавливаются

Занятие № 11 «Вместе веселее»

Цель: формирование положительного отношения к совместным действиям.

Задачи: развивать речь, воображение; бережное отношение ко всему живому.

Игра «Поезд». Дети стоят друг за другом, держась за пояс впереди стоящего ребенка. Психолог стоит первым, поезд трогается и едет, меняя направления. Поезд делает остановки, и дети идут гулять.

Игра «Расскажи о звере». Дети приехали в лес, сидят на полянке (на ковре). Психолог показывает игрушечного зайца и спрашивает у детей: «Какой он?» Дети описывают зайца, показывая, как он прыгает. Потом показывает игрушки лисы и медведя, игра продолжается.

Игра «Зайка». Дети, взявшись за руки, ходят по кругу. Один ребенок – зайка присел в кругу, остальные поют песню.

Зайка, зайка, что с тобой,
Ты сидишь совсем больной.
Ты не хочешь поиграть,
С нами вместе поплясать.

Зайка, зайка, попляши

И другого отыщи.

Дети хлопают в ладоши. «Зайка» встает и выбирает ребенка, называя его по имени, а сам встает в круг. Игра продолжается.

Занятие № 12 «Вместе – дружная семья»

Цель: формирование дружеских отношений в группе.

Задачи: доставить детям радость; способствовать раскрепощению дошкольников.

Игра «Солнышко и дождик». Дети сидят на корточках позади стульчиков и смотрят в «окошко». Психолог говорит: «На небе солнышко! Идем гулять.» Дети бегают по группе. По сигналу: «Дождик! Скорее домой» - бегут на свои места и присаживаются за стульями. Игра продолжается.

Игра «Покружимся». Дети встают в круг, держась за руки. Произносят слова и действуют в соответствии с ними.

Я кружусь, кружусь, кружусь,
А потом остановлюсь.
Быстро- быстро покружусь,
Тихо- тихо покружусь,
Я кружусь, кружусь, кружусь
И на землю повалюсь.

Игра «Огуречик». На одном конце группы – психолог (ловит детей), на другом – дети. Они приближаются к взрослому прыжками на двух ногах. Психолог говорит:

Огуречик, огуречик, не ходи на тот кончик,
Там мышка живет, тебе хвостик отгрызет.

Оценка отношения ребенка к совместной деятельности, к играм с другими детьми.

1. Положительное, заинтересованное поведение, активность, включенность, сохраняется интерес после окончания игры или занятия, преобладают радость, восторг: (+3) балла.

2. Заинтересованность и участие проявляются в доброжелательном отношении, в выполнении всех необходимых действий, в активности: (+2) б.

3. Ребенок участвует в игре или занятии, не проявляя ярких позитивных чувств, но при этом сохраняет интерес и не «выпадает», не отвлекается: (+1).

4. Интерес к игре или занятию нет, не включается, не отвечает на вопросы, бездействует, просьбы не выполняет: (0) баллов.

5. Быстро устает, невнимателен, иногда мешает, не выполняет заданий, проявляет негативные эмоции, скуку, стремится прилечь, уйти в сторону (-1).

6. Мешает другим, рассеян, не включен, заданий не выполняет, толкается, ссорится с детьми, проявляет негативные стороны поведения: (-2) балла.

7. Занятия напрягают, сжимается в комок, смотрит исподлобья, старается уйти от общения, эпизодов внимания не наблюдается, тревожен, защитно-оборонительная позиция, неконтактен: (-3) балла.

Первые три формы поведения означают положительное отношение к деятельности и отличаются разной степенью интенсивности.

Нулевое отношение к деятельности означает неготовность к участию программы.

Отрицательное отношение к занятиям - свидетельство определенных проблем в развитии личности ребенка.

СТЕПЕНИ АДАПТАЦИИ РЕБЕНКА К ДЕТСКОМУ САДУ

Показатели	Тяжелая степень	Средняя степень	Легкая степень
Продолжительность адаптационного периода	Свыше 3 недель	15 дней- 3недели	5 – 7 дней
Эмоциональное состояние	Плачет за компанию, плач приступообразный или сильный профилактический плач, подавленное настроение.	Иногда задумчив, замкнут или легкая плаксивость, хныканье.	Весел, жизнерадостен, подвижен, активен или улыбается, хорошее настроение, спокоен.
Социальные контакты	Проявляет тревогу, бросает начатые игры или невесел, с детьми не контактирует, даже если вовлечен в игру.	Безразличен к играм, отстранен, замкнут или сдержан, просится на руки, неохотно играет с детьми	Много друзей, охотно играет с детьми.
Сон	Засыпает с плачем, долго, беспокоен во сне или не спит, плачет.	Засыпает нескоро, спит спокойно, но недолго или засыпает с хныканьем, тревожен во сне	Глубокий, спокойный, засыпает быстро.
Аппетит	Приходится следить за тем, чтобы ел, ест долго, неохотно или с отвращением, кормление мучительно.	Выборочный, но насыщенный или отвергает некоторые блюда, капризничает.	Очень хороший, все съедает с удовольствием или нормальный аппетит, ест до насыщения.
В целом	Эмоциональное состояние	Эмоциональное состояние	Эмоциональное состояние

	отрицательное, отсутствуют взаимоотношения со взрослыми и сверстниками, речь связана с воспоминаниями о близких, в деятельности преобладают наблюдение и подражание.	неуравновешенное, ответные взаимоотношения со взрослыми и сверстниками, ответная речь, преобладает предметная деятельность.	уравновешенное, инициативные взаимоотношения со взрослыми и сверстниками, инициативная речь
--	--	---	---

III. ОРГАНИЗАЦИОННЫЙ РАЗДЕЛ

Организационное обеспечение образования детей с ОВЗ базируется на нормативно-правовой основе, которая определяет специальные условия дошкольного образования детей этой категории. Создание этих условий должно обеспечить реализацию не только образовательных прав самого ребенка на получение соответствующего его возможностям образования, но и реализацию прав всех остальных детей, включенных наравне с ребенком с ОВЗ в образовательное пространство. Поэтому помимо нормативной базы, фиксирующей права ребенка с ОВЗ, необходима разработка соответствующих локальных актов, обеспечивающих эффективное образование и других детей. Наиболее важным локальным нормативным документом следует рассматривать «Договор с родителями», в котором будут зафиксированы как права, так и обязанности всех субъектов образовательного пространства, предусмотрены правовые механизмы изменения образовательного маршрута в соответствии с особенностями и возможностями ребенка, в том числе новыми, возникающими в процессе образования.

Необходима организация системы взаимодействия и поддержки образовательной организации со стороны ПМПК, ППМС-центра, окружного и муниципального ресурсного центра по развитию инклюзивного образования, школы для детей с ОВЗ, органов социальной защиты, органов здравоохранения, общественных организаций при недостаточном кадровом ресурсе самой образовательной организации. Реализация данного условия позволяет обеспечить для ребенка с ОВЗ максимально адекватный при его особенностях развития образовательный маршрут, а также позволяет максимально полно и ресурсоемко обеспечить обучение и воспитание. Важным компонентом этого условия является наличие разнообразных образовательных организаций (включая организации дополнительного образования) в шаговой доступности.

Информационно-образовательная среда образовательной организации должна включать в себя совокупность технических средств (компьютеры, базы данных, коммуникационные каналы, программные продукты, созданные с учетом особых образовательных потребностей); наличие служб поддержки применения ИКТ.

3.1 Психолого-педагогические условия, обеспечивающие развитие ребенка с ТНР.

Программа предполагает создание следующих психолого-педагогических условий, обеспечивающих образование ребенка с ТНР в соответствии с его особыми образовательными потребностями:

- Личностно-порождающее взаимодействие педагогических работников с детьми, предполагающее создание таких ситуаций, в которых каждому ребенку с ТНР предоставляется возможность выбора деятельности, партнера, средств и жизненных навыков; учитываются обусловленные структурой нарушенного речезыкового развития особенности деятельности (в том числе речевой), средств ее реализации, ограниченный объем личного опыта.
- Ориентированность педагогической оценки на относительные показатели детской успешности, то есть сравнение нынешних и предыдущих достижений ребенка с ТНР, стимулирование самооценки.
- Формирование игры как важнейшего фактора развития ребенка с ТНР, с учетом необходимости развития вербальных и невербальных компонентов развития ребенка с ТНР в разных видах игры.
- Создание развивающей образовательной среды, способствующей физическому, социально-коммуникативному, познавательному, речевому, художественно-эстетическому развитию ребенка с ТНР и сохранению его индивидуальности.
- Сбалансированность репродуктивной (воспроизводящей готовый образец) и продуктивной (производящей субъективно новый продукт) деятельности, то есть деятельности по освоению культурных форм и образцов и детской исследовательской, творческой деятельности; совместных и самостоятельных, подвижных и статичных форм активности с учетом особенностей развития и образовательных потребностей ребенка с ТНР.

— Участие семьи как необходимое условие для полноценного развития ребенка дошкольного возраста с тяжелыми нарушениями речи.

3.2. Организация предметно-пространственной среды

Предметно-пространственная развивающая образовательная среда (далее - ППРОС) в СП «Детский сад «Лужайка» обеспечивает реализацию АООП ДО, разработанную в соответствии с ФАОП ДО. Организация имеет право самостоятельно проектировать ППРОС с учетом психофизических особенностей обучающихся с ОВЗ.

Предметно-пространственная развивающая образовательная среда в структурном подразделении создается педагогами для развития индивидуальности каждого ребенка с учетом его возможностей, уровня активности и интересов, поддерживая формирование его индивидуальной траектории развития. Она строится на основе принципа соответствия анатомо-физиологическим особенностям детей (соответствие росту, массе тела, размеру руки, дающей возможность захвата предмета и др.). В соответствии с ФГОС ДО, ППРОС обеспечивает и гарантирует:

- охрану и укрепление физического и психического здоровья и эмоционального благополучия обучающихся с ТНР, проявление уважения к их человеческому достоинству, чувствам и потребностям, формирование и поддержку положительной самооценки, уверенности в собственных возможностях и способностях, в том числе при взаимодействии обучающихся друг с другом и в коллективной работе;
- максимальную реализацию образовательного потенциала пространства Организации, группы и прилегающих территорий, приспособленных для реализации образовательной программы, а также материалов, оборудования и инвентаря для развития обучающихся дошкольного возраста с ТНР в соответствии с потребностями каждого возрастного этапа, охраны и укрепления их здоровья, возможностями учета особенностей и коррекции недостатков их развития;
- построение вариативного развивающего образования, ориентированного на возможность свободного выбора детьми материалов, видов активности, участников совместной деятельности и общения как с детьми разного возраста, так и с педагогическими работниками, а также свободу в выражении своих чувств и мыслей;
- создание условий для ежедневной трудовой деятельности и мотивации непрерывного самосовершенствования и профессионального развития педагогических работников, а также содействие в определении собственных целей, личных и профессиональных потребностей и мотивов;
- открытость дошкольного образования и вовлечение родителей (законных представителей) непосредственно в образовательную деятельность, осуществление их поддержки в деле образования и воспитания обучающихся, охране и укреплении их здоровья, а также поддержки образовательных инициатив внутри семьи;
- построение образовательной деятельности на основе взаимодействия педагогических работников с детьми, ориентированного на уважение достоинства и личности, интересы и возможности каждого ребенка и учитывающего социальную ситуацию его развития и соответствующие возрастные и индивидуальные особенности (недопустимость как искусственного ускорения, так и искусственного замедления развития обучающихся).

ППРОС в СП «Детский сад «Лужайка» создается педагогическими работниками для развития индивидуальности каждого ребенка с учетом его возможностей, уровня активности и интересов, поддерживая формирование его индивидуальной траектории развития. Она должна строиться на основе принципа соответствия анатомо-физиологическим особенностям обучающихся (соответствие росту, массе тела, размеру руки, дающей возможность захвата предмета).

Для выполнения этой задачи ППРОС:

- *содержательно-насыщенной и динамичной* – включает средства обучения (в том числе технические и информационные),

материалы (в том числе расходные), инвентарь, игровое, спортивное и оздоровительное оборудование, которые позволяют обеспечить игровую, познавательную, исследовательскую и творческую активность, экспериментирование с материалами, доступными детям; двигательную активность, в том числе развитие общей и тонкой моторики детей с ОВЗ, участие в подвижных играх и соревнованиях; эмоциональное благополучие детей во взаимодействии с предметно-пространственным окружением; игрушки должны обладать динамичными свойствами — подвижность частей, возможность собрать, разобрать, возможность комбинирования деталей; возможность самовыражения детей;

— *трансформируемой* – обеспечивает возможность изменений ППРОС в зависимости от образовательной ситуации, в том числе меняющихся интересов, мотивов и возможностей детей;

— *полифункциональной* – обеспечивает возможность разнообразного использования составляющих ППРОС (например, детской мебели, матов, мягких модулей, ширм, в том числе природных материалов) в разных видах детской активности;

— *доступной* – обеспечивает свободный доступ воспитанников (в том числе детей с ограниченными возможностями здоровья) к играм, игрушкам, материалам, пособиям, обеспечивающим все основные виды детской активности. Все игровые материалы подбираются с учетом особенностей ребенка с ОВЗ, с учетом уровня развития его познавательных психических процессов, стимулируют познавательную и речевую деятельность ребенка с ОВЗ, создают необходимые условия для его самостоятельной, в том числе, речевой активности;

— *безопасной* – все элементы ППРОС соответствуют требованиям по обеспечению надежности и безопасности их использования, такими как санитарно-эпидемиологические правила и нормативы и правила пожарной безопасности, а также правила безопасного пользования Интернетом.

— *эстетичной* – все элементы ППРОС привлекательны, так, игрушки не содержат ошибок в конструкции, способствуют формированию основ эстетического вкуса ребенка; приобщают его к миру искусства.

Предметно-пространственная развивающая образовательная среда в структурном подразделении обеспечивает условия для развития игровой и познавательно-исследовательской деятельности детей.

Для этого в групповых помещениях и на прилегающих территориях пространство организовано так, чтобы можно было организовывать различные игры, в том числе сюжетно-ролевые игры. В групповых помещениях и на прилегающих территориях находится оборудование, игрушки и материалы для разнообразных сюжетно-ролевых и дидактических игр, в том числе предметы- заместители.

Воображение наиболее эффективно развивается в ролевой и режиссёрской игре. Для осуществления этих видов игры имеются: «признаковые» игрушки, открытые для фантазии ребенка, и допускающие различные названия и способ использования (способные служить заместителями разных предметов и персонажей); простые маленькие куколки (пупсики, солдатики); куклы неопределенного пола и возраста (без лица); пальчиковые куклы и куклы для театра и др.

Формирование и развитие произвольности осуществляется в ролевой игре и в играх с правилами. Для этих видов игр имеются: наборы кукол разного пола и размера; кукольная мебель, посуда, одежда; наборы для игры в доктора, парикмахера, магазин и пр.; детали костюма и атрибуты, помогающие принять и удерживать игровую роль; транспортные игрушки; настольно-печатные игры; дидактические игры разных видов, адекватные возрасту игрушки, отражающие различные моменты окружающей взрослой жизни: куклы в разных костюмах, соответствующих разным ситуациям; атрибуты разных профессий и труда взрослых; модели современных технических средств; игрушечные машинки разных типов и др.

Для обучения детей основам безопасности жизнедеятельности в ППРОС представлены современные полифункциональные детские игровые комплекты:

«Азбука пожарной безопасности», «Азбука дорожного движения», «Азбука здоровья и гигиены», «Азбука железной дороги». Они

используются, исходя из программных задач и содержания по направлению «Безопасное поведение в быту, социуме, природе», а также в различных образовательных областях в игровой деятельности детей.

На прилегающих территориях выделены зоны для общения и совместной деятельности больших и малых групп детей из разных возрастных групп и взрослых, в том числе для использования методов проектирования как средств познавательно-исследовательской деятельности детей.

Для развития любознательности, познавательной активности, познавательных способностей создана насыщенная ППРОС, стимулирующую познавательный интерес детей, исследовательскую активность, элементарное экспериментирование с различными веществами, предметами, материалами. В структурном подразделении предметно-пространственная развивающая образовательная среда обеспечивает условия для познавательно-исследовательского развития детей (выделены помещения или зоны, оснащенные оборудованием и информационными ресурсами, приборами и материалами для разных видов познавательной деятельности детей – книжный уголок, огород).

Возможность свободных практических действий с разнообразными материалами, участие в элементарных опытах и экспериментах имеет большое значение для речевого, умственного и эмоционально-волевого развития ребенка с ТНР, способствует построению целостной картины мира, оказывает стойкий долговременный эффект. У него формируется понимание, что окружающий мир полон загадок, тайн, которые еще предстоит разгадать. Таким образом, перед ребенком открывается познавательная перспектива дальнейшего изучения природы, мотивация расширять и углублять свои знания.

Помимо поддержки исследовательской активности, педагоги создают условия для организации с детьми с ТНР познавательных игр, поощряя интерес детей с нарушением речи к различным развивающим играм и занятиям, например лото, шашкам, шахматам, конструированию и пр.

Речевому развитию способствуют наличие в предметно-пространственной развивающей образовательной среде открытого доступа детей к различным литературным изданиям, предоставление места для рассматривания и чтения детьми соответствующих их возрасту книг, наличие других дополнительных материалов, например плакатов и картин, рассказов в картинках, аудиозаписей литературных произведений и песен, а также других материалов.

Предметно-пространственная развивающая образовательная среда обеспечивает условия для художественно-эстетического развития детей. Помещения и прилегающие территории оформлены с художественным вкусом; выделены помещения или зоны, оснащенные оборудованием и материалами для изобразительной, музыкальной, театрализованной деятельности детей.

Для художественно-эстетического развития детей с ТНР и коррекции нарушений развития фонематического слуха и ритмической структуры подбираются музыкально-дидактические игры: на обогащение слухового опыта; на определение характера музыки; на развитие звуковысотного слуха; на развитие музыкально-слуховой памяти; на развитие тембрового слуха; на развитие чувства ритма.

Дети должны иметь возможность безопасного беспрепятственного доступа к объектам инфраструктуры, а также к играм, игрушкам, материалам, пособиям, обеспечивающим все основные виды детской активности.

Для детей с ТНР, имеющими нарушения в координации движений, в ДОУ имеется специально приспособленная мебель, позволяющая заниматься разными видами деятельности, общаться и играть со сверстниками и, соответственно, в помещениях имеется достаточно места для специального оборудования.

Предметно-пространственная развивающая образовательная среда обеспечивает условия для физического и психического развития, охраны и укрепления здоровья, коррекции недостатков развития детей с ТНР.

Для этого в групповых и других помещениях имеется достаточно пространства для свободного передвижения детей, а также выделены помещения или зоны для разных видов двигательной активности детей – бега, прыжков, лазания, метания и др.

В структурном подразделении имеется оборудование, инвентарь и материалы для развития общей моторики и содействия двигательной

активности, материалы и пособия для развития тонкой моторики.

В ДОУ создаются условия для проведения диагностики состояния здоровья детей с ТНР, медицинских процедур, занятий со специалистами (учителем-логопедом, педагогом-психологом) с целью проведения коррекционных и профилактических мероприятий.

В СП представлены кабинеты учителей-логопедов, включающие необходимое для логопедической работы с детьми оборудование и материалы: компьютеры, специальные компьютерные программы, настенное зеркало, индивидуальные зеркала, шпатели, средства для их обработки, пособия для логопедической работы с детьми: игрушки, иллюстративный материал, дидактические материалы для развития дыхания и пр.; кабинет педагога-, психолога, насыщенный оборудованием и дидактическим материалом, обеспечивающим диагностику и коррекцию психических процессов детей с ТНР.

В СП полифункциональная интерактивная среда. Она оборудована как в кабинетах учителя-логопеда, психолога, так и в спортивном зале. Независимо от их наполняемости, предметной составляющей и целей работы в них, все эти помещения можно условно назвать сенсорными комнатами. Комната сенсомоторного развития – это среда для развития координационных и сенсорно-перцептивных способностей детей, а также коррекции их нарушений у детей с ТНР. Это среда для взаимодействия, где физическое развитие идет на основе полифункционального игрового оборудования, позволяющего именно взаимодействовать с ним, а не только выполнять тренировочные физические упражнения различной сложности.

В качестве полифункционального оборудования для комнаты сенсомоторного развития используются различные напольные сенсорные тренажеры. Они направлены на развитие координационных способностей детей, формирование у них статического и динамического равновесия и др.

В СП созданы условия для информатизации образовательного процесса. Для этого в групповых и прочих помещениях имеется оборудование для использования информационно-коммуникационных технологий в образовательном процессе (стационарные и мобильные компьютеры, интерактивное оборудование, принтеры с учетом регламентов безопасного пользования).

Компьютерно-техническое оснащение СП использует для различных целей:

- для демонстрации детям познавательных, художественных, мультипликационных фильмов, литературных, музыкальных произведений и др.;
- для поиска в информационной среде материалов, обеспечивающих реализацию основной образовательной программы;
- для предоставления информации о Программе семье, всем заинтересованным лицам, вовлеченным в образовательную деятельность, а также широкой общественности;
- для обсуждения с родителями (законными представителями) детей вопросов, связанных с реализацией Программы и т. п.

Развивающая предметно-пространственная среда в СП обеспечивает реализацию адаптированной основной образовательной программы, разработанную с учетом Программы.

Спортивное оборудование

- Тренажеры детские и подростковые, такие, как: велотренажеры, различные виды беговых дорожек и т.п.
- Спортивные комплексы (в различной комплектации и модификации);
- Дополнительное оборудование: маты настенные и напольные, надувные и стационарные батуты, полифункциональные многопрофильные модульные комплексы (в различной комплектации и модификации), подвесные цилиндры, гимнастические палки и гантели, гимнастические скамейки и лесенки с разным количеством ступеней, игровые обручи, мячи надувные и резиновые разного размера, веревочные лестницы, различные коврики и дорожки и т. п.
- Наборы для песко-аква терапии: столики-ванны для игр с песком и водой, наборы резиновых, пластиковых игрушек, совочки, лопатки, ведерки, грабли и т. п.

- Конструкторы разной величины и наборы фигур для плоскостного и объемного конструирования, конструкторские наборы (в зависимости от возраста и состояния детей) и т. п.
- Оборудование для творческих занятий: театральные ширмы, наборы кукольных, теневых и пальчиковых театров, фланелеграфы, мольберты, доски и панели для работы с пластилином и глиной, формочки для работы с гипсом, клеенчатые фартуки и т. п.
- Развивающие и обучающие игры, различные виды домино, головоломок; игры, направленные на развитие интеллектуальных, сенсорных, моторных возможностей детей, а также – на развитие представлений об окружающем мире, на формирование практических и социальных навыков и умений.

Игровая среда

- Игровые наборы для девочек, типа наборов по уходу за детьми, для уборки, глажки, набор «Парикмахерская», «Магазин», «Набор Принцессы» и т. п.
- Игровые наборы для мальчиков, типа мастерской, набора доктора, набора инструментов, набора пожарника и полицейского и т. д.
- Качалки, горки, такие, как качалка-улитка, качалка-рыба, горки пластмассовые большие и малые, а также раскладные столики, сборные детские пластмассовые домики, палатки и т. п.
- Игрушки: мягкие и твердые, различного размера, плюшевые и выполненные из различных материалов: пластмассовые, резиновые, деревянные (машинки, куклы, мячи, кубики, пирамидки).

Оборудование логопедического кабинета

- Мебель: столы, стулья в количестве, достаточном для подгруппы детей, шкафы, стеллажи или полки для оборудования;
- Зеркала: настенное большое зеркало с ширмой, индивидуальные маленькие и средние зеркала по количеству детей;
- Вспомогательные средства для исправления звукопроизношения (шпатели, резиновые соски - пустышки, пластинки для миогимнастики и т. д.). Обязательно имеются средства для санитарной обработки инструментов: емкость средняя или малая, спиртовой раствор, ватные диски (вата), ватные палочки, салфетки, марля и т. п.

Дидактические материалы для обследования и коррекционной работы:

- альбомы для обследования и коррекции звукопроизношения, слоговой структуры слов;
- наборы наглядно-графической символики (по темам: звуки, предлоги, схемы для звуко-слогового анализа и синтеза, схемы для составления предложений, рассказов, словообразовательные схемы и уравнения и т. п.);
- дидактические пособия по развитию словарного запаса: обобщающие понятия (посуда, овощи-фрукты, дикие и домашние животные, транспорт, детеныши животных, одежда, обувь и т.п.), целый предмет и его части, части тела человека, и животных, слова-действия, признаки предметов (качественные, относительные, притяжательные), слова – антонимы, слова синонимы, слова с переносным значением и т. п.
- дидактические пособия по развитию грамматического строя речи по темам: согласование существительных с прилагательными, глаголами, числительными; глаголов с местоимениями; простые и сложные предлоги; простые и сложные предложения; однородные члены предложения, картинки и с изображением предметов, объектов, обозначаемых родственными и однокоренными словами и т. д.
- дидактические пособия по развитию связной речи: картины, серии картин; наборы предметных и сюжетных картинок для распространения или уточнения сюжетной линии; игрушки для составления рассказов-описаний, сборники сказок, рассказов для составления пересказов, различные детские хрестоматии; загадки, потешки, поговорки, скороговорки (в зависимости от возраста и уровня речевого развития детей) и т. п.
- дидактические пособия по развитию оптико-пространственных ориентировок: листы бумаги, плоскостные и объемные геометрические формы, настенные и настольные панно, модули, лабиринты и т. п.

— дидактические пособия по развитию моторно-графических навыков: наборы для развития чувствительности и подвижности рук, настенные и настольные панно и модули, конструкторы, ручки, карандаши, фломастеры, глина, пластилин и т. п.

— дидактические пособия по обучению элементам грамоты, разрезная азбука букв, схемы слов, контурные, силуэтные, объемные и др. изображения букв, изображения букв со смешанными или отсутствующими графическими элементами, рабочие тетради.

Пособия для обследования и развития слуховых функций

— Звучащие игрушки, музыкальные инструменты (бубен металлофон, пианино, барабан, гитара, балалайка, гармошка, колокольчики) предметные картинки, обозначающие низко и высоко частотные слова (школа, чайник, щетка, шапка пирамида, лампа, ракета, лодка), сюжетные картинки.

Пособия для обследования и развития интеллекта

— Пирамидки разной величины, кубики вкладыши, набор матрешек разного размера, «почтовый ящик», счетные палочки, разрезные картинки (на 2, 3, 4 части), наборы картинок по тематическим циклам (для выделения 4-ой лишней), наборы парных картинок для сравнения (аппликация и цветок в вазе), кукла и девочка, лев в клетке мягкая игрушка льва, настольная лампа и солнце, самолет и птица, Снегурочка и елочная игрушка), серии сюжетных картинок, альбом с заданиями на определение уровня логического мышления.

Пособия для обследования и развития фонематических процессов, формирования навыков языкового анализа и синтеза, обучения грамоте.

— Разрезная азбука.

— Символы звуков, схемы для анализа и синтеза слогов, слов.

— Символы для составления картинно-графической схемы предложений. Символы простых и сложных предлогов.

— Наборы букв разной величины (заглавные и прописные), печатные, наборы элементов букв, которые можно раскрасить, вырезать по контуру, заштриховать, слепить из теста, пластилина, сделать из проволоки, картона, бархатной бумаги или наждачной.

— Карточки с перевернутыми буквами, схемами слов разной сложности.

— Дидактические игры в соответствии с разделами коррекционно-развивающей работы с детьми с ТНР.

3.3. Кадровые условия реализации программы

Воспитание и обучение дошкольников с ОВЗ в СП «Детский сад «Лужайка» осуществляют специально подготовленные высококвалифицированные кадры: учитель-логопед, педагог-психолог, знающие психофизические особенности детей с ОВЗ с учетом их нозологических особенностей и владеющие методиками дифференцированной коррекционной работы с ними.

В штатное расписание включены следующие должности:

— учитель-логопед – имеет высшее профессиональное педагогическое образование по направлению «Специальное (дефектологическое) образование», профиль подготовки «Логопедия» (квалификация/степень – бакалавр).

— педагогические работники - воспитатель (включая старшего), педагог-психолог, музыкальный руководитель, инструктор по физической культуре.

— наряду со средним или высшим профессиональным педагогическим образованием по соответствующему занимаемой должности направлению подготовки педагоги имеют удостоверения о повышении квалификации в области инклюзивного образования установленного образца.

Руководящий работник (административный персонал) – наряду с высшим профессиональным педагогическим образованием имеет удостоверение о повышении квалификации в области инклюзивного образования установленного образца.

Программой предусмотрены различные формы и программы дополнительного профессионального образования, в т. ч. учитывающие особенности реализуемой АОП.

Структурное подразделение самостоятельно обеспечивает консультативную поддержку руководящих и педагогических работников по вопросам образования детей с ОВЗ, в том числе реализации программ дополнительного образования, осуществляет организационно-методическое сопровождение процесса реализации Программы.

3.4. Материально-техническое обеспечение программы

В СП «Детский сад «Лужайка» созданы общие и специальные материально-технические условия, позволяющие реализовать поставленные в Программе задачи с учетом требований СанПиН, экономических и социокультурных условий, образовательных потребностей участников образовательных отношений, а также которые обеспечивают:

- 1) возможность достижения воспитанниками планируемых результатов освоения образовательной программы дошкольного образования;
- 2) требования, определяемые в соответствии с санитарно-эпидемиологическими правилами и нормативами.

Материально-технические условия реализации Программы соответствуют санитарно-эпидемиологическим правилам и нормативам СанПиН 2.3/2.4.3590-20 «Санитарно-эпидемиологические требования к организации общественного питания населения», утвержденных постановлением Главного государственного санитарного врача РФ от 27.10.2020 № 32; СанПиН 1.2.3685-21 «Гигиенические нормативы и требования к обеспечению безопасности и (или) безвредности для человека факторов среды обитания», утвержденных постановлением Главного государственного санитарного врача РФ от 28.01.2021 № 2, СП 2.4.3648-20 «Санитарно-эпидемиологические требования к организациям воспитания и обучения, отдыха и оздоровления детей и молодежи», утвержденных постановлением Главного государственного санитарного врача РФ от 28.12.2020 № 28, обеспечение которых направлено на охрану здоровья детей при осуществлении деятельности по воспитанию, обучению, развитию и оздоровлению, уходу и присмотру в учреждении.

Функционирование образовательной организации по реализации Программы осуществляется на основании наличия заключения, подтверждающего его соответствие санитарному законодательству и настоящим санитарным правилам, выданного органом, уполномоченным осуществлять федеральный государственный санитарно-эпидемиологический надзор и федеральный государственный надзор в области защиты прав потребителей.

В детском саду всеми работниками выполняются требования санитарных правил, созданы необходимые условия для соблюдения санитарных правил, прием на работу лиц осуществляется при наличии допуска по состоянию здоровья, прошедших профессиональную гигиеническую подготовку и аттестацию, имеются в наличии медицинские книжки на каждого работника, осуществляется своевременное прохождение работниками образовательной организации периодических медицинских обследований, гигиенического воспитания и обучения, организуются мероприятия по дезинфекции, дезинсекции и дератизации, обеспечивается исправная работа технологического, холодильного и другого оборудования.

Медицинский персонал осуществляет повседневный контроль за соблюдением требований санитарных правил.

В СП «Детский сад «Лужайка», осуществляющим образовательную деятельность по АОП, созданы материально-технические условия, обеспечивающие:

- соответствие санитарно-эпидемиологическим правилам и нормативам;
- соответствие правилам пожарной безопасности;
- средства обучения и воспитания в соответствии с возрастом и индивидуальными особенностями развития детей;
- оснащенность помещений развивающей предметно-пространственной средой;
- учебно-методический комплект, оборудование, оснащение.

Организация имеет необходимое для всех видов образовательной деятельности воспитанников (в т. ч. детей с ТНР), педагогической, административной и хозяйственной деятельности оснащение и оборудование:

- учебно-методический комплект Программы (в т. ч. комплект различных развивающих игр);
- помещения для занятий и проектов, обеспечивающие образование детей через игру, общение, познавательно-исследовательскую деятельность и другие формы активности ребенка с участием взрослых и других детей;
- оснащение предметно-развивающей среды, включающей средства образования и воспитания, подобранные в соответствии с возрастными и индивидуальными особенностями детей дошкольного возраста,
- мебель, техническое оборудование, спортивный и хозяйственный инвентарь, инвентарь для художественного творчества, музыкальные инструменты.

В образовательной организации остается право самостоятельного подбора разновидности необходимых средств обучения, оборудования, материалов, исходя из особенностей реализации программы.

Речевые развивающие зоны

<i>Центр</i>	<i>Оборудование и примерные наименования</i>	<i>Цели</i>
Книжный	1. Стеллаж для книг, стол, два стульчика. 2. Детские книги по программе и любимые книги детей, два-три постоянно меняемых детских журнала, детские энциклопедии, справочная литература по всем отраслям знаний, словари и словарики, книги по интересам, по истории и культуре русского и других народов. 3. Иллюстративный материал в соответствии с рекомендациями программы. 4. Альбомы и наборы открыток с видами достопримечательностей родного города, области.	1. Приобщение к общечеловеческим ценностям. 2. Воспитание духовной культуры. 3. Формирование представлений о культуре через ознакомление с книгой. 4. Развитие способности к сочинительству.

Центры для детей 5–7 лет по художественно-эстетическому развитию

<i>Центр</i>	<i>Оборудование</i>
Искусства	«Полочка красоты» (выставка произведений декоративно-прикладного искусства), Картотека мультимедийных презентаций, видео и аудиоматериалов Альбомы с репродукциями произведений изобразительного искусства Альбомы с фотографиями архитектурных сооружений разного назначения Экран эмоций (эмоциональное отношение к произведениям искусства) Дидактические игры: («Составь пейзаж», «Составь натюрморт», «Составь красивый узор» и др.) Материалы и оборудование для всех видов самостоятельной изобразительной деятельности. (Наборы гуаши, акварели, гелевых мелков, цветных карандашей, пластилина, глины, материалов для детского дизайна и др.) Природный и дополнительный материал для конструирования. Муляжи, иллюстративный материал с изображением фруктов, овощей, деревьев, животных. Схематическое изображение птиц, животных, человека. Вариативные образцы, Незавершенные композиции, Тематические плакаты: ««Времена года», «Зоопарк», «Лес», «Озеро», «Поляна» и др. Тематические плакаты по подбору средств выразительности (цвету, форме, композиции).

	<p>Альбомы детских зарисовок по темам («Поэзия облаков», «Такие разные деревья», «Какого цвета снег?» «Красивые узоры» и др.</p> <p>Продукты детского творчества (созданные детьми иллюстрации по произведениям музыкального искусства, Выставка работ одного ребенка, детей группы, Выставка работ совместного творчества детей и родителей</p>
Строительства и моделирования	<p>Наборы строительного материала.</p> <p>Чертежи и схемы помещений ДОО, прилегающей местности, улиц и площадей родного города (села).</p> <p>Конструкторы «Лего».</p> <p>Модели построек, пооперационные карты создания моделей.</p> <p>Пооперационные карты,</p> <p>Технологические карты,</p> <p>Вариативные образцы,</p> <p>Незавершенные композиции,</p> <p>Макеты построек, макеты ландшафтов, макеты среды обитания животных, выполненные детьми и взрослыми.</p> <p>Небольшие игрушки для обыгрывания построек (фигурки людей и животных и т. п.).</p> <p>Игрушечный транспорт средний и крупный. Грузовые, легковые машины, пожарная машина, машина «скорой помощи», паровоз и вагончики, лодка, самолет.</p>
Экспериментирования	<p>Оборудование для опытов и экспериментов с изобразительными материалами: красками, мелками, пластилином и др.</p> <p>Картотека опытов, экспериментов</p> <p>Правила работы с материалом</p> <p>Карточки – схемы проведения экспериментов</p> <p>Индивидуальные дневники экспериментов</p> <p>Пособия для экспериментирования: вертушки, попрыгунчики, мыльные пузыри</p> <p>Природный материал: песок, вода, глина, камешки, ракушки, плоды, семена и др.</p> <p>Стол с углублениями для воды и песка, с рабочей поверхностью из пластика. Пластиковый коврик, халаты, нарукавники.</p> <p>Емкости разной вместимости, ложки, лопатки, палочки, воронки, сито, игрушки резиновые и пластмассовые для игр с водой.</p> <p>Зеркала для игр с солнечным зайчиком.</p> <p>Предметы для игр с тенью.</p> <p>Лупы, «волшебные» очки – цветные «стекла» (пластиковые).</p>
Коллекций	<p>Прикладная графика (открытки, марки, фантики, этикетки)</p> <p>Коллекции сортов ткани, бумаги</p> <p>Камни, ракушки, образцы древесины</p> <p>Гербарии</p> <p>Семена разных деревьев, шишки, сухоцветы</p>
«Центр детской книги»	<p>Фотографии художников детской книги</p> <p>Фотографии авторов литературных произведений для детей</p>

	Выставка литературных произведений по жанрам Выставка «умных книг» для детей: Энциклопедии из серии «Я познаю мир», «Отчего и почему?», «Всё обо всём», «Энциклопедия дошкольника»; Книги о природе. Книги из серии «Почемучкины вопросы»
«Центр музыки»	Картотека видео- и аудиоматериалов Портреты композиторов, Музыкальные игрушки, Музыкальные инструменты, Игрушки-шумелки, Оборудование для импровизации музыкально-ритмических движений, Дидактические игры
«Театральный центр»	Костюмы и декорации для организации театрализованной деятельности: - кукольный театр; - теневой театр; - плоскостной театр; - пальчиковый театр
«Центр краеведения»	Картотека мультимедийных презентаций «Природа родного края», «Растительный и животный мир Самарской области», «Наш город в разные времена года». Географическая карта Самарской области; Альбомы: «Наша семья», «Улицы города Новокуйбышевска», «Мой город», «Наш детский сад», «Праздники дома и в детском саду». Художественная литература: стихи о родном городе, рассказы, сказы и легенды. Рисунки детей и взрослых о себе, городе, окружающей природе. Совместные работы из бросового и природного материала. Предметы декоративно-прикладного искусства. Куклы в национальных костюмах. Тематические проекты Макет детского сада Макет улицы, на которой находится детский сад

Материально-техническое обеспечение. Образовательная область «Художественно-эстетическое развитие» (музыкальные инструменты, оборудование)

№ п/п	Наименование	Количество	Примечание
1	Музыкальный центр	2	
2	Металлофон большой	2	
3	Металлофон малый	3	
4	Цимбалы	1	

5	Гусли	2	
6	Арфа детская	1	
7	Барабан детский	1	
8	Бубен	4	
9	Маракас большой	4	
10	Маракас маленький	4	
11	Румба	1	
12	Кастаньеты	1	
13	Бубенцы	1	
14	Ложки	6	
15	Трещотки	1	
16	Вертушка	4	
17	Свистульки деревянные	5	
18	Кукольный театр: Ёжик	1	
19	Волк	1	
20	Зайчонок	1	
21	Зайчиха	1	
22	Собака	1	
23	Дед Мороз	1	
24	Бабка	1	
25	Дедка	1	
26	Корзина большая	1	
27	Корзина маленькая	1	
28	Ширма для кукольного театра	1	
29	Ширма для настольного театра	1	

Обеспеченность методическими материалами и средствами обучения и воспитания «Познавательное развитие» для старшей и подготовительной групп

Тип материала	Наименование	Количество на группу
Объекты для исследования в действии	Доски-вкладыши и рамки-вкладыши со сложными составными формами (4-8 частей)	3-4 разные
	Набор геометрических фигур с графическими образцами (расчлененными на элементы и нерасчлененными) для составления плоскостных изображений (геометрическая мозаика)	2-3

Танграм	1
Набор объемных тел для группировки и сериации (цвет, форма, величина)	1
Наборы брусков, цилиндров и пр. для сериации по величине (по 1-2 признакам - длине, ширине, высоте, толщине) из 7-10 элементов	3-4 разные
Набор разноцветных палочек с оттенками (8-10 палочек каждого цвета)	1
Набор: счетные палочки Кюизинера	1
Набор пластин из разных материалов	1
Мозаика (цветная, мелкая) с графическими образцами разной степени сложности (расчлененные на элементы, сплошные, чертежи-схемы)	3-4 разные
Головоломки плоскостные (геометрические)	5-6 разные
Набор проволочных головоломок	2-3
Головоломки объемные (собери бочонок, робота и т.п.), в том числе со схемами последовательных преобразований	5-6 разные
Игры-головоломки на комбинаторику (кубик Рубика, игра "15" , "Уникуб" и т.п.)	5-6 разные
Головоломки-лабиринты (прозрачные, с шариком)	3-4
Игра "Волшебный экран" (на координацию вертикальных и горизонтальных линий)	1
Набор волчков (мелкие, разной формы и окраски)	1
Действующие модели транспортных средств, подъемных механизмов и т.п. (механические, заводные, электрифицированные, с дистанционным управлением)	не менее 10 разные
Система наклонных плоскостей для шариков	1
Весы рычажные равноплечие (балансир)с набором разновесок	1
Термометр спиртовой	1
Часы песочные (на разные отрезки времени)	2
Часы механические с прозрачными стенками (с зубчатой передачей)	1
Циркуль	4-5
Набор лекал	4-5
Линейки	10
Набор мерных стаканов	2-3
Набор прозрачных сосудов разных форм и объемов	2-3
Счеты настольные	4-5
Набор увеличительных стекол (линз)	3-4
Микроскоп	1
Набор цветных (светозащитных) стекол	3-4
Набор стеклянных призм (для эффекта радуги)	1
Набор зеркал для опытов с симметрией, для исследования отражательного эффекта	2-3
Набор для опытов с магнитом	2-3
Компас	1

	Вертушки разных размеров и конструкций (для опытов с воздушными потоками)	4-5
	Флюгер	1
	Воздушный змей	1
	Ветряная мельница (модель)	1
	Набор печаток	1
	Набор копировальной бумаги разного цвета	1
	Коллекция минералов	1
	Коллекция тканей	1
	Коллекция бумаги	1
	Коллекция семян и плодов	1
	Коллекция растений (гербарий)	1
	Набор для экспериментирования с водой: стол-поддон, емкости и мерные сосуды разной конфигурации и объемов, кратные друг другу, действующие модели водяных мельниц, шлюзов, насосов	1
	Набор для экспериментирования с песком: стол-песочница, орудия для пересыпания и транспортировки разных размеров, форм и конструкций с использованием простейших механизмов	1
Образно-символический материал	Наборы картинок для иерархической классификации (установления родо-видовых отношений): виды животных; виды растений; виды ландшафтов; виды транспорта; виды строительных сооружений; виды профессий; виды спорта и т.п.	по 1 набору каждой тематики
	Наборы "лото" (8-12 частей), в том числе с соотношением реалистических и условно-схематических изображений	до 10 разные
	Наборы таблиц и карточек с предметными и условно-схематическими изображениями для классификации по 2-3 признакам одновременно (логические таблицы)	2-3 разные
	Серии картинок (до 6-9) для установления последовательности событий (сказочные и реалистические истории, юмористические ситуации)	5-10 разные
	Наборы картинок по исторической тематике для выстраивания временных рядов: раньше — сейчас (история транспорта, история жилища, история коммуникации и т.п.)	3-6 разные
	Серии картинок: времена года (пейзажи, жизнь животных, характерные виды работ и отдыха людей)	3-4 разные
	Наборы парных картинок на соотношение (сравнение): найди отличия, ошибки (смысловые)	5-10 разные
	Разрезные сюжетные картинки (8-16 частей), разделенные прямыми и изогнутыми линиями	3-6 разные
	Графические головоломки (лабиринты, схемы пути и т.п.) в виде отдельных бланков, буклетов, настольно-печатных игр	5-10 разных видов
	Набор карточек с изображением знаков дорожного движения (5-7)	1
	Набор карточек с символами погодных явлений (ветер, осадки, освещенность - облачность)	1
	Календарь настольный иллюстрированный	1

	Календарь погоды настенный	1
	Физическая карта мира (полушарий)	1
	Глобус	1
	Детский атлас (крупного формата)	1
	Иллюстрированные книги, альбомы, плакаты, планшеты, аудио- и видеоматериалы	по возможностям д/с
	Коллекция марок	
	Коллекция монет	
Нормативно-знаковый материал	Разрезная азбука и касса	4-5
	Магнитная доска настенная	1
	Наборы карточек с цифрами	4-5
	Отрывной календарь	1
	Наборы карточек с изображением количества предметов (от 1 до 10) и соответствующих цифр	4-5
	Набор кубиков с цифрами, с числовыми фигурами	1
	Стержни с насадками (для построения числового ряда)	4-5
	Числовой балансир (на состав числа из двух меньших чисел)	1
	Линейка с движком (числовая прямая)	2
	Набор "лото": последовательные числа	1
	Кассы настольные	4-5
	Набор: доска магнитная настольная с комплектом цифр, знаков, букв и геометрических фигур	3-4
Наборы моделей: деление на части (2-16)	6	

Набор игровых материалов для детей 5–8 лет. Материалы для сюжетной игры

Тип материала	Наименование	Количество на группу
Игрушки-персонажи и ролевые атрибуты	Куклы (средние)	5 разные
	Мягкие антропоморфные животные (средние и мелкие)	8-10 разные
	Набор кукол: семья (средние)	2
	Наручные куклы би-ба-бо	10 разные
	Набор персонажей для плоскостного театра	3-4 разные
	Наборы мелких фигурок (5-7 см.):	
	домашние животные	1
	дикие животные	1
	динозавры	1
	сказочные персонажи	3-4 разные
	фантастические персонажи	2 разные
	солдатики (рыцари, богатыри)	3-4 разные
	семья	2

	Условные фигурки человечков, мелкие (5-7 см.)	10 разные
	Белая шапочка	2
	Плащ-накидка	5 разные
	Фуражка/бескозырка	3
	Каска/шлем	2
	Корона, кокошник	2-4
	Ремень ковбоя	3
	Наборы масок (сказочные, фантастические персонажи)	3-4
Игрушки-предметы оперирования	Набор чайной посуды (средний)	2
	Набор кухонной посуды (средний)	2
	Набор чайной посуды (мелкий)	2
	Набор медицинских принадлежностей	2
	Весы	2
	Чековая касса	1
	Коляска для средних кукол, складная	2
	Телефон	3
	Часы	2
	Бинокль/подзорная труба	2
	Грузовик средних размеров	2
	Автомобили разного назначения (средних размеров)	5
	Корабль, лодка (средних размеров)	2
	Самолет, вертолет (средних размеров)	2
	Автомобили мелкие (легковые, гоночные, грузовички и др.)	10 разные
	Набор: военная техника	2-3
	Набор: самолеты (мелкие)	1
	Набор: корабли (мелкие)	1
	Набор: железная дорога (мелкая, сборно-разборная, механическая или электрифицированная)	1
	Сборно-разборные автомобиль, самолет, вертолет, ракета, корабль	по 1 каждого наимен.
Маркеры игрового пространства	Универсальная складная ширма/рама	1
	Трехстворчатая ширма/театр (или настольная ширма-театр)	1
	Кукольный дом (макет) для средних кукол	1
	Кукольный дом (макет, сборно-разборный, для мелких персонажей)	1
	Макет: замок/крепость	1
	Тематические строительные наборы (для мелких персонажей):	

	город	1
	крестьянское подворье (ферма)	1
	зоопарк	1
	домик (мелкий, сборно-разборный)	3
	гараж/бензозаправка (сборно-разборная)	1
	маяк	1
	Набор дорожных знаков и светофор, для мелкого транспорта	1
	Набор мебели для средних кукол	1
	Набор мебели для мелких персонажей	2
	Набор мебели "школа" (для мелких персонажей)	1
	Объемные или силуэтные деревья на подставках, мелкие (для ландшафтных макетов)	10-20 разные
Полифункциональные материалы	Объемные модули, крупные, разных форм	10
	Крупный строительный набор	1
	Ящик с мелкими предметами-заместителями	1
	Крупные куски ткани (полотняной, разного цвета, 1x1 м.)	5
	Емкость с лоскутами, мелкими и средними, разного цвета и фактуры	1

Материалы для игры с правилами

Тип материала	Наименование	Количество на группу
Для игр на ловкость	Летающие колпачки	1
	Настольный футбол или хоккей	1
	Детский боулинг	1
	Кольцеброс настольный	1
	Кольцеброс напольный	1
	Кегли (набор)	1
	Мишень с дротиками (набор)	1
	Мячи, разные	5-7
	Лото (картиночное, поле до 8-12 частей)	8-10 разные
	Лото цифровое	1
Для игр на умственную компетенцию	Домино (с картинками)	2
	Домино точечное	1
	Шашки	2
	Шахматы	2

Набор физкультурного оборудования для старшей и подготовительной групп

Тип оборудования	Наименование	Размеры, масса	Кол-во на группу
Для ходьбы, бега,	Коврик массажный со следочками		10

равновесия	Шнур короткий (плетеный)	Длина 75 см	5
Для прыжков	Обруч малый	Диаметр 55-65 см	5
	Скакалка короткая	Длина 100-120 см	5
Для катания, бросания, ловли	Кегли (набор)		3
	Кольцеброс (набор)		2
	Мешочек малый с грузом	Масса 150-200 г	5
	Мяч большой	Диаметр 18-20 см	5
	Мешочек с грузом большой	Масса 400 г	2
	Мяч для мини-баскетбола	Масса 0,5 кг	2
	Мяч утяжеленный (набивной)	Масса 350 г, 500 г, 1 кг	1
	Мяч-массажер		2
	Обруч большой	Диаметр 100 см	2
	Серсо (набор)		2
	Для ползания и лазанья	Комплект мягких модулей (6-8 сегментов)	
Для общеразвивающих упражнений	Гантели детские		10
	Кольцо малое	Диаметр 13 см	10
	Лента короткая	Длина 50-60 см	10
	Мяч средний	Диаметр 10-12 см	10
	Палка гимнастическая короткая	Длина 80 см	10

Перечень художественной литературы, музыкальных произведений, произведений изобразительного искусства для разных возрастных групп соответствует ФОП

Примерный перечень художественной литературы.

От 3 до 4 лет

Малые формы фольклора.	«Ай, качи-качи-качи...», «Божья коровка...», «Волчок-волчок, шерстяной бочок...», «Дождик, дождик, пуще...», «Еду-еду к бабе, к деду...» «Жили у бабуси...», «Зайка, попляши...», «Заря-заряница...»; «Как без дудки, без дуды...», «Как у нашего кота...», «Кисонька-мурысенка...», «Куручка-рябушечка...», «На улице три курицы...», «Ночь пришла...», «Пальчик-мальчик...», «Привяжу я козлика», «Радуга-дуга...», «Сидит белка на тележке...», «Сорока, сорока...», «Тень, тень, потетень...», «Тили-бом! Тили-бом!...», «Травка-муравка...», «Чики-чики-чикалочки...».
Русские народные сказки.	«Бычок - черный бочок, белые копытца» (обраб. М. Булатова); «Волк и козлята» (обраб. А.Н. Толстого); «Кот, петух и лиса» (обраб. М. Боголюбовской); «Лиса и заяц» (обраб. В. Даля); «Снегурочка и лиса» (обраб. М. Булатова); «У страха глаза велики» (обраб. М. Серовой).
Фольклор народов мира.	Песенки. «Кораблик», «Храбрецы», «Маленькие феи», «Три зверолова» англ. обр. С. Маршака; «Что за грохот», пер. с латыш. С. Маршака; «Купите лук...», пер. с шотл. И. Токмаковой; «Разговор лягушек», «Несговорчивый удод», «Помогите!» пер. с чеш. С. Маршака.

	Сказки. «Два жадных медвежонка», венг., обр. А. Краснова и В. Важдаева; «Упрямые козы, узб. обр. Ш. Сагдуллы; «У солнышка в гостях», пер. со словац, С. Могилевской и Л. Зориной; «Храбрец-молодец», пер. с болг. Л. Грибовой; «Пых», белорус. обр. Н. Мялика: «Лесной мишка и проказница мышка», латыш., обр. 10. Vanara, пер. Л. Воронковой.
Произведения поэтов и писателей России.	Поэзия. Бальмонт К.Д. «Осень»; Благинина Е.А. «Радуга»; Городецкий С.М. «Кто это?»; Заболоцкий Н.А. «Как мыши с котом воевали»; Кольцов А.В. «Дуют ветры...» (из стихотворения «Русская песня»); Косяков И.И. «Все она»; Майков А.Н. «Колыбельная песня»; Маршак С.Я. «Детки в клетке» (стихотворения из цикла по выбору), «Тихая сказка», «Сказка об умном мышонке»; Михалков С.В. «Песенка друзей»; Мошкова Э.Э. «Жадина»; Плещеев А.Н. «Осень наступила...», «Весна» (в сокр.); Пушкин А.С. «Ветер, ветер! Ты могуч!», «Свет наш, солнышко!», по выбору); Токмакова И.П. «Медведь»; Чуковский К.И. «Мойдодыр», «Муха- цокотуха», «Ёжики смеются», «Ёлка», Айболит», «Чудо-дерево», «Черепашка» (по выбору). Проза. Бианки В.В. «Купание медвежат»; Воронкова Л.Ф. «Снег идет» (из книги «Снег идет»); Дмитриев Ю. «Синий шалашик»; Житков Б.С. «Что я видел» (1-2 рассказа по выбору); Зартайская И. «Душевные истории про Пряника и Вареника»; Зощенко М.М. «Умная птичка»; Прокофьева С.Л. «Маша и Ойка», «Сказка про грубое слово «Уходи», «Сказка о невоспитанном мышонке» (из книги «Машины сказки», по выбору); Сутеев В.Г. «Три котенка»; Толстой Л.Н. «Птица свила гнездо...»; «Таня знала буквы...»; «У Вари был чиж...», «Пришла весна...» (1-2 рассказа по выбору); Ушинский К.Д. «Петушок с семьей», «Уточки», «Васька», «Лиса-Патрикеевна» (1-2 рассказа по выбору); Хармс Д.И. «Храбрый ёж».
Произведения поэтов и писателей разных стран.	Поэзия. Виеру Г. «Ёжик и барабан», пер. с молд. Я. Акима; Воронько П. «Хитрый ёжик», пер. с укр. С. Маршака; Дьюдни А. «Лама красная пижама», пер. Т. Духановой; Забила Н.Л. «Карандаш», пер. с укр. З. Александровой; Капутикян С. «Кто скорее допьет», пер. с арм. Спендиаровой; Карем М. «Мой кот», пер. с франц. М. Кудиновой; Макбрэтни С. «Знаешь, как я тебя люблю», пер. Е. Канищевой, Я. Шапиро; Милева Л. «Быстроножка и серая Одежка», пер. с болг. М. Маринова. Проза. Бехлерова Х. «Капустный лист», пер. с польск. Г. Лукина; Биссет Д. «Лягушка в зеркале», пер. с англ. Н. Шерешевской; Муур Л. «Крошка Енот и Тот, кто сидит в пруду», пер. с англ. О. Образцовой; Чапек Й. «В лесу» (из книги «Приключения песика и кошечки»), пер. чешск. Г. Лукина.

от 4 до 5 лет

Малые формы фольклора.	«Барашеньки...», «Гуси, вы гуси...», «Дождик- дождик, веселей», «Дон! Дон! Дон!..», «Жил у бабушки козел», «Зайчишка- трусишка...», «Идет лисичка по мосту...», «Иди весна, иди, красна...», «Кот на печку пошел...», «Наш козел...», «Ножки, ножки, где вы были?», «Раз, два, три, .», «Сидит, сидит зайка...», «Солнышко-ведрышко...», «Стучит, брэнчит», «Тень-тень, потетень».
Русские народные сказки.	«Гуси-лебеди» (обработ. М.А. Булатова); «Жихарка» (обработ. И. Карнаухова); «Заяц-хвоста» (обработ. А.Н. Толстого); «Зимовье» (обработ. И. Соколова-Микитова); «Коза-дереза» (обработ. М.А. Булатова); «Петушок и бобовое зернышко» (обработ. О. Капицы); «Лиса-лапотница» (обработ. В. Даля); «Лисичка-сестричка и волк» (обработ. М.А. Булатова); «Смоляной бычок» (обработ. М.А. Булатова); «Снегурочка» (обработ. М.А. Булатова).
Фольклор народов мира.	Песенки. «Утятя», франц. обработ. Н. Гернет и С. Гиппиус; «Пальцы», пер. с нем. Л. Яхина; «Песня моряка» норвежск. нар. песенка (обработ. Ю. Вронского); «Барабек», англ. (обработ. К. Чуковского); «ИПалтай-Болтай», англ. (обработ. С. Маршака). Сказки. «Бременские музыканты» из сказок братьев Гримм, пер. с нем. А. Введенского, под ред. С. Маршака; «Два

	<p>жадных медвежонка», венгер. сказка (обработ. А. Красновой и В. Важдаета); «Колосок», укр. нар. сказка (обработ. С. Могилевской); «Красная Шапочка», из сказок Ш. Перро, пер. с франц. Т. Габбе; «Три поросенка», пер. с англ. С. Михалкова.</p>
<p>Произведения поэтов и писателей России.</p>	<p>Поэзия. Аким Я.Л. «Первый снег»; Александрова З.Н. «Таня пропала», «Теплый дождик» (по выбору); Бальмонт К.Д. «Росинка»; Барто А.Л. «Уехали», «Я знаю, что надо придумать» (по выбору); Берестов В.Д. «Искалочка»; Благинина Е.А. «Дождик, дождик...», «Посидим в тишине» (по выбору); Брюсов В.Я. «Колыбельная»; Бунин И.А. «Листопад» (отрывок); Гамазкова И. «Колыбельная для бабушки»; Гернет Н. и Хармс Д. «Очень-очень вкусный пирог»; Есенин С.А. «Поет зима — аукает...»; Заходер Б.В. «Волчок», «Кискино горе» (по выбору); Кушак Ю.Н. «Сорок сорок»; Лукашина М. «Розовые очки», Маршак С.Я. «Багаж», «Про все на свете», «Вот какой рассеянный», «Мяч», «Усатый-полосатый», «Пограничники» (1-2 по выбору); Матвеева Н. «Она умеет превращаться»; Маяковский В.В. «Что такое хорошо и что такое плохо?»; Михалков С.В. «А что у Вас?», «Рисунок», «Дядя Степа — милиционер» (1-2 по выбору); Мориц Ю.П. «Песенка про сказку», «Дом гнома, гном — дома», «Огромный собачий секрет» (1-2 по выбору); Мошковская Э.Э. «Добежали до вечера»; Орлова А. «Невероятно длинная история про таксу»; Пушкин А.С. «Месяц, месяц...» (из «Сказки о мертвой царевне...»), «У лукоморья...» (из вступления к поэме «Руслан и Людмила»), «Уж небо осенью дышало...» (из романа «Евгений Онегин» (по выбору); Сапгир Г.В. «Садовник»; Серова Е. «Похвалили»; Сеф Р.С. «На свете все на все похоже...», «Чудо» (по выбору); Токмакова И.П. «Ивы», «Сосны», «Плим», «Где спит рыбка?» (по выбору); Толстой А.К. «Колокольчики мои»; Усачев А. «Выбрал папа ёлочку»; Успенский Э.Н. «Разгром»; Фет А.А. «Мама! Глянь-ка из окошка...»; Хармс ДИ. «Очень страшная история», «Игра» (по выбору); Черный С. «Приставалка»; Чуковский КИ. «Путаница», «Закаляка», «Радость», «Тараканище» (по выбору).</p> <p>Проза. Абрамцева Н.К. «Дождик», «Как у зайчонка зуб болел» (по выбору); Берестов В.Д. «Как найти дорожку»; Бианки В.В. «Подкидыш», «Лис и мышонок», «Первая охота», «Лесной колобок — колючий бок» (1-2 рассказа по выбору); Вересаев В.В. «Братишка»; Воронин С.А. «Воинственный Жако»; Воронкова Л.Ф. «Как Аленка разбила зеркало» (из книги «Солнечный денек»); Дмитриев Ю. «Синий шалашик»; Драгунский В.Ю. «Он живой и светится...», «Тайное становится явным» (по выбору); Зощенко М.М. «Показательный ребёнок», «Глупая история» (по выбору); Коваль Ю.И. «Дед, баба и Алеша»; Козлов С.Г. «Необыкновенная весна», «Такое дерево» (по выбору); Носов Н.Н. «Заплата», «Затейники»; Пришвин М.М. «Ребята и утята», «Журка» (по выбору); Сахарнов С.В. «Кто прячется лучше всех?»; Сладков Н.И. «Неслух»; Сутеев В.Г. «Мышонок и карандаш»; Тайц Я.М. «По пояс», «Все здесь» (по выбору); Толстой Л.Н. «Собака шла по дощечке...», «Хотела галка пить...», «Правда всего дороже», «Какая бывает роса на траве», «Отец приказал сыновьям...» (1-2 по выбору); Ушинский К.Д. «Ласточка»; Цыферов Г.М. «В медвежий час»; Чарушин Е.И. «Тюпа, Томка и сорока» (1-2 рассказа по выбору).</p> <p>Литературные сказки. Горький М. «Воробьишко»; Мамин-Сибиряк ДН. «Сказка про Комара Комаровича - Длинный Нос и про Мохнатого Мишу — Короткий Хвост»; Москвина М.Л. «Что случилось с крокодилом»; Сеф Р.С. «Сказка о кругленьких и длинненьких человечках»; Чуковский К.И. «Телефон», «Тараканище», «Федорино горе», «Айболит и воробей» (1-2 рассказа по выбору).</p>
<p>Произведения поэтов и писателей разных стран.</p>	<p>Поэзия. Бжехва Я. «Клей», пер. с польск. Б. Заходер; Грубин Ф. «Слезы», пер. с чеш. Е. Солоновича; Квитко ЛМ. «Бабушкины руки» (пер. с евр. Т. Спендиаровой); Райнис Я. «Наперегонки», пер. с латыш. Л. Мезинова; Тувим Ю. «Чудеса», пер. с польск. В. Приходько; «Про пана Трулялинского», пересказ с польск. Б. Заходера; «Овощи», пер. с польск. С. Михалкова.</p>

	<p>Литературные сказки. Балинт А. «Гном Гномыч и Изюмка» (1-2 главы из книги по выбору), пер. с венг. Г. Лейбутина; Дональдсон Д. «Груффало», «Хочу к маме» (пер. М. Бородицкой) (по выбору); Ивamura К. «14 лесных мышей» (пер. Е. Байбиковой); Ингавес Г. «Мишка Бруно» (пер. О. Мязоте); Керр Д. «Мяули. Истории из жизни удивительной кошки» (пер. М. Аромштам); Лангройтер Ю. «А дома лучше» (пер. В. Фербикова); Мугур Ф. «Рилэ-Йепурил» и Жучок с золотыми крылышками» (пер. с румынск. Д. Шполянкой); Пенн О. «Поцелуй в ладошке» (пер. Е. Сорокиной); Родари Д. «Собака, которая не умела лаять» (из книги «Сказки, у которых три конца»), пер. с итал. И. Константиновой; Хогарт Э. «Мафин и его веселые друзья» (1-2 главы из книги по выбору), пер. с англ. О. Образцовой и Н. Шанько; Юхансон Г. «Мулле Мек и Буффа» (пер. Л. Затолокиной).</p>
--	--

От 5 до 6 лет

<p>Малые формы фольклора.</p>	<p>Загадки, небылицы, дразнилки, считалки, пословицы, поговорки, заклички, народные песенки, прибаутки, скороговорки.</p> <p>Русские народные сказки. «Жил-был карась.» (докучная сказка); «Жили-были два братца..» (докучная сказка); «Заяцквастун» (обработ. О.И. Капицы пересказ А.Н. Толстого); «Крылатый, мохнатый да масляный» (обработ. И.В. Карнаухова); «Лиса и кувшин» (обработ. О.И. Капицы); «Морозко» (пересказ М. Булатова); «По щучьему веленью» (обработ. А.Н. Толстого); «Сестрица Алёнушка и братец Иванушка» (пересказ А. Толстого); «Сивка-бурка» (обработ. М.А. Булатова/ обработ. А.Н. Толстого/ пересказ К.Д. Ушинского); «Царевна-лягушка» (обработ. А.Н. Толстого/ обработ. М. Булатова).</p> <p>Сказки народов мира. «Госпожа Метелица», пересказ с нем. А. Введенского, под редакцией С.Я. Маршака, из сказок братьев Гримм; «Жёлтый аист», пер. с кит. Ф. Ярлина; «Златовласка», пер. с чешск. К.Г. Паустовского; «Летучий корабль», пер. с укр. А. Нечаева; «Рапунцель» пер. с нем. Г. Петникова/ пер. и обработ. И. Архангельской.</p>
<p>Произведения поэтов и писателей России.</p>	<p>Поэзия. Аким Я.Л. «Жадина»; Барто А.Л. «Верёвочка», «Гуси-лебеди», «Есть такие мальчишки», «Мы не заметили жука» (1-2 стихотворения по выбору); Бородицкая М. «Тетушка Луна»; Бунин И.А. «Первый снег»; Волкова Н. «Воздушные замки»; Городецкий С.М. «Котёнок»; Дядина Г. «Пуговичный городок»; Есенин С.А. «Берёза»; Заходер Б.В. «Моя Вообразия»; Маршак С.Я. «Пудель» Мориц Ю.П. «Домик с трубой»; Мошковская Э.Э. «Какие бывают подарки»; Пивоварова И.М. «Сосчитать не могу»; Пушкин А.С. «У лукоморья дуб зелёный...» (отрывок из поэмы «Руслан и Людмила»), «Ель растёт перед дворцом...» (отрывок из «Сказки о царе Салтане...» (по выбору); Сеф Р.С. «Бесконечные стихи»; Симбирская Ю. «Ехал дождь в командировку»; Степанов В.А. «Родные просторы»; Суриков И.З. «Белый снег пушистый», «Зима» (отрывок); Токмакова И.П. «Осенние листья»; Тютчев Ф.И. «Зима недаром злится...»; Усачев А. «Колыбельная книга», «К нам приходит Новый год»; Фет А.А. «Мама, глянь-ка из окошка...»; Цветаева М.И. «У кровати»; Чёрный С. «Волк»; Чуковский К.И. «Ёлка»; Яснов М.Д. «Мирная считалка», «Жила-была семья», «Подарки для Елки. Зимняя книга» (по выбору).</p> <p>Проза. Аксаков С.Т. «Сурка»; Алмазов Б.А. «Горбушка»; Баруздин С.А. «Берегите свои косы», «Забракованный мишка» (по выбору); Бианки В.В. «Лесная газета» (2-3 рассказа по выбору); Гайдар А.П. «Чук и Гек», «Поход» (по выбору); Голявкин В.В. «И мы помогли», «Язык», «Как я помогал маме мыть пол», «Закутанный мальчик» (1-2 рассказа по выбору); Дмитриева В.И. «Малыш и Жучка»; Драгунский В.Ю. «Денискины рассказы» (1-2 рассказа по выбору); Москвина М.Л. «Кроха»; Носов Н.Н. «Живая шляпа», «Дружок», «На горке» (по выбору); Пантелеев Л. «Буква ТЫ»; Паустовский К.Г. «Кот-ворюга»; Погодин Р.П. «Книжка про Гришку» (1-2 рассказа по выбору); Пришвин М.М. «Глоток молока», «Беличья память», «Курица на столбах» (по выбору); Симбирская Ю. «Лапин»; Сладков Н.И.</p>

	<p>«Серьёзная птица», «Карлуха» (по выбору); Снегирёв Г.Я. «Про пингвинов» (1-2 рассказа по выбору); Толстой Л.Н. «Косточка», «Котёнок» (по выбору); Ушинский К.Д. «Четыре желания»; Фадеева О. «Фрося — ель обыкновенная»; Шим Э.Ю. «Петух и наседка», «Солнечная капля» (по выбору).</p> <p>Литературные сказки. Александрова Т.И. «Домовёнок Кузька»; Бажов П.П. «Серебряное копытце»; Бианки В.В. «Сова», «Как муравьишка домой спешил», «Синичкин календарь», «Молодая ворона», «Хвосты», «Чей нос лучше?», «Чьи это ноги?», «Кто чем поёт?», «Лесные домишки», «Красная горка», «Кукушонок», «Где раки зимуют» (2-3 сказки по выбору); Даль В.И. «Старик-годовик»; Ершов П.П. «Конёк-горбунок»; Заходер Б.В. «Серая Звёздочка»; Катаев В.П. «Цветик-семицветик», «Дудочка и кувшинчик» (по выбору); Мамин-Сибиряк ДН. «Алёнушкины сказки» (1-2 сказки по выбору); Михайлов М.Л. «Два Мороза»; Носов Н.Н. «Бобик в гостях у Барбоса»; Петрушевская Л.С. «От тебя одни слёзы»; Пушкин А.С. «Сказка о царе Салтане, о сыне его славном и могучем богатыре князе Гвидоне Салтановиче и о прекрасной царевне лебеди», «Сказка о мёртвой царевне и о семи богатырях» (по выбору); Сапгир Г.Л. «Как лягушку продавали»; Телешов НД. «Крупеничка»; Ушинский К.Д. «Слепая лошадь»; Чуковский К.И. «Доктор `Айболит» (по мотивам романа Х. Лофтинга).</p>
Произведения поэтов и писателей разных стран.	<p>Поэзия. Бжехва Я. «На Горизонтских островах» (пер. с польск. Б.В. Заходера); Валек М. «Мудрецы» (пер. со словацк. Р.С. Сефа); Капутикян С.Б. «Моя бабушка» (пер. с армянск. Т. Спендиаровой); Карем М. «Мирная считалка» (пер. с франц. В.Д. Берестова); Сиххад А. «Сад» (пер. с азербайдж. А. Ахундовой); Смит У.Д. «Про летающую корову» (пер. с англ. Б.В. Заходера); Фройденберг А. «Великан и мышь» (пер. с нем. Ю/И. Коринца); Чиарди Дж. «О том, у кого три глаза» (пер. с англ. Р.С. Сефа).</p> <p>Литературные сказки. Сказки-повести (для длительного чтения). Андерсен Г.Х. «Огниво» (пер. с датск. А. Ганзен), «Свинопас» (пер. © датск. А. Ганзен), «Дюймовочка» (пер. с датск. и пересказ А. Гаизен), «Гадкий утёнок» (пер. с датск. А. Ганзен, пересказ Т. Габбе и А. Любарской), «Новое платье короля» (пер. с датск. А. Ганзен), «Ромашка» (пер. с датск. А. Ганзен), «Дикие лебеди» (пер. с датск. А. Ганзен) (1-2 сказки по выбору); Киплинг Дж. Р. «Сказка о слонёнке» (пер. с англ. К.И. Чуковского), «Откуда у кита такая глотка» (пер. с англ. КИ. Чуковского, стихи в пер. С.Я. Маршака) (по выбору); Коллоди К. «Пиноккио. История деревянной куклы» (пер. с итал. Э.Г. Казакевича); Лагерлёф С. «Чудесное путешествие Нильса с дикими тусями» (в пересказе З. Задунайской на. Любарской); Линдгрэн А. «Карлсон, который живёт на крыше, опять прилетел» (пер. со швед. Л.З. Лунгиной); Лофтинг Х. «Путешествия доктора Дулиттла» (пер. с англ. С. Мещерякова); Милн А.А. «Винни-Пух и все, все, все» (перевод с англ. Б.В. Заходера); Пройслер О. «Маленькая Баба-яга» (пер. с нем. Ю. Коринца), «Маленькое привидение» (пер. с нем. Ю. Коринца); Родари Д. «Приключения Чипполино» (пер. с итал. З. Потаповой), «Сказки, у которых три конца» (пер. с итал. И.Г. Константиновой).</p>

От 6 до 7 лет

Малые формы фольклора	<p>Загадки, небылицы, дразнилки, считалки, пословицы, поговорки, заклички, народные песенки, прибаутки, скороговорки.</p> <p>Русские народные сказки. «Василиса Прекрасная» (из сборника А.Н. Афанасьева); «Вежливый Кот-воркот» (обработ. М. Булатова); «Иван Царевич и Серый Волк» (обработ. А.Н. Толстого); «Зимовье зверей» (обработ. А.Н. Толстого); «Кощей Бессмертный» (2 вариант) (из сборника А.Н. Афанасьева); «Рифмы» (авторизованный пересказ БВ. Шергина); «Семь — Симеонов семь работников» (обработ. И.В. Карнаухова); «Солдатская загадка» (из сборника А.Н. Афанасьева); «У страха глаза велики» (обработ. О.И. Капицы); «Хвосты» (обработ. О.И. Капицы).</p>
-----------------------	--

	<p>Былины. «Садко» (пересказ И.В. Карнаухова/ запись П.Н. Рыбникова); «Добрыня и Змей» (обработ. Н.П. Колпаковой/ пересказ И.В. Карнаухова); «Илья Муромец и Соловей-Разбойник» (обработ. А.Ф. Гильфердинга/ пересказ И.В. Карнаухова).</p> <p>Сказки народов мира. «Айога», нанайск., обработ. Д. Нагишкина; «Беляночка и Розочка», нем. из сказок Бр. Гримм, пересказ А.К. Покровской; «Самый красивый наряд на свете», пер. с япон. В. Марковой; «Голубая птица», туркм. обработ. А. Александровой и М. Туберовского; «Кот в сапогах» (пер. с франц. Т. Габбе), «Волшебница» (пер. с франц. И.С. Тургенева), «Мальчик с пальчик» (пер. с франц. Б.А. Дехтерёва), «Золушка» (пер. с франц. Т. Габбе) из сказок Перро Ш.</p>
Произведения поэтов и писателей России.	<p>Поэзия. Аким Я.Л. «Мой верный чиж»; Бальмонт К.Д. «Снежинка»; Благинина Е.А. «Шинель», «Одуванчик», «Наш дедушка» (по выбору); Бунин И.А. «Листопад»; Владимиров Ю.Д. «Чудаки»; Гамзатов Р.Г. «Мой дедушка» (перевод с аварского языка Я. Козловского), Городецкий С.М. «Весенняя песенка»; Есенин С.А. «Поёт зима, аукает...», «Пороша»; Жуковский В.А. «Жаворонок»; Левин В.А. «Зелёная история»; Маршак С.Я. «Рассказ о неизвестном герое»; Маяковский В.В. «Эта книжечка моя, про моря и про маяк»; Моравская М. «Апельсинные корки»; Мошкова Э.Э. «Добежали до вечера», «Хитрые старушки»; Никитин И.С. «Встреча зимы»; Орлов В.Н. «Дом под крышей голубой»; Пляцковский М.С. «Настоящий друг»; Пушкин А.С. «Зимний вечер», «Унылая пора! Очей очарованье!...» («Осень»), «Зимнее утро» (по выбору); Рубцов Н.М. «Про зайца»; Сапгир Г.В. «Считалки», «Скороговорки», «Людоед и принцесса, или Всё наоборот» (по выбору); Серова Е.В. «Новогоднее»; Соловьёва П.С. «Подснежник», «Ночь и день»; Степанов В.А. «Что мы Родиной зовём?»; Токмакова И.П. «Мне грустно», «Куда в машинах снег везут» (по выбору); Тютчев Ф.И. «Чародейкою зимою...», «Весенняя гроза»; Успенский Э.Н. «Память»; Чёрный С. «На коньках», «Волшебник» (по выбору).</p> <p>Проза. Алексеев С.Л. «Первый ночной таран»; Бианки В.В. «Тайна ночного леса»; Воробьёв Е.З. «Обрывок провода»; Воскобойников В.М. «Когда Александр Пушкин был маленьким»; Житков Б.С. «Морские истории» (1-2 рассказа по выбору); Зощенко М.М. «Рассказы о Лёле и Миньке» (1-2 рассказа по выбору); Коваль Ю.И. «Русачок-травник», «Стожок», «Алый» (по выбору); Куприн А.И. «Слон»; Мартынова К., Василиади О. «Ёлка, кот и Новый год»; Носов Н.Н. «Заплатка», «Огурцы», «Мишкина каша» (по выбору); Митяев А.В. «Мешок овсянки»; Погодин Р.П. «Жаба», «Шутка» (по выбору); Пришвин М.М. «Лисичкин хлеб», «Изобретатель» (по выбору); Ракитина Е. «Приключения новогодних игрушек», «Серёжик» (по выбору); Раскин А.Б. «Как папа был маленьким» (1-2 рассказа по выбору); Сладков Н.И. «Хитрющий зайчишка», «Синичка необыкновенная», «Почему ноябрь пегий» (по выбору); Соколов-Микитов И.С. «Листопадничек»; Толстой Л.Н. «Филипок», «Лев и собачка», «Прыжок», «Акула», «Пожарные собаки» (1-2 рассказа по выбору); Фадеева О. «Мне письмо»; Чаплина В.В. «Кинули»; Шим Э.Ю. «Хлеб растёт».</p> <p>Литературные сказки. Гайдар А.П. «Сказка о Военной тайне, о Мальчише-Кибальчише и его твёрдом слове»; Гаршин В.М. «Лягушка-путешественница»; Козлов С.Г. «Как Ёжик с Медвежонком звёзды протирали»; Маршак С.Я. «Двенадцать месяцев»; Паустовский К.Г. «Тёплый хлеб», «Дремучий медведь» (по выбору); Ремизов А.М. «Гуси-лебеди», «Хлебный голос»; Скребицкий Г.А. «Всяк по-своему»; Соколов-Микитов И.С. «Соль Земли».</p>
Произведения поэтов и писателей разных стран.	<p>Поэзия. Брехт Б. «Зимний вечер через форточку» (пер. с нем. К. Орешина); Дриз О.О. «Как сделать утро волшебным» (пер. с евр. Т. Спендиаровой); Лир Э. «Лимерики» (пер. с англ. Г. Кружкова); Станчев Л. «Осенняя гамма» (пер. с болг. И.П. Токмаковой); Стивенсон Р.Л. «Вычитанные страны» (пер. сангл. Вл.Ф. Ходасевича).</p> <p>Литературные сказки. Сказки-повести (для длительного чтения). Андерсен Г.Х. «Оле-Лукойе» (пер. с датск. А.</p>

	<p>Ганзен), «Соловей» (пер. с датск. А. Ганзен, пересказ Т. Габбе и А. Любарской), «Стойкий оловянный солдатик» (пер. с датск. А. Ганзен, пересказ Т. Габбе и А. Любарской), «Снежная Королева» (пер. с датск. А. Ганзен), «Русалочка» (пер. с датск. А. Ганзен) (1-2 сказки по выбору); Гофман ЭЛ.А. «Щелкунчик и мышинный Король» (пер. с нем. И. Татариневой); Киплинг Дж. Р. «Маугли» (пер. с англ. Н. Дарузес/И. Шустовой), «Кошка, которая туляла сама по себе» (пер. с англ. К.И. Чуковского/Н. Дарузес); Кэрролл Л. «Алиса в стране чудес» (пер. с англ. Н. Демуровой, Г. Кружкова, А. Боченкова, стихи в пер. С.Я. Маршака, Д. Орловской, О. Седаковой); Линдгрэн А. «Три повести о Малыше и Карлсоне» (пер. со шведск. Л.З. Лунгиной); Нурдквист С. «История о том, как Финдус потерялся, когда был маленьким»; Поттер Б. «Сказка про Джемайму Нырнвилу» (пер. с англ. И.П. Токмаковой); Родари Дж. «Путешествие Голубой Стрелы» (пер. с итал. Ю. Ермаченко); Топпелиус С. «Три ржаных колоска» (пер. со шведск. А. Любарской); Эме М. «Краски» (пер. с франц. И. Кузнецовой); Янссон Т. «Иляпа волшебника» (пер. со шведск. языка В.А. Смирнова/Л. Брауде).</p>
--	--

Примерный перечень музыкальных произведений

От 3 до 4 лет

Слушание.	<p>«Осенью», муз. С. Майкапара; «Ласковая песенка», муз. М. Раухвергера, сл. Т. Мираджи; «Колыбельная», муз. С. Разаренова; «Мишка с куклой пляшут полечку», муз. М. Качурбиной; «Зайчик», муз. Л. Лядовой; «Резвушка» и «Капризуля», муз. В. Волкова; «Воробей», муз. А. Руббах; «Дождик и радуга», муз. С. Прокофьева; «Со вьюном я хожу», рус. нар. песня; «Лесные картинки», муз. Ю. Слонова.</p>
Пение.	<p>Упражнения на развитие слуха и голоса. «Лю-лю, бай», рус. нар. колыбельная; «Я иду с цветами», муз. Е. Тиличевой, сл. Л. Дымовой; «Маме улыбаемся», муз. В. Агафонникова, сл. З. Петровой; пение народной потешки «Солнышко-ведрышко»; муз. В. Карасевой, сл. Народные.</p> <p>Песни. «Петушок» и «Ладушки», рус. нар. песни; «Зайчик», рус. нар. песня, обр. Н. Лобачева; «Зима», муз. В. Карасевой, сл. Н. Френкель; «Наша елочка», муз. М. Красева, сл. М. Клоковой; «Прокати, лошадка, нас», муз. В. Агафонникова и К. Козыревой, сл. И. Михайловой; «Маме песенку пою», муз. Т. Попатенко, сл. Е. Авдиенко; «Цыплята», муз. А. Филиппенко, сл. Т. Волгиной.</p> <p>Песенное творчество. «Бай-бай, бай-бай», «Лю-лю, бай», рус. нар. колыбельные; «Как тебя зовут?», «Спой колыбельную», «Ах ты, котенька-коток», рус. нар. колыбельная; придумывание колыбельной мелодии и плясовой мелодии.</p>
Музыкально-ритмические движения.	<p>Игровые упражнения, ходьба и бег под музыку «Марш ибег» А. Александрова; «Скачут лошадки», муз. Т. Попатенко; «Шагаем как физкультурники», муз. Т. Ломовой; «Топотушки», муз. М. Раухвергера; «Птички летают», муз. Л. Банниковой; перекачивание мяча под музыку Д. Шостаковича (вальс-шутка); бег с хлопками под музыку Р. Шумана (игра в жмурки).</p> <p>Этюды-драматизации. «Зайцы и лиса», муз. Е. Вихаревой; «Медвежата», муз. М. Красева, сл. Н. Френкель; «нички летают», муз. Л. Банниковой; «Жуки», венгер. нар. мелодия, обраб. Л. Вишкарёва.</p> <p>Игры. «Солнышко и дождик», муз. М. Раухвергера, сл. А. Барто; «Жмурки с Мишкой», муз. Ф. Флотова; «Где погремушки?», муз. А. Александрова; «Зайка, выходи», муз. Е. Тиличевой; «Игра с куклой», муз. В. Карасевой; «Ходит Ваня», рус. нар. песня, обр. Н. Метлова.</p> <p>Хороводы и пляски. «Пляска с погремушками», муз. исл. В. Антоновой; «Пальчики и ручки», рус. нар. мелодия, обраб.</p>

	<p>М. Раухвергера; танец с листочками под рус. нар. плясовую мелодию; «Пляска с листочками», муз. Н. Китаевой, сл. А. Ануфриевой; «Танец около елки», муз. Р. Равина, сл. П. Границыной; танец с платочками под рус. нар. мелодию; «Помирились», муз. Т. Вилькорейской.</p> <p>Характерные танцы. «Танец снежинок», муз. Бекмана; «Фонарики», муз. Р. Рустамова; «Танец зайчиков», рус. нар. мелодия; «Вышли куклы танцевать», муз. В. Витлина.</p>
Развитие танцевально-игрового творчества.	«Пляска», муз. Р. Рустамова; «Зайцы», муз. Е. Тиличеевой; «Веселые ножки», рус. нар. мелодия, обраб. В. Агафонникова; «Волшебные платочки», рус. нар. мелодия, обраб. Р. Рустамова.
Музыкально-дидактические игры.	<p>Развитие звуковысотного слуха.</p> <p>«Птицы и птенчики», «Веселые матрешки», «Три медведя».</p> <p>Развитие ритмического слуха.</p> <p>«Кто как идет?», «Веселые дудочки». Развитие тембрового и динамического слуха. «Громко- тихо», «Узнай свой инструмент»; «Колокольчики».</p> <p>Определение жанра и развитие памяти.</p> <p>«Что делает кукла?», «Узнай и спой песню по картинке».</p> <p>Подыгрывание на детских ударных музыкальных инструментах. Народные мелодии.</p>

От 4 лет до 5 лет

Слушание.	«Ах ты, береза», рус. нар. песня; «Осенняя песенка», муз. Д. Васильева-Буглая, сл. А. Плещеева; «Музыкальный ящик» (из «Альбома пьес для детей» Г. Свиридова); «Вальс снежных хлопьев» из балета «Щелкунчик», муз. П. Чайковского; «Итальянская полька», муз. С. Рахманинова; «Как у наших у ворот», рус. нар. мелодия; «Мама», муз. П. Чайковского; «Жаворонок», муз. М. Глинки; «Марш», муз. С. Прокофьева.
Пение.	<p>Упражнения на развитие слуха и голоса. «Путаница» — песня-шутка; муз. Е. Тиличеевой, сл. К. Чуковского, «Кукушечка», рус. нар. песня, обраб. И. Арсеева; «Паучок» и «Кисонька-мурysonька», рус. нар. песни; заклички: «Ой, кулики! Весна поет!» и «Жаворонушки, прилетите!».</p> <p>Песни. «Осень», муз. И. Кишко, сл. Т. Волгиной; «Санки», муз. М. Красева, сл. О. Высотской; «Зима прошла», муз. Н. Метлова, сл. М. Клоковой; «Подарок маме», муз. А. Филиппенко, сл. Т. Волгиной; «Воробей», муз. В. Герчик, сл. А. Чельцова; «Дождик», муз. М. Красева, сл. Н. Френкель.</p>
Музыкально-ритмические движения.	<p>Игровые упражнения. «Пружинки» под рус. нар. мелодию; ходьба под «Марш», муз. И. Беркович; «Веселые мячики» (подпрыгивание и бег), муз. М. Сатулиной; лиса и зайцы под муз. А. Майкапар «В садике»; ходит медведь под муз. «Этюд» К. Черни; «Полька», муз. М. Глинки; «Всадники», муз. В. Витлина; потопаем, покружимся под рус. нар. мелодии; «Петух», муз. Т. Ломовой; «Кукла», муз. М. Старокадомского; «Упражнения с цветами» под муз. «Вальса» А. Жилина.</p> <p>Этюды-драматизации. «Барабанщик», муз. М. Красева; «Танец осенних листочков», муз. А. Филиппенко, сл. Е. Макшанцевой; «Барабанщики», муз. Д. Кабалевского и С. Левидова; «Считалка», «Катилось яблоко», муз. В. Агафонникова.</p> <p>Хороводы и пляски. «Топ и хлоп», муз. Т. Назарова-Метиер, сл. Е. Каргановой; «Танец с ложками» под рус. нар. мелодию; новогодние хороводы по выбору музыкального руководителя.</p> <p>Характерные танцы. «Снежинки», муз. О. Берта, обраб. Н. Метлова; «Танец зайчат» под «Польку» И. Штрауса; «Снежинки», муз. Т. Ломовой; «Бусинки» под «Галоп» И. Дунаевского.</p>

	Музыкальные игры. «Курочка и петушок», муз. Г. Фрида; «Жмурки», муз. Ф. Флотова; «Медведь и заяц, муз. В. Ребикова; «Самолеты», муз. М. Магиденко; «Найди себе пару», муз. Т. Ломовой; «Займи домик», муз. М. Магиденко. Игры с пением. «Огородная-хороводная», муз. Б. Можжевелова, сл. А. Пассовой; «Гуси, лебеди и волк», муз. Е. Тиличевой, сл. М. Булатова; «Мы на луг ходили», муз. А. Филиппенко, сл. Н. Кукловской. Песенное творчество. «Как тебя зовут?»; «Что ты хочешь, кошечка?»; «Наша песенка простая», муз. А. Александрова, сл. М. Ивенсен; «Курочка-рябушечка», муз. Г. Лобачева, сл. Народные.
Развитие танцевально-игрового творчества.	«Лошадка», муз. Н. Потоловского; «Зайчики», «Наседка и цыплята», «Воробей», муз. Т. Ломовой; «Ой, хмель мой, хмелек», рус. нар. мелодия, обраб. М.Раухвергера; «Кукла», муз. М. Старокадомского; «Медвежата», муз. М. Красева, сл. Н. Френкель.
Музыкально-дидактические игры.	Развитие звуковысотного слуха. «Птицы и птенчики», «Качели». Развитие ритмического слуха. «Петушок, курочка и цыпленок», «Кто как идет?», «Веселые дудочки»; «Сыграй, как я». Развитие тембрового и динамического слуха. «Громко-тихо», «Узнай свой инструмент»; «Угадай, на чем играю». Определение жанра и развитие памяти. «Что делает кукла?», «Узнай и спой песню по картинке», «Музыкальный магазин». Игра на детских музыкальных инструментах. «Гармошка», «Небо синее», «Андрей-воробей», муз. Е. Тиличевой, сл. М. Долинова; «Сорока-сорока», рус. нар. прибаутка, обр. Т. Попатенко.

От 5 лет до 6 лет

Слушание.	«Зима», муз. П. Чайковского, сл. А. Плещеева; «Осенняя песня», из цикла «Времена года» П. Чайковского; «Полька»; муз. Д. Львова-Компанейца, сл. З. Петровой; «Моя Россия», муз. Г. Струве, сл. Н. Соловьевой; «Детская полька», муз. М. Глинки; «Жаворонок», муз. М. Глинки; «Мотылек», муз. С. Майкапара; «Пляска птиц», «Колыбельная», муз. Н. Римского-Корсакова.
Пение.	Упражнения на развитие слуха и голоса. «Ворон», рус. нар. песня, обраб. В. Тиличевой; «Андрей-воробей», рус. нар. песня, обр. Ю. Слонова; «Бубенчики», «Гармошка», муз. Е. Тиличевой; «Паровоз», «Барабан», — муз. Е. Тиличевой, сл. Н. Найденовой. Песни. «К нам гости пришли», муз. А. Александрова, сл. М. Ивенсен; «Огородная-хороводная», муз. Б. Можжевелова, сл. Н. Пассовой; «Голубые санки», муз. М. Иорданского, сл. М. Клоковой; «Гуси-гусенята», муз. А. Александрова, сл. Г. Бойко; «Рыбка», муз. М. Красева, сл. М. Клоковой. Песенное творчество. Произведения. «Колыбельная», рус. нар. песня; «Марш», муз. М. Красева; «Дили-дили! Бом! Бом!», укр. нар. песня, сл. Е. Макшанцевой; Потешки, дразнилки, считалки и другие рус. нар. попевки.
Музыкально-ритмические движения.	Упражнения. «Шаг и бег», муз. Н. Надененко; «Плавные руки», муз. Р. Глиэра («Вальс», фрагмент); «Кто лучше скачет», муз. Т. Ломовой; «Росинки», муз. С. Майкапара. Упражнения с предметами. «Упражнения с мячами», муз. Т. Ломовой; «Вальс», муз. Ф. Бургмюллера. Этюды. «Тихий танец» (тема из вариаций), муз. В. Моцарта. Танцы и пляски. «Дружные пары», муз. И. Шурауса («Полька»); «Приглашение», рус. нар. мелодия «Лен», обраб. М. Раухвергера; «Круговая пляска», рус. нар. мелодия, обр. С. Разоренова. Характерные танцы. «Матрешки», муз. Б. Мокроусова; «Пляска Петрушек», «Танец Снегурочки и снежинок», муз. Р. Глиэра.

	Хороводы. «Урожайная», муз. А. Филиппенко, сл. О. Волгиной; «Новогодняя хороводная», муз. С. Шайдар; «Пошла млада за водой», рус. нар. песня, 'обработ. В. Агафонникова.
Музыкальные игры.	Игры. «Не выпустим», муз. Т. Ломовой; «Будь ловким!» муз. Н. Ладухина; «Ищи игрушку», «Найди себе пару», латв. нар. мелодия, обработ. Т. Попатенко. Игры с пением. «Колпачок», «Ворон», рус. нар. песни; «Зайка», рус. нар. песня, обработ. Н. Римского-Корсакова; «Как на тоненький ледок», рус. нар. песня, обработ. А. Рубца.
Музыкально-дидактические игры.	Развитие звуковысотного слуха. «Музыкальное лото», «Ступеньки», «Где мои детки?», «Мама и детки». Развитие чувства ритма. «Определи по ритму», «Ритмические полоски», «Учись танцевать», «Ищи». Развитие тембрового слуха. «На чем играю?», «Музыкальные загадки», «Музыкальный домик». Развитие диатонического слуха. «Громко, тихо запоем», «Звенящие колокольчики». Развитие восприятия музыки и музыкальной памяти. «Будь внимательным», «Буратино», «Музыкальный магазин», «Времена года», «Наши песни». Инсценировки и музыкальные спектакли. «Где был, Иванушка?», рус. нар. мелодия, обработ. М. Иорданского; «Моя любимая кукла», автор Т. Коренева; «Полянка» (музыкальная играсказка), муз. Т. Вилькорейской. Развитие танцевально-игрового творчества «Я полю, полю лук», муз. Е. Тиличевой; «Вальс кошки», муз. В. Золотарева; «Гори, гори ясно!», рус. нар. мелодия, обработ. Р. Рустамова; «А я по лугу», рус. нар. мелодия, обработ. Т. Смирновой. Игра на детских музыкальных инструментах. «Дон-дон», рус. нар. песня, обработ. Р. Рустамова; «Гори, гори ясно», рус. нар. мелодия; «Часики», муз. С. Вольфензона.

От 6 лет до 7 лет

Слушание.	«Колыбельная», муз. В. Моцарта; «Осень» (из цикла «Времена года» А. Вивальди); «Октябрь» (из цикла «Времена года» П. Чайковского); «Детская полька», муз. М. Глинки; «Море», «Белка», муз. Н. Римского-Корсакова (из оперы «Сказка о царе Салтане»); «Итальянская полька», муз. С. Рахманинова; «Танец © саблями», муз. А. Хачатуряна; «Пляска птиц», муз. Н. Римского-Корсакова (из оперы «Снегурочка»); «Рассвет на Москве-реке», муз. М. Мусоргского (вступление к опере «Хованщина»).
Пение.	Упражнения на развитие слуха и голоса. «Бубенчики», «Наш дом», «Дудка», «Кукушечка», муз. Е. Тиличевой, сл. М. Долинова; «В школу», муз. Е. Тиличевой, сл. М. Долинова; «Котя-коток», «Колыбельная», «Горошина», муз. В. Карасевой; «Качели», муз. Е. Тиличевой, сл. М. Долинова. Песни. «Листопад», муз. Т. Попатенко, сл. Е. Авдиенко; «Здравствуй, Родина моя, муз. Ю. Чичкова, сл. К. Ибряева; «Зимняя песенка», муз. М. Красева, сл. С. Вышеславцевой; «Ёлка», муз. Е. Тиличевой, сл. В. Шмановой; сл. З. Петровой; «Самая хорошая», муз. В. Иванникова, сл. О. Фадеевой; «Хорошо у нас в саду», муз. В. Герчик, сл. А. Пришельца; «Новогодний хоровод», муз. Т. Попатенко; «Новогодняя хороводная», муз. С. Шнайдера; «Песенка про бабушку», муз. М. Парцхаладзе; «До свиданья, детский сад», муз. Ю. Слонова, сл. В. Малкова; «Мы теперь ученики», муз. Г. Струве; «Праздник Победы», муз. М. Парцхаладзе; «Песня о Москве», муз. Г. Свиридова. Песенное творчество. «Веселая песенка», муз. Г. Струве, сл. В. Викторова; «Плясовая», муз. Т. Ломовой; «Весной», муз. Г. Зингера.
Музыкально-ритмические	Упражнения. «Марш», муз. М. Робера; «Бег», «Цветные флажки», муз. Е. Тиличевой; «Кто лучше скачет?», «Шагают девочки и мальчики», муз. В. Золотарева; поднимай и скрещивай флажки («Этюд», муз. К. Гуритта); полоскать

движения	<p>платочки: «Ой, утушка луговая», рус. нар. мелодия, обраб. Т. Ломовой; «Упражнение с кубиками», муз. С. Соснина.</p> <p>Этюды. «Медведи пляшут», муз. М. Красева; Показывай направление («Марш», муз. Д. Кабалевского); каждая пара пляшет по-своему («Ах ты, береза», рус. нар. мелодия); «Попрыгунья», «Лягушки и аисты», муз. В. Витлина.</p> <p>Танцы и пляски. «Задорный танец», муз. В. Золотарева; «Полька», муз. В. Косенко; «Вальс», муз. Е. Макарова; «Яблочко», муз. Р. Глиэра (из балета «Красный мак»); «Прялица», рус. нар. мелодия, обраб. Т. Ломовой; «Сударушка», рус. нар. мелодия, обраб. Ю. Слонова.</p> <p>Характерные танцы. «Танец снежинок», муз. А. Жилина; «Выход к пляске медвежат», муз. М. Красева; «Матрешки», муз. Ю. Слонова, сл. Л. Некрасовой.</p> <p>Хороводы. «Выйду ль я на реченьку», рус. нар. песня, обраб. В. Иванникова; «На горе-то калина», рус. нар. мелодия, обраб. А. Новикова.</p>
Музыкальные игры.	<p>Игры. Кот и мыши», муз. Т. Ломовой; «Кто скорей?» муз. М. Шварца; «Игра с погремушками», муз. Ф. Шуберта «Экоссез»; «Поездка», «Пастух и козлята», рус. нар. песня, обраб. В. Трутовского.</p> <p>Игры с пением. «Плетень», рус. нар. мелодия «Сеяли девушки», обр. И. Кишко; «Узнай по голосу», муз. В. Ребикова («Пьеса»); «Теремок», рус. нар. песня; «Метелица», «Ой, вставала я ранешенько», рус. нар. песни; «Ищи», муз. Т. Ломовой; «Со вьюном я хожу», рус. нар. песня, обраб. А. Гречанинова; «Савка и Гришка», белорус. нар. песня.</p>
Музыкально-дидактические игры.	<p>Развитие звуковысотного слуха. «Три поросенка», «Подумай, отгадай», «Звуки разные бывают», «Веселые Петрушки».</p> <p>Развитие чувства ритма. «Прогулка в парк», «Выполни задание», «Определи по ритму». Развитие тембрового слуха. «Угадай, на чем играю», «Рассказ музыкального инструмента», «Музыкальный домик».</p> <p>Развитие диатонического слуха. «Громко-тихо запоем», «Звенящие колокольчики, ищи».</p> <p>Развитие восприятия музыки. «На лугу», «Песня — танец — марш», «Времена года», «Наши любимые произведения».</p> <p>Развитие музыкальной памяти. «Назови композитора», «Угадай песню», «Повтори мелодию», «Узнай произведение».</p> <p>Инсценировки и музыкальные спектакли. «Как у наших у ворот», рус. нар. мелодия, обр. В. Агафонникова; «Как на тоненький ледок», рус. нар. песня; «На зеленом лугу», рус. нар. мелодия; «Зайка, выходи», рус. нар. песня, обраб. Е. Тиличевой; «Золушка», авт. Т. Коренева, «Муха-цокотуха» (опера-игра по мотивам сказки К. Чуковского), муз. М. Красева.</p> <p>Развитие танцевально-игрового творчества. «Полька», муз. Ю. Чичкова; «Хожу я по улице», рус. нар. песня, обраб. А. Б. Дюбюк; «Зимний праздник», муз. М. Старокадомского; «Вальс», муз. Е. Макарова; «Тачанка», муз. К. Листова; «Два петуха», муз. С. Разоренова; «Вышли куклы танцевать», муз. В. Витлина; «Полька», латв. нар. мелодия, обраб. А. Жилинского; «Русский перепляс», рус. нар. песня, обраб. К. Волкова.</p> <p>Игра на детских музыкальных инструментах. «Бубенчики», «Гармошка», муз. Е. Тиличевой, сл. М. Долинова; «Наш оркестр», муз. Е. Тиличевой, сл. Ю. Островского «На зеленом лугу», «Во саду ли, в огороде», «Сорока-сорока», рус. нар. мелодии; «Белка» (отрывок из оперы «Сказка о царе Салтане», муз. Н. Римского-Корсакова); «Я на горку шла», «Во поле береза стояла», рус. нар. песни; «К нам гости пришли», муз. А. Александрова; «Вальс», муз. Е. Тиличевой.</p>

Примерный перечень произведений изобразительного искусства

От 3 до 4 лет

Иллюстрации к книгам:	Е.И. Чарушин «Рассказы о животных»; Ю.А. Васнецов к книге Л.Н. Толстого «Три медведя».
Иллюстрации, репродукции картин:	П.П. Кончаловский «Клубника», «Сирень в корзине»; К.С. Петров-Водкин «Яблоки на красном фоне»; Н.Н. Жуков «нашей гостиной»; М.И. Климентов «Курица с цыплятами».

От 4 до 5 лет

Иллюстрации, репродукции картин	ИЕ. Репин «Яблоки и листья»; В.М. Васнецов «Снегурочка»; В.А. Тропинин «Девочка с куклой»; А.И. Бортников «Весна пришла»; А.Н. Комаров «Наводнение»; И.И. Левитан «Сирень»; ИИ. Машков «Рябинка», «Малинка».
Иллюстрации к книгам:	В.В. Лебедев к книге С.Я. Маршака «Усатый-полосатый».

От 5 до 6 лет

Иллюстрации, репродукции картин:	Ф.А. Васильев «Перед дождем»; ИЕ. Репин «Осенний букет»; А.А. Пластов «Первый снегу»; И.Э. Грабарь «Февральская лазурь»; Б.М. Кустодиев «Масленица»; Ф.В. Сычков «Катание с горы зимой»; И.И. Левитан «Березовая роща», «Зимой в лесу»; Т.Н. Яблонская «Весна»; В.Т. Тимофеев «Девочка с ягодами»; ИИ. Машков «Натюрморт. Фрукты на блюде»; Ф.П. Толстой «Букет цветов, бабочка и птичка»; И.Е. Репин «Стрекоза»; В.М. Васнецов «Ковер-самолет».
Иллюстрации к книгам:	И.Я. Билибин «Сестрица Алёнушка и братец Иванушка», «Царевна-лягушка», «Василиса Прекрасная».

От 6 до 7 лет

Иллюстрации, репродукции картин:	И.И. Левитан «Золотая осень», «Осенний день. Сокольники», «Стога», «Март», «Весна. Большая вода»; В.М. Васнецов «Аленушка», «Богатыри», «Иван — царевич на Сером волке», «Гусляры»; Ф.А. Васильев «Перед дождем»; В.Д. Поленов «Золотая осень»; ИХ. Хруцкий «Цветы и плоды»; ИИ. Шишкин, К.А. Савицкий «Утро в сосновом лесу», И.И. Шишкин «Рожь»; АИ. Куинджи «Березовая роща»; А.А. Пластов «Летом», «Сенокос»; И.С. Остроухов «Золотая осень», З.Е. Серебрякова «За завтраком»; В.А. Серов «Девочка с персиками»; А.С. Степанов «Катание на Масленицу»; И.Э. Грабарь «Зимнее утро»; Ю.Кугач «Накануне праздника»; А.К. Саврасов «Грачи прилетели», «Ранняя весна»; КФ. Юон «Мартовское солнце»; К.С. Петров — Водкин «Утренний натюрморт»; КЕ, Маковский «Дети, бегущие от грозы», «Портрет детей художника»; И.И. Ершов «Ксения читает сказки куклам»; М.А. Врубель «Царевна-Лебедь».
Иллюстрации к книгам	И.Я. Билибин «Марья Моревна», «Сказка о царе Салтане», «Сказке о рыбаке и рыбке»; Л.В. Владимирский к книге А.Н. Толстой «Приключения Буратино, или Золотой ключик»; Е.М. Рачев «Терем-теремок».

Перечень рекомендованных для семейного просмотра анимационных произведений

В перечень входят анимационные произведения для совместного семейного просмотра, бесед и обсуждений, использования их элементов в образовательном процессе в качестве иллюстраций природных, социальных и психологических явлений, норм и правил конструктивного взаимодействия, проявлений сопереживания и взаимопомощи; расширения эмоционального опыта ребёнка, формирования у него эмпатии и ценностного отношения к окружающему миру.

Полнометражные анимационные фильмы рекомендуются только для семейного просмотра и не могут быть включены в образовательный процесс ДОО. Время просмотра ребёнком цифрового и медиа контента должно регулироваться родителями (законными представителями) и

соответствовать его возрастным возможностям. Некоторые анимационные произведения требуют особого внимания к эмоциональному состоянию ребёнка и не рекомендуются к просмотру без обсуждения со взрослым переживаний ребёнка. Ряд фильмов содержат серию образцов социально неодобряемых сценариев поведения на протяжении длительного экранного времени, что требует предварительного и последующего обсуждения с детьми.

Выбор цифрового контента, медиа продукции, в том числе анимационных фильмов, должен осуществляться в соответствии с нормами, регулирующими защиту детей от информации, причиняющей вред здоровью и развитию детей в Российской Федерации.

Для детей дошкольного возраста (с пяти лет)	Для детей старшего дошкольного возраста (6-7 лет)	Для детей старшего дошкольного возраста (7- 8 лет)
<p>Анимационный сериал «Тима и Тома», студия «Рики», реж. А.Борисова, А. Жидков, О. Мусин, А. Бахурин и другие, 2015.</p> <p>Фильм «Паровозик из Ромашкова», студия Союзмультфильм, реж. В. Дегтярев, 1967.</p> <p>Фильм «Как львенок и черепаха пели песню», студия Союзмультфильм, режиссер И. Ковалевская, 1974.</p> <p>Фильм «Мама для мамонтенка», студия «Союзмультфильм», режиссер О. Чуркин, 1981.</p> <p>Фильм «Катерок», студия «Союзмультфильм», режиссёр И. Ковалевская, 1970.</p> <p>Фильм «Мешок яблок», студия «Союзмультфильм», — режиссер В. Бордзиловский, 1974.</p> <p>Фильм «Крошка енот», ТО «Экран», режиссер О. Чуркин, 1974.</p> <p>Фильм «Гадкий утенок», студия «Союзмультфильм», режиссер В. Дегтярев.</p> <p>Фильм «Котенок по имени Гав», студия Союзмультфильм, режиссер Л. Атаманов.</p> <p>Фильм «Маугли», студия «Союзмультфильм», режиссер Р. Давыдов, 1971.</p> <p>Фильм «Кот Леопольд», студия «Экран», режиссер А. Резников, 1975 — 1987.</p> <p>Фильм «Рикки-Тикки-Тави», студия «Союзмультфильм», режиссер А. Снежко-Блоцкой, 1965.</p> <p>Фильм «Дюймовочка», студия «Союзмультфильм», режиссер Л. Амальрик, 1964.</p> <p>Фильм «Пластилиновая ворона», ТО «Экран», режиссер</p>	<p>Фильм «Малыш и Карлсон», студия «Союзмультфильм», режиссер Б. Степанцев, 1969.</p> <p>Фильм «Лягушка-путешественница», студия «Союзмультфильм», режиссеры В. Котеночкии, А. Трусов, 1965.</p> <p>Фильм «Варежка», студия «Союзмультфильм», режиссер Р. Качанов, 1967.</p> <p>Фильм «Честное слово», студия «Экран», режиссер М. Новогрудская, 1978.</p> <p>Фильм «Вовка в тридевятом царстве», студия «Союзмультфильм», режиссер Б. Степанцев, 1965.</p> <p>Фильм «Заколдованный мальчик», студия «Союзмультфильм», режиссер А. Снежко-Блоцкая, В.Полковников, 1955.</p> <p>Фильм «Золотая антилопа», студия «Союзмультфильм», режиссер Л. Атаманов, 1954.</p> <p>Фильм «Бременские музыканты», студия «Союзмультфильм», режиссер И. Ковалевская, 1969.</p> <p>Фильм «Двенадцать месяцев», студия «Союзмультфильм», режиссер И. Иванов-Вано, М. Ботов, 1956.</p> <p>Фильм «Ёжик в тумане», студия «Союзмультфильм», режиссер Ю.</p>	<p>Полнометражный анимационный фильм «Снежная королева», студия «Союзмультфильм», режиссёр Л. Атаманов, 1957.</p> <p>Полнометражный анимационный фильм «Аленький цветочек», студия «Союзмультфильм», режиссер Л. Атаманов, 1952.</p> <p>Полнометражный анимационный фильм «Сказка о царе Салтане», студия «Союзмультфильм», режиссер И. Иванов-Вано, Л. Мильчин, 1984.</p> <p>Полнометражный анимационный фильм «Белка и Стрелка. Звёздные собаки», киностудия «Центр национального фильма» и ООО «ЦНФ-Анима, режиссер С. Ушаков, И. Евланникова, 2010.</p> <p>Полнометражный анимационный фильм «Суворов: великое путешествие» (6+), студия «Союзмультфильм», режиссер Б. Чертков, 2022.</p> <p>Полнометражный анимационный фильм «Бемби», студия \May Disney, режиссер Д. Хэнд, 1942.</p> <p>Полнометражный анимационный фильм «Король Лев», студия \Ман Гузпеу, режиссер Р. Аллерс, 1994, США.</p>

<p>А. Татарский, 1981. Фильм «Каникулы Бонифация», студия «Союзмультфильм», режиссер Ф. Хитрук, 1965. Фильм «Тоследний лепесток», студия «Союзмультфильм», режиссер Р. Качанов, 1977. Фильм «Умка» и «Умка ищет друга», студия «Союзмультфильм», режиссер В. Попов, В. Пекарь, 1969, 1970. Фильм «Умка на ёлке», студия «Союзмультфильм», режиссер А. Воробьев, 2019. Фильм «Сладкая сказка, студия Союзмультфильм, режиссер В. Дегтярев, 1970. Цикл фильмов «Чебурашка и крокодил Гена», студия «Союзмультфильм», режиссер Р. Качанов, 1969-1983. Цикл фильмов «38 попугаев», студия «Союзмультфильм», режиссер ИУ фимиев, 1976-91. Цикл фильмов «Винни-Пух», студия «Союзмультфильм», режиссер Ф. Хитрук, 1969 — 1972. Фильм «Серая шейка», студия «Союзмультфильм», режиссер Л. Амальрик, В. Полковников, 1948. Фильм «Золушка», студия «Союзмультфильм», режиссер И. Аксенчук, 1979. Фильм «Новогодняя сказка», студия «Союзмультфильм», режиссер В. Дегтярев, 1972. Фильм «Серебряное копытце», студия Союзмультфильм, режиссер Г. Сокольский, 1977. Фильм «Целкунчик» студия «Союзмультфильм», — режиссер Б. Степанцев, 1973. Фильм «Гуси-лебеди», студия Союзмультфильм, режиссеры И. Иванов- Вано, А. Снежко-Блоцкая, 1949. Цикл фильмов «Приключение Незнайки и его друзей», студия «ТО Экран», режиссер коллектив авторов, 1971-1973.</p>	<p>Норштейн, 1975. Фильм «Девочка и дельфин», студия «Союзмультфильм», режиссер Р. Зельма, 1979. Фильм «Верните Рекса», студия «Союзмультфильм», режиссер В. Пекарь, В. Попов. 1975. Фильм «Сказка сказок», студия «Союзмультфильм», режиссер Ю. Норштейн, 1979. Фильм Сериал «Простоквашино» и «Возвращение в Простоквашино» (2 сезона), студия «Союзмультфильм», режиссеры: коллектив авторов, 2018. Сериал «Смешарики», студии «Петербург», «Мастерфильм», коллективавторов, 2004. Сериал «Малышарики», студии «Петербург», «Мастерфильм», коллектив авторов, 2015. Сериал «Домовенок Кузя», студия ТО «Экран», режиссер А. Зябликова, 2000 — 2002. Сериал «Ну, погоди!», студия «Союзмультфильм», режиссер В. Котеночкин, 1969. Сериал «Фиксики» (4 сезона), компания «Аэроплан», режиссер В. Бедошвили, 2010. Сериал «Оранжевая корова» (1 сезон), студия Союзмультфильм, режиссер Е. Ернова. Сериал «Монсики» (2 сезона), студия «Рики», режиссер А. Бахурин. Сериал «Смешарики. ПИН-КОД», студия «Рики», режиссеры: Р. Соколов, А. Горбунов, Д. Сулейманов и другие. Сериал «Зебра в клеточку» (1 сезон), студия «Союзмультфильм», режиссер А. Алексеев, А. Борисова, М. Куликов, А.</p>	<p>Полнометражный анимационный фильм «Мой сосед Тоторо», студия «СНБ», режиссер Х. Миядзаки, 1988. Полнометражный анимационный фильм «Рыбка Поньо на утесе», студия «СБ», режиссер Х. Миядзаки, 2008.</p>
--	--	--

Перечень методических пособий и технологий для осуществления образовательной деятельности обязательной части Программы

- Баряева Л.Б. Математические представления дошкольников с тяжелыми нарушениями речи: экспериментальное исследование. Монография. – М.: ПАРАДИГМА, 2015.
- Баряева Л.Б., Лопатина Л.В. Учим детей общаться. — СПб.: ЦДК проф. Л.Б. Баряевой, 2011.
- Бойкова С.В. Занятия с логопедом по развитию связной речи у детей 5–7 лет. — СПб.: КАРО, 2010.
- Глухов В.П. Формирование связной речи детей дошкольного возраста с общим недоразвитием речи. — М., 2002.
- Голубева Г.Г. Преодоление нарушений звукослоговой структуры слова у дошкольников. — СПб.: ЦДК проф. Л. Б. Баряевой, 2010.
- Демидова Н.М. Времена года в картинках и заданиях для развития ума и внимания. — М.: ДРОФА, 2008.
- Жукова Н.С., Мастюкова Е.М., Филочева Т.Б. Логопедия. Основы теории и практики. Система логопедического воздействия. М. Эксмо 2011.
- Калягин В. А., Овчинникова Т. С. Энциклопедия методов психолого-педагогической диагностики лиц с нарушениями речи. — СПб.: КАРО, 2004.
- Кроха: Пособие по воспитанию, обучению и развитию детей до трех лет / Г. Г. Григорьевея, Н. П. Кочетова, Д. В. Сергеева и др. — М.: Просвещение, 2000.
- Ковалец И.В. Азбука эмоций: Практическое пособие для работы с детьми, имеющими отклонения в психофизическом развитии и эмоциональной сфере. — М.: ВЛАДОС, 2003.
- Ковалец И.В. Формирование у дошкольников представлений о времени. Части суток. — М.: ВЛАДОС, 2007.
- Кондратьева С.Ю., Лебедева Н.В. Учимся считать вместе (Профилактика дискалькулии у дошкольников). – СПб., 2014.
- Кондратьева С.Ю., Рысина И.В. Методика исследования уровня развития счетных навыков у детей старшего дошкольного возраста (выявление предрасположенности к дискалькулии). – СПб., 2015.
- Кроха: Пособие по воспитанию, обучению и развитию детей до трех лет / Г. Г. Григорьевея, Н. П. Кочетова, Д. В. Сергеева и др. — М.: Просвещение, 2000.
- Крупенчук О.И. Альбом для развития интеллекта 3+ —СПб: Литера, 2012.
- Крупенчук О.И. Альбом для развития интеллекта 4+ —СПб: Литера, 2012.
- Крупенчук О.И. Альбом для развития интеллекта 5+ —СПб: Литера, 2013.
- Крупенчук О.И. Альбом для развития интеллекта 6+ —СПб: Литера, 2013.
- Лалаева Р.И. Методика психолингвистического исследования нарушений речи. — СПб., 2006.
- Лалаева Р.И., Серебрякова Н. В. Формирование лексики и грамматического строя у дошкольников с общим недоразвитием речи. — СПб., 2001.
- Лебедева И.Н. Развитие связной речи дошкольников. Обучение рассказыванию по картине. — СПб.: ЦДК проф. Л. Б. Баряевой, 2009.
- Левченко И.Ю., Дубровина Т.И. Дети с общим недоразвитием речи: Развитие памяти. – М.: Национальный книжный центр, 2016.
- Лиманская О.Н., Конспекты логопедических занятий в средней группе, - М.: ТЦ Сфера, 2016.
- Лиманская О.Н., Конспекты логопедических занятий в старшей группе, - М.: ТЦ Сфера, 2016.
- Лиманская О.Н., Конспекты логопедических занятий в подготовительной группе, - М.: ТЦ Сфера, 2016.
- Логопедия. Методическое наследие. Кн. 5. Фонетико-фонематическое и общее недоразвитие речи / Под. ред. Л. С. Волковой. — М.,

2007.

Лопатина Л. В., Позднякова Л. А. Логопедическая работа по развитию интонационной выразительности речи дошкольников. — СПб.: ЦДК проф. Л. Б. Баряевой, 2010.

Нищева Н.В. Обучение грамоте детей дошкольного возраста. – СПб.: Детство-пресс, 2016

Нищева Н.В. Развитие связной речи детей дошкольного возраста (методический комплект программы). – Спб.: Детство-пресс, 2016

Новиковская О.А. Ниткография. Конспекты занятий по развитию пальчиковой моторики и речи (от 3 до 7 лет). — СПб.: Паритет,

2008.

Овчинникова Т.С. Артикуляционная и пальчиковая гимнастика на занятиях в детском саду. — СПб.: КАРО, 2006.

Овчинникова Т.С. Подвижные игры, физминутки и общеразвивающие упражнения с речью и музыкой в логопедическом детском саду. —СПб.: КАРО, 2006.

Преодоление общего недоразвития речи у дошкольников / Под ред. Т. В. Волосовец. — М.: В. Секачев, 2007.

Приходько О. Г. Логопедический массаж при коррекции дизартрических нарушений речи у детей раннего и дошкольного возраста. — СПб, 2008.

Психолого-педагогическая диагностика / Под ред. И. Ю. Левченко, С. Д. Забрамной. — М.: Академия, 2004.

Савина Л. П. Пальчиковая гимнастика. — М.: Астрель-АСТ, 2001.

Светлова И. Е. Развиваем мелкую моторику. — М.: Эксто-Пресс, 2001.

Селиверстов В. И. Речевые игры с детьми. — М.: Педагогика, 2000.

Театрализованные игры в коррекционной работе с дошкольниками / Под ред. Л. Б. Баряевой, И. Г. Вечкановой. — СПб.: КАРО, 2009.

Филичева Т.Б., Туманова Т.В. Дидактические материалы для обследования и формирования речи детей дошкольного возраста. — М.: ДРОФА, 2009.

Филичева Т.Б., Туманова Т.В., Соболева А.В. Методика преодоления недостатков речи у детей дошкольного возраста. М. Изд-во В. Секачев. 2016.

Филичева Т.Б., Туманова Т.В., Чиркина Г.В. Воспитание и обучение детей дошкольного возраста с общим недоразвитием речи. — М.: ДРОФА, 2009.

Филичева Т.Б., Чиркина Г.В. Устранение общего недоразвития речи у детей дошкольного возраста. — М., 2005.

Шангина И. И. Русские дети и их игры. — СПб.: Искусство, 2000.

Шуленко Е.Е. Понимание грамотности. Обучение дошкольников чтению, письму, счету. — М.: Мозаика-Синтез, 2001.

3.5. Финансовые условия реализации программы [1] [Основная образовательная программа дошкольного образования ГБОУ ООШ №11 СП «Детский сад «Лужайка»]

3.6. Особенности традиционных событий, праздников, мероприятий

Важным компонентом работы нашего детского сада является традиции детского сада их создание в детском саду и их передача следующему поколению воспитанников – необходимая и нужная работа.

Традиции играют большую роль в укреплении дружеских отношений, оказывают большую помощь в воспитании детей. Традиции, в которых дети принимают непосредственное участие все вместе и с воспитателем, прочно откладываются в детской памяти и уже неразрывно связаны с детством, с воспоминанием о детском садике, как о родном общем доме, где каждый ребенок любим и уважаем. Эти традиции с

большим удовольствием принимаются детьми и родителями, совершенствуются и приумножаются. Каждая традиция направлена на достижение определенной воспитательной цели. Каждая традиция проверена временем.

Добрыми традициями дошкольного образовательного учреждения стали:

— в среду - «В гостях у сказки».

Цель: прививать детям культуру чтения книг, расширять кругозор, воспитывать любовь и бережное отношение к книгам, запоминать и заучивать стихи.

— в четверг - «В гостях у Фиксиков».

Цель: формировать умения действовать с интерактивной доской, электронными дидактическими пособиями

Особенности традиционных событий, праздников, мероприятий.

Название праздника	Месяц, неделя	О празднике	Участники воспитательно-образовательного процесса		
			Дети	Педагоги	Родители
<i>День знаний</i>	Сентябрь 1 неделя	День знаний - начало нового учебного года. Это первый звонок, волнение, море цветов, конечно традиционные уроки мира. Это самый долгожданный праздник для тех, кто впервые переступает порог школы - для воспитанников – выпускников детских садов.	- социально-ролевая игра «Школа»; - дидактическая игра «Собери портфель»; - просмотр кукольного театра «Петрушка идет в школу»; - чтение художественной литературы по теме праздника; - мастерская (изготовление подарков первоклассникам); - экскурсия в школу	- выпуск праздничной газеты; - консультация по теме; - оформление информации для родителей	- беседы с родителями; - круглый стол «Вот и стали мы на год взрослее» или «Давайте познакомимся»
<i>День дошкольного работника</i>	Сентябрь 4 неделя	Это новый общенациональный праздник. Его идея помочь обществу обратить внимание на детский сад и дошкольные учреждения в целом... Дошкольный возраст - особенно важный и ответственный период жизни.	- выставка рисунков «Моя любимая воспитательница», «Мой любимый детский сад».	- консультация «Из истории дошкольного образования»; - торжественное собрание «С праздником дорогие...»; - прогулка/поездка по реке Волга на прогулочном катере	- оформление ширмы «Хорошо у нас в саду»; - праздничный концерт
<i>Путешествие в страну веселых бабушек и озорных</i>	Октябрь 1 неделя	Это всероссийский праздник. Его идея - формирование у детей уважения и почитания людей пожилого возраста	- выставка работ (рисунки, поделки); - заучивание стихотворений по теме;	- поздравление ветеранов ДО; - праздничный концерт; - выпуск стенгазеты «Благодарим за все мы вас»	- оформление ширмы «1 октября – День пожилого человека»; - конкурс

<i>внучат»</i> Праздник, посвященный Дню пожилого человека			- праздничный концерт		кулинарного творчества «Моя бабушка печет вкусные оладушки»
Праздник «Подарки осени»	Октябрь 4 неделя	Осень - время сбора урожая. Праздник направлен на формирование познавательных интересов, закрепления названий осенних месяцев, примет осени, способствует эмоциональной отзывчивости.	- дидактическая игра «Что нам осень принесла?», «С какого дерева лист?»; - заучивание стихотворений, танцев, песен по теме; - цикл бесед, наблюдений; - конкурс рисунков «Золотая осень»; - реализация проекта	- информационные ширмы «Приметы осени»	- подготовка атрибутов, костюмов к празднику; - праздничные посиделки «Вкусное варенье всем на удивление»; - выставка поделок из овощей, фруктов «Что нам осень принесла»
День народного единства	Ноябрь 1 неделя	Расширение представлений детей о родной стране, о государственных праздниках. Ознакомление с историей России, людях, прославивших Россию	- посещение музея города; - ознакомление с историей праздника; - заучивание стихотворений по теме; - изготовление книжек-малышек	- информационный бюллетень «Календарно-обрядовая культура»	- ширма «Во что играли наши бабушки»; - пополнение экспонатов в музей группы «История государства Российского»
Экологический праздник «Синичкин день»	Ноябрь 3 неделя	Цель – воспитывать любовь к окружающему миру, вызывать сопереживание животным и чувство ответственности за их безопасность	- «Мастерская леса» - изготовление кормушек для птиц; - конкурс «Кормушка для птиц»; - конкурс рисунков «Моя любимая птица»; - разучивание песен, танцев - инсценировка «Разговор на лесной полянке»	- информационная ширма «Зимующие и перелетные птицы»	- изготовление кормушек из подручных материалов
Праздник «Что такое	Декабрь 4 неделя	Новый год - чудесный, сказочный праздник, его с нетерпением ждут дети. И нам, взрослым, хочется	- разучивание танцев, песен, стихотворений; - изготовление	- конкурс новогоднего костюма «Волшебные превращения»;	- подготовка атрибутов и костюмов к

Новый год?»		сделать этот праздник веселым, ярким, незабываемым, и помогают нам в этом дети, родители и педагоги).	поздравительных открыток	- тематические консультации; - инструктаж по технике безопасности	празднику; - конкурс поделок «Мастерская Деда Мороза»
Святочные вечера	Январь 4 неделя	Дать детям представление о народных зимних праздниках: Рождество, Святки, Крещение. О том, что многое в жизни имеет свое начало. Это своеобразное день рождение, которое люди отмечают все вместе. Это общее радость и веселье, надежда на благополучную жизнь в новом году. Праздник способствует приобщению к словесному искусству, в том числе развитию художественного восприятия и эстетического вкуса.	- разучивание колядок, песен, закличек; - чтение художественной литературы; - рассматривание картин «Святочное гадание»	- самообразование «Святки» Н. Степанова, «Рождество Христово» Жуков «Святая ночь»; - Сорочинская Ярмарка (пополнение уголка ряжения костюмами, масками); - оформление музыкального зала, изготовление атрибутов и декораций	- подготовка костюмов, атрибутов к празднику; - памятка «Как организовать Рождественские посиделки» - Сорочинская Ярмарка (продажа изделий, выполненных своими руками: прихватки, салфетки...; кулинарного творчества: печенье, варенье)
Спортивный праздник «Мы мороза не боимся»	Февраль 1 неделя	Направлен на достижение цели формирования у детей интереса и ценностного отношения к занятиям физической культуры. Развитие физических качеств, накопление и обогащение двигательного опыта. Формирование у воспитанников подробности в физическом совершенствовании. Привлечение к массовым видам спорта (катание на санках, лыжах, игра в хоккей).	- отработка навыков ходьбы на лыжах, катание на коньках, игра в хоккей; - продуктивная деятельность (рисование, лепка, аппликация); - выставка детского творчества «Что нам нравится зимой»	- информационные ширмы «История зимних олимпийских игр»	- фотоматериал «Зимние виды спорта»; - консультации «Игры и физические упражнения зимой», «Учим детей ходьбе на лыжах», «Катание на санках»; - участие родителей в празднике
День Защитника Отечества	Февраль 3 неделя	Цель - расширение знаний о Российской армии, воспитание уважения к защитникам Отечества. 23 февраля – день рождение Армии, защищающей интересы нашей	- конкурс рисунков «Наша Армия сильна!»; - изготовление поздравительных открыток; - встреча с ... солдатом Российской армии (брат,	- тематическая консультация «Виды и рода войск», «История Российской Армии»;	- фотохроника «В каждом доме есть солдат», «Служу России»; - консультация, викторина «История

		страны. Формирование гендерной, гражданской принадлежности, патриотических чувств.	отец, дядя)		Российской армии»
«С праздником весенним»	Март 1 неделя	8 Марта - Международный женский день. Формирование гендерной, семейной принадлежности, чувства принадлежности к мировому сообществу. Расширять представления детей о государственных праздниках, привлекать к разнообразному, активному участию в подготовке к празднику. Воспитывать чувство удовлетворения в коллективной предпраздничной деятельности.	- изготовление подарков (поздравительных открыток); - разучивание песен, стихотворений; - чтение художественной литературы; - просмотр кукольного театра «Как ... маму искал»	- Музыкально-литературная композиция «Я не устану во век прославлять любимую женщину – женщину мать»; - праздничный концерт для ветеранов детского сада	- фотоколлаж «Милые всеми любимые»; - консультация «Из истории праздника»; - чаепитие «Мамин/женский день»
«Широкая Масленица»	Март 2 неделя	Дать детям представление о народных праздниках. Это общее радость и веселье, надежда на благополучную жизнь. Праздник способствует приобщению к словесному искусству, развитию художественного восприятия, эстетического вкуса.	- чтение художественной литературы; - заучивание пословиц, примет, стихотворений, закличек; - просмотр кукольного театра «Широкая масленица»	- консультация «Масленица» (Из истории праздника)	- участие в празднике; - консультация «Все о масленице»; - совместно с детьми выпекание жаворонков «Пока мы блины ели к нам жаворонки прилетели»
День смеха	Апрель 1 неделя	1 апреля - День смеха. Направлен на достижение цели освоения первоначальных представлений социального характера и включения детей в систему социальных соотношений в процессе различных видов деятельности	- разучивание небылиц, перевертышей; - игры – забавы; - ряжения; - музыкальные развлечения; - просмотр кукольного спектакля; - конкурс рисунков «Клоуны» или «Смешные человечки»	- «Что бы это значило?» (высказывания детей)	- костюмированный день «Все наоборот»

<p>«Здравствуй, милая весна!»</p>	<p>Апрель 4 неделя</p>	<p>Весна- пробуждение природы. Праздник направлен на формирование познавательных интересов, закрепление весенних месяцев, приметы весны, способствует эмоциональной отзывчивости.</p>	<p>- разучивание стихотворений, песен, пословиц; - чтение художественной литературы; - выставка работ «Весенние мотивы»; - театр, представление «Нет зимы, пришла весна»</p>	<p>- консультации по теме; - оформление информации для родителей</p>	<p>- беседы; - консультации по требованию</p>
<p>«Памяти павших будьте достойны!»</p>	<p>Май 2 мая</p>	<p>Формирование патриотических чувств и принадлежности к мировому сообществу. Воспитывать уважение к защитникам Отечества, к памяти павших бойцов.</p>	<p>- разучивание стихотворений, песен; - чтение художественной литературы; - слушание песен военных лет; - акция «Цветы памяти»; - встреча с ветеранами ВОВ</p>	<p>- вечер встречи с ветеранами; - музыкально-литературная композиция «Памяти павших будьте достойны»; - праздничный концерт</p>	<p>- пополнение музея боевой славы; - фотоматериал «Нет в России семьи такой, где б ни памяти был свой герой»</p>
<p>Международный день семьи «Моя семья – мой дом, мой детский сад»</p>	<p>Май 3 неделя</p>	<p>Формирование эмоционально насыщенного образа родного дома, воспитание привязанности и бережного отношения к нему, любви и уважения к родителям, членам семьи, друзьям, детскому саду.</p>	<p>- разучивание стихотворений, песен; - чтение художественной литературы; - беседы о семейных традициях, которые спланируют всех членов семьи - игра-интервью «Что я знаю о родных»</p>	<p>- консультация «Семейные традиции»</p>	<p>- «Родословная семьи» (дети совместно с родителями делают родословную семьи, приносят семейные реликвии, творческие работы членов семьи: фотосессии, коллаж, видеоматериал семьи... из которых оформляется общая выставка «Наша семья»</p>
<p>« Мы уходим в первый класс!» - для детей подготовительной группы</p>	<p>Май 4 неделя</p>	<p>Включение детей в систему социальных отношений. Приобщение к элементарным общепринятым нормам правилам взаимоотношений со сверстниками, взрослыми</p>	<p>- разучивание песен, стихотворений; - акция «Подарок на память»</p>	<p>- педагогический совет «Вот и стали мы на год взрослей»</p>	<p>- родительское собрание «До свидания детский сад, здравствуй школа!»; - встреча с учителями начальных классов</p>

День защиты детей	Июнь 1 неделя	День Защиты детей - праздник солнца, тепла и детских улыбок. Направлен на развитие музыкально- художественной деятельности воспитанников.	- музыкально-спортивное развлечение; - театральное представление «Здравствуй лето»; - конкурс рисунков на асфальте; - пускание мыльных пузырей, воздушных шаров; - подготовка музыкальных номеров: песен, танцев	- инструктаж по охране труда; - изучение Конвенции о правах ребенка; - подготовка материала; - покраска оборудования на участке	- пополнение игрового материала на летний период; - изготовление музыкально- шумовых инструментов; - фотоматериал «1 июня - День защиты детей»
« День семьи, любви и верности» (День Февронии и Петра)	Июль 1 неделя	Православный праздник. Символ праздника – ромашка. Направлен на формирование семейной принадлежности, приобщение к правилам взаимоотношений.	- продуктивная деятельность (рисунки, поделки из природного и бросового материала); - чтение художественной литературы	- семейные хроники; - фоторепортажи	- рисунки «Семья»; - консультация «Из истории праздника»; - праздничный концерт
Летний спортивный праздник «Летняя олимпиада»	Август 1 неделя	Направлен на формирование интереса и ценностного отношения к занятиям физической культуры, накопление и потребности двигательной активности и физическом совершенствовании. Привлечение к массовым видам спорта.	- отработка элементов: игр: футбол, волейбол; ходьбы по гимнастическому бревну; бегу; прыжков в длину; метание вдаль; серсо; - выставка детского творчества «Солнце, воздух и вода наши лучшие друзья»	- информационная ширма «История летних олимпийских игр»	- фотоматериал «Спорт нам поможет силы умножить»; - консультации «Организация физического воспитания детей в семье», «Спортивный уголок дома»

3.7. Особенности организации развивающей предметно-пространственной среды

[1] [Основная образовательная программа дошкольного образования (ГБОУ ООШ № 11 г. Новокуйбышевска) структурного подразделения «Детский сад «Лужайка»]

3.8. Планирование образовательной деятельности

Объем образовательной нагрузки в течение недели определен в соответствии с санитарно-эпидемиологическими требованиями к устройству, содержанию и организации режима работы дошкольных образовательных организаций.

Организованная образовательная деятельность преимущественно проводится в первой половине дня, для детей среднего и старшего дошкольного возраста может проводиться во второй половине дня, но не чаще 2–3 раз в неделю, преимущественно художественно-продуктивного или двигательного характера.

Образовательная деятельность, требующая повышенной познавательной активности и умственной нагрузки детей, проводится только в первой половине дня и в дни наиболее высокой работоспособности детей (вторник, среда). Также строго регулируется сочетание видов образовательной деятельности, с целью профилактики утомления детей. Длительность - не более 20–30 минут в зависимости от возраста. В середине непосредственно образовательной деятельности статического характера организуется динамическая пауза. Организованная образовательная деятельность физкультурно-оздоровительного и эстетического цикла занимает не менее 50% общего времени, отведенного на образовательную деятельность.

В соответствии с требованиями ФГОС дошкольного образования конкретное содержание образовательных областей может реализовываться в различных видах деятельности: игровой (включая сюжетно-ролевую игру, игры с правилами и др.), коммуникативной (общение и взаимодействие со взрослыми и сверстниками), познавательно-исследовательской (исследование объектов окружающего мира и экспериментирование с ними), восприятию художественной литературы и фольклора, самообслуживании и элементарном бытовом труде, конструировании из различного материала, музыкальной (восприятие и понимание смысла музыкальных произведений, пение, музыкально-ритмические движения, игра на детских музыкальных инструментах, театрализованная деятельность), двигательной (овладение основными движениями).

Подбор игрушек, материалов и оборудования для организации данных видов деятельности детей с ОВЗ в дошкольном возрасте формируется в виде перечней, составленных по возрастным группам.

Программно-методическое обеспечение образовательного процесса как одно из основных условий реализации адаптированной основной образовательной программы дошкольного образования ориентировано на возможность постоянного и устойчивого доступа для всех субъектов образовательного процесса к любой информации.

Дошкольные образовательные организации должны реализовывать различные программы: коррекционные, программы дополнительного образования.

Коррекционно-развивающее воздействие осуществляется на основе использования разнообразных практических, наглядных и словесных, двигательных-кинестетических методов.

Выделяются следующие формы работы с детьми с ОВЗ: индивидуальные, подгрупповые, групповые и фронтальные в соответствии с медицинскими показаниями.

В зависимости от структуры нарушений коррекционно-развивающая работа с детьми с ОВЗ должна строиться дифференцированно.

Для детей с тяжелыми нарушениями речи предусмотрены индивидуальные (подгрупповые, групповые) логопедические занятия, а также коррекционно-развивающие занятия с другими специалистами, в том числе, с педагогом-психологом. Все занятия, кружковая работа должны носить коррекционную направленность, реализуемую дифференцированно в соответствии с рекомендациями ПМПК, результатами психолого-педагогической диагностики. Реализация комплексного подхода является одним из решающих условий успешности коррекционной работы в условиях инклюзивного образования.

Режим и распорядок дня в дошкольных группах, учебный план, календарный учебный график

	Младшая (3-4 года)	Средняя (4-5 лет)	Старшая (5-6 лет)	Подготовительная (6-8 лет)
Понедельник	1. Музыкальная 9.20 - 9.35 2. Коммуникативная (развитие речи) 9.45 - 10.00	1. Двигательная (физкультурное) 9.15 - 9.35 2. Коммуникативная (развитие речи) 9.45 - 10.05	1. Коммуникативная (развитие речи) 9.15 - 9.40 2. Двигательная (физкультурное) 9.50 - 10.15 3. Познавательная-исследовательская (конструирование) 16.00 - 16.25	1. Коммуникативная (развитие речи) 9.00 - 9.30 2. Изобразительная (рисование) 9.40 - 10.10 3. Двигательная (физкультурное) 10.20 - 10.50 Ментальная математика (ДЮЦ) 16.00 – 16.30 (совм. деятельность)
Вторник	1. Познавательная-исследовательская (ознакомление с окружающим) 9.20 - 9.35 2. Двигательная (физо) 9.45 - 10.00 Познавательная-исследовательская (конструирование из разного материала) – 1 раз в 2 недели – (совместная деятельность) 16.00 - 16.15	1. Познавательная-исследовательская (ознакомление с окружающим) 9.15 - 9.35 2. Музыкальная 9.45 - 10.05 Познавательная-исследовательская (конструирование из разного материала) – 1 раз в 2 недели – (совместная деятельность) 16.00 - 16.20	1. Музыкальная 9.15 - 9.40 2. Познавательная-исследовательская (ознакомление с окружающим) 9.50 - 10.15 3. Изобразительная (рисование) 16.00 - 16.25	1. Познавательная-исследовательская (формирование элементарных математических представлений) 9.00 - 9.30 2. Познавательная-исследовательская (конструирование) 9.40 - 10.10 3. Музыкальная 10.20 - 10.50
Среда	1. Познавательная-исследовательская (формирование элементарных математических представлений) 9.20 - 9.35 2. Двигательная (физкультурное) 9.45 - 10.00	1. Познавательная-исследовательская (формирование элементарных математических представлений) 9.15 - 9.35 2. Двигательная (физкультурное) 9.45 - 10.05	1. Познавательная-исследовательская (формирование элементарных математических представлений) 9.15 - 9.40 2. Изобразительная 9.50 - 10.15 (апликация (I, III недели) лепка (II, IV недели)) 3. Двигательная (физо на улице) 10.35 - 11.00	1. Коммуникативная (граммота) 9.00 - 9.30 2. Изобразительная (рисование) 9.40 - 10.10 3. Двигательная (физо на улице) 11.00 - 11.30
Четверг	1. Изобразительная (рисование) 9.20 - 9.35 2. Двигательная (физкультурное) 9.45 - 10.00	1. Двигательная (физкультурное) 9.15 - 9.35 2. Изобразительная (апликация (I, III недели) лепка (II, IV недели)) 9.45 - 10.05	1. Музыкальная 9.15 - 9.40 2. Изобразительная (рисование) 9.50 - 10.15 Ментальная математика (ДЮЦ) (совместная деятельность) 16.00 – 16.25	1. Познавательная-исследовательская (формирование элементарных математических представлений) 9.00 - 9.30 2. Познавательная-исследовательская (ознакомление с окружающим) 9.40 - 10.10 3. Музыкальная 10.20 - 10.50
Пятница	1. Музыкальная 9.20 - 9.35 2. Изобразительная (лепка (I, III недели) апликация (II, IV недели)) 9.45 - 10.00	1. Изобразительная (рисование) 9.15 - 9.35 2. Музыкальная 9.45 - 10.05	1. Коммуникативная (развитие речи) 9.15 - 9.40 2. Двигательная (физкультурное) 9.50 - 10.15	1. Изобразительная 9.00 - 9.30 (лепка (I, III недели) апликация (II, IV недели)) 2. Разговор о здоровье и правильном питании 09.40 – 10.10 3. Двигательная (физкультурное) 10.20 - 10.50

Восприятие художественной литературы и фольклора **ЕЖЕДНЕВНО** в различных видах деятельности

Учебный план

Вид деятельности	Виды занятий	Младшая группа			Средняя группа			Старшая группа			Подготовит. группа		
		в неделю	в месяц	в год	в неделю	в месяц	в год	в неделю	в месяц	в год	в неделю	в месяц	в год
Коммуникативная деятельность	- Развитие речи.	1	4	36	1	4	36	2	8	72	1	4	36
	- Восприятие художественной литературой и фолклора.												
	- Р.р. и подготовка к грамоте.										1	4	36
Познавательно-исследовательская деятельность	Формирование элементарных математических представлений	1	4	36	1	4	36	1	4	36	2	8	72
	Ребёнок и окружающий мир	1	4	36	1	4	36	1	4	36	1	4	36
Конструктивная деятельность	- конструирование из разного материала	0.5	2	18	0.5	2	18	1	4	36	1	4	36
Изобразительная деятельность	- рисование	}1	4	36	0.5	2	18	2	8	72	2	8	72
	- аппликация				0.5	2	18	0.5	2	18	0.5	2	18
	- лепка	0.5	2	18	0.5	2	18	0.5	2	18	0.5	2	18
Двигательная деятельность	Физкультурное	3	12	108	3	12	108	3	12	108	3	12	108
Музыкальная деятельность	Музыкальные	2	8	72	2	8	72	2	8	72	2	8	72
Общее количество занятий		10	40	360	10	40	360	13	52	468	14	56	504

Условия организации образовательного процесса в соответствии с требованиями, предусмотренными СанПиН 1.2.3685-21 и СП 2.4.3648-20.

лето

Группа	Понедельник	Вторник	Среда	Четверг	Пятница
Младшая группа	Двигательная активность 9.00-9.15 Познавательно исследовательская деятельность (исследование объектов окружающего мира и экспериментирование с ними)	Музыкальная деятельность 9.00-9.15 Коммуникативная деятельность/ восприятие художественной литературы (образовательная область речевое развитие)	Двигательная активность 9.00-9.15 Коммуникативная деятельность (образовательная область социально- коммуникативная)	Музыкальная деятельность 9.00-9.15 Коммуникативная деятельность (образовательная область познавательное развитие)	Изобразительная деятельность/конструирование 10.00-10.15 Двигательная активность (спортивные игры)
Средняя группа	Музыкальная деятельность 9.20-9.40 Познавательно исследовательская деятельность (исследование объектов окружающего мира и экспериментирование с ними)	Двигательная активность 9.20-9.40 Коммуникативная деятельность/ восприятие художественной литературы (образовательная область речевое развитие)	Музыкальная деятельность 9.20-9.40 Коммуникативная деятельность (образовательная область социально- коммуникативная)	Двигательная активность 9.20-9.40 Коммуникативная деятельность (образовательная область познавательное развитие)	Изобразительная деятельность/конструирование 10.00-10.20 Двигательная активность (спортивные игры)
Старшая группа	Музыкальная деятельность 9.20-9.40 Познавательно исследовательская деятельность (исследование объектов окружающего мира и экспериментирование с ними)	Двигательная активность 9.20-9.40 Коммуникативная деятельность/ восприятие художественной литературы (образовательная область речевое развитие)	Музыкальная деятельность 9.20-9.40 Коммуникативная деятельность (образовательная область социально- коммуникативная)	Двигательная активность 9.20-9.40 Коммуникативная деятельность (образовательная область познавательное развитие)	Изобразительная деятельность/конструирование 10.00-10.20 Двигательная активность (спортивные игры)
Подготовительная	Музыкальная	Двигательная	Музыкальная	Двигательная	Изобразительная

к школе группа	деятельность 9.20-9.40 Познавательно исследовательская деятельность (исследование объектов окружающего мира и экспериментирование с ними)	активность 9.20-9.40 Коммуникативная деятельность/ восприятие художественной литературы (образовательная область речевое развитие)	деятельность 9.20-9.40 Коммуникативная деятельность (образовательная область социально- коммуникативная)	активность 9.20-9.40 Коммуникативная деятельность (образовательная область познавательное развитие)	деятельность/конструирование 10.00-10.20 Двигательная активность (спортивные игры)
----------------	---	---	--	--	---

Питьевой режим

Питьевая вода по качеству и безопасности отвечает требованиям на питьевую воду. Используется кипяченая питьевая вода, которая хранится не более 3 часов.

График смены кипяченой воды: 07:00 ч. ; 10:00ч. ; 13:00ч. ; 16:00ч.

СОГЛАСОВАНО
И.о. руководителя
ГБОУ ООШ № 11 СП «Детский сад «Лужайка»
от «1» сентября 2024 г.
_____Нагорновой В.А.

**Циклограмма рабочего времени
учителя-логопеда
Татарниковой Кристины Александровны на 2024-2025 учебный год**

Дни недели	Рабочее время	Содержание работы		Методическая, консультативная деятельность
		Фронтальные занятия	Индивидуальные занятия	
Понедельник	9.00-13.00	9.00 – 9.20 по лексико-грамматическому развитию речи (<i>I подгруппа</i>) 9.30 – 10.00 по лексико-грамматическому развитию речи (<i>II подгруппа</i>)	10.10-12.50	12.50-13.00 консультирование родителей
Вторник	9.00-13.00	9.00 – 9.30 по развитию фонематических процессов (<i>I подгруппа</i>)	9.40-12.40	12.40-13.00 консультирование педагогов
Среда	15.00-19.00		15.00-18.20	18.20-19.00 индивидуальные занятия в присутствии родителей
Четверг	9.00-13.00	9.00 – 9.20 по развитию фонематических процессов (<i>I подгруппа</i>) 9.30 – 10.00 по развитию фонематических процессов (<i>II подгруппа</i>)	10.10-12.50	12.50-13.00 консультирование педагогов
Пятница	9.00-13.00	9.00 – 9.20 развитие связной речи (<i>I подгруппа</i>) 9.30-10.00 развитие связной речи (<i>II подгруппа</i>)	10.10-12.50	12.50-13.00 консультирование родителей

Итого: 20 часов

коррекционно-развивающая работа с детьми 18 часов 30 минут

консультирование родителей и специалистов 1 час 30 минут.

**Психолого-медико-педагогический консилиум государственного бюджетного общеобразовательного учреждения основной общеобразовательной школы № 11
структурного подразделения «Детский сад «Лужайка»**

Одной из форм взаимодействия педагогов и специалистов для психолого-медико-педагогического сопровождения воспитанников нашего структурного подразделения является психолого-медико-педагогический консилиум. Его целью является создание целостной системы, обеспечивающей оптимальные педагогические условия для детей с речевыми нарушениями. Согласно положению о ПМПк основные задачи включают в себя своевременное выявление и комплексное обследование детей, профилактика, определение характера, эффективности и продолжительности специальной помощи детям, ведение документации, отражающей результаты развития детей, определение порядка взаимодействия специалистов.

В состав ПМПк входят специалисты: педагог-психолог, учителя-логопеды, музыкальный руководитель, воспитатели и медицинские работники – старшая медсестра и врач педиатрического отделения поликлиники, прикрепленной к структурному подразделению. Комплексное изучение ребенка, выбор наиболее адекватных проблеме ребенка методов работы, отбор содержания обучения осуществляются с учетом индивидуально-психологических особенностей детей.

Работа ПМПк реализуется на основе плана коррекционно-организационной деятельности консилиума.

План коррекционно-организационной деятельности консилиума

№ п/п	Содержание деятельности	Сроки исполнения	Ответственный исполнитель	Итоговый документ
1.	Заседание первичного консилиума по результатам обследования детей, нуждающихся в коррекционной помощи.	3-я неделя месяца	Председатель ПМПк	Протокол
2.	Организационное заседание «Утверждение плана работы ПМПк». Предварительная работа: — Сбор информации о детях, нуждающихся в психолого-медико-педагогическом сопровождении; — Комплектация групп по направлениям городской ПМПк	Сентябрь	Председатель ПМПк	Протокол
3.	Первичное заседание «Определение путей коррекционного воздействия (составление индивидуальных программ развития, диагностики)»	Октябрь	Председатель ПМПк, ст. воспитатель	Протокол
4.	Заключительное заседание «Совместное составление мониторинга активности и успешности в обучении, оздоровлении детей»	Май	Председатель ПМПк, ст. воспитатель	Протокол, мониторинг
5.	Плановое заседание «Обсуждение динамики развития и перспектив коррекции детей»	Январь	Председатель ПМПк, ст. воспитатель	Протокол
6.	Плановое заседание «Оценка динамики развития и коррекции детей, улучшение состояния здоровья, уровень речевого развития за учебный год»	Май	Председатель ПМПк, ст. воспитатель	Протокол
7.	Определение индивидуального образовательного маршрута ребенка. 1.Выявление проблемы, обследование уровня развития ребенка. 2. Определение границ сопровождения (при незначительных нарушениях – выдача рекомендаций педагогам и родителям; при значительных – зачисление ребенка в	Понедельник, четверг	Председатель ПМПк	Аналитическая справка

	коррекционно-развивающую группу) 3. Обсуждение динамики развития в ходе коррекционного воздействия 4. Координирование действий с педагогами, специалистами, родителями.			
8.	Взаимодействие с учителем-логопедом Определение образовательного маршрута ребенка. 1. Выявление проблемы, обследование речевого уровня развития ребенка. 2. Определение границ сопровождения 3. Обсуждение динамики развития в ходе коррекционного воздействия 4. Координирование действий с педагогами, специалистами, родителями.	Вторник, пятница	Председатель ПМПк, Учитель-логопед	Аналитическая справка
9.	Взаимодействие со специалистами и педагогами структурного подразделения 1. Консультации 2. Разработка рекомендаций 3. Отслеживание результатов по выполнению рекомендаций	В течение года	Председатель ПМПк	Тетрадь контроля
10.	Плановое обследование детей для выявления нуждающихся в логопедическом, педагогическом сопровождении	Февраль-март	Председатель ПМПк	Протокол
11.	Заключительное заседание консилиума Отчеты специалистов по итогам коррекционной работы	Май	Председатель ПМПк, Ст.воспитатель, специалисты	Протокол

По результатам ПМПк на базе структурного подразделения происходит отбор детей, нуждающихся в коррекционном обучении. В последующем данная категория дошкольников направляется на городскую ПМПк для обследования психо-речевого развития с целью выявления особых образовательных потребностей детей. Психолого-медико-педагогическая комиссия принимает решение о форме организации коррекционного обучения и воспитания ребёнка с учетом его психических, физических и индивидуальных возможностей и особенностей, определяет сроки коррекционно-развивающей работы индивидуально по отношению к каждому ребёнку. Полученное коллегиальное заключение с рекомендациями специалистов является основанием для направления детей, при согласии родителей (лиц их заменяющих), в дошкольное образовательное учреждение, имеющее группу компенсирующей направленности с целью соответствующего коррекционного обучения.

3.9. Учебный план работы с детьми с ТНР

В ДОО применяется комплексно-тематический подход к организации образовательного процесса. Он подразумевает объединение комплекса различных видов специфических детских деятельностей вокруг единой темы. В качестве тем могут выступать организующие моменты, тематические недели, события, реализация проектов, сезонные явления в природе, праздники, традиции. При этом, что немало важно, реализация комплексно-тематического принципа тесно взаимосвязана с интеграцией образовательных областей и с интеграцией детских деятельностей.

Образовательный процесс в ДОО организован в форме тематических недель и тематических образовательных проектов (старшая и подготовительная группы), в которых комплекс различных детских деятельностей объединен вокруг единой темы. Именно через различные виды детской деятельности педагоги реализуют содержание всех пяти образовательных областей.

В течение каждой тематической недели педагог проектирует и организует свою деятельность по четырем блокам:

I блок. Образовательная деятельность по реализации содержания образовательных областей в процессе специально организованных занятий.

Для реализации образовательной области «Познавательное развитие» проводятся занятия по направлениям:

«Ребенок и мир природы» (в интеграции с образовательными областями «Социально-коммуникативное развитие» и «Речевое развитие»), а также «Художественно-эстетическое развитие»),

«Ребенок и социальный мир» (в интеграции с образовательными областями «Социально-коммуникативное развитие» и «Речевое развитие», а также «Художественно-эстетическое развитие»),

«Развитие элементарных математических представлений» (в интеграции с образовательными областями «Речевое развитие» и «Социально-коммуникативное развитие»),

«Конструирование: техническое конструирование из строительного материала, деталей конструкторов, крупногабаритных модулей» (в интеграции с образовательными областями «Речевое развитие», «Социально-коммуникативное развитие» и «Художественно-эстетическое развитие»).

Для реализации образовательной области «Речевое развитие» (в интеграции со всеми образовательными областями) в нашем тематическом планировании предлагаются занятия по направлениям:

«Развитие речи»,

«Воспитание любви и интереса к художественному слову».

Для реализации образовательной области «Художественно-эстетическое развитие» (в интеграции со всеми образовательными областями) предлагаются занятия по направлениям: «Музыка», «Рисование», «Лепка», «Аппликация», «Конструирование (творческое конструирование из природного и бросового материалов, из бумаги)».

Для реализации образовательной области «Физическое развитие» в ДОО проводятся занятия по физкультуре, физкультурные праздники, досуги, соревнования, в занятия по реализации иных образовательных областей включаются динамические паузы.

II блок. Образовательная деятельность по реализации содержания образовательных областей вне занятий, в разных формах совместной деятельности педагога и детей. Среди различных форм совместной деятельности взрослых и детей мы используем игру (сюжетную, дидактическую, с правилами), ситуацию (решение ситуативных задач), проектную деятельность, мастерскую, коллекционирование, чтение педагогом и восприятие детьми художественной и познавательной литературы, экспериментирование и исследование, беседы, викторины и конкурсы, наблюдения, экскурсии, работу в книжном уголке.

III блок. Самостоятельная деятельность детей в режиме дня.

IV блок. Взаимодействие с семьями детей – образовательная деятельность по реализации содержания образовательных областей в процессе сотрудничества дошкольной организации с семьей.

Как правило, первое знакомство детей с темой недели происходит при освоении образовательной области «Познавательное развитие» (в интеграции с образовательными областями «Социально-коммуникативное развитие» и «Речевое развитие»), на занятии «Ребенок и окружающий мир».

С темой недели связана специально организованная детская деятельность – коммуникативная, игровая, продуктивная, трудовая, музыкальная, поисково-экспериментальная, конструктивная, восприятие художественной литературы, двигательная активность, – через которую реализуются все образовательные области. Эти виды детской деятельности осуществляются как в форме специально организованных занятий – по развитию речи, развитию элементарных математических представлений, конструированию, лепке, рисованию, аппликации, музыке и физкультуре (I блок), – так и в различных формах совместной деятельности педагогов и детей вне занятий: игре (сюжетной, дидактической, с правилами), педагогической ситуации, мастерской, коллекционировании, чтении художественной литературы, экспериментировании и исследовании, наблюдениях, экскурсиях, беседах, викторинах и конкурсах (II блок).

Для специально организованных занятий мы предлагаем три группы целей: обучающие, воспитательные и развивающие. К каждой группе целей мы формируем сначала общие цели в соответствии со Стандартом дошкольного образования), а затем дополняем их целями дидактическими, связанными со спецификой и содержанием данного занятия.

Блок самостоятельной деятельности детей (III блок) представлен через перечень мероприятий, которые должен провести воспитатель по организации развивающей среды для самостоятельной деятельности детей (центры активности, организация всего помещения группы, размещение атрибутов для сюжетно-ролевых игр детей). Представлены также краткие рекомендации воспитателю по организации детской игры.

Взаимодействие и сотрудничество педагогов с семьями детей по реализации Программы (IV блок) осуществляется посредством кратких рекомендаций для родителей, советов по организации домашних занятий, наблюдений в природе, домашнего чтения детям.

Рассматривая разные направления организации образовательного процесса, мы реализуем одно из важных положений Стандарта дошкольного образования: «Программа может реализовываться в течение всего времени пребывания детей в Организации». Именно учет указанных четырех направлений позволяет осуществлять непрерывный образовательный процесс, охватывая все виды активности ребенка и делая его активным участником образовательного процесса.

В Учебном плане мы представляем названия тематических недель для всех возрастных групп детского сада и тематических образовательных проектов для групп старшего дошкольного возраста (старшая и подготовительная к школе группы).

3.9.1. Календарный учебный график [1]

[Основная образовательная программа дошкольного образования СП «Детский сад «Лужайка»]

3.9.2. Календарный план воспитательной работы [1]

[Основная образовательная программа дошкольного образования СП «Детский сад «Лужайка»]

3.10. Часть, формируемая участниками образовательных отношений

Методическая литература, позволяющая ознакомиться с содержанием парциальных программ, методик, форм организации образовательной работы

Социально-коммуникативное развитие

1	«Я, ты, мы»Авторский коллектив: О. М. Князева, Р. Б. Стеркина.Издательство: Просвещение, 2015.Возрастной контингент – от 3 до 6 лет.Имеет гриф «Допущено Министерством образования РФ».
2	«Я – человек»Автор - С.А. КозловаИздательство: Школьная пресса, 2014 г.Возрастной контингент – от 3 до 10 лет.Имеет гриф «Допущено Министерством образования РФ».
3	Основы безопасности детей дошкольного возраста. - М.: Просвещение, 2017.Автор: Князева О.Л., Стеркина Р.Б., Авдеева Н.Н
4	Дошкольнику - об истории и культуре России /Данилина Г.Н. -М.:АРКТИ,2015г.
5	Рыжова Н.А.Напиши письмо сове: книга для детского сада и начальной школы: экологический проект.- М.:Какрапуз-Дидактика,2007г
6	Картушина М.Ю.Зеленый огонек здоровья. <i>Старшая группа.</i> -СПб.: ДЕТСТВО-ПРЕСС,2015г.
7	Краснощекова Н.В. Сюжетно-ролевые игры для детей дошкольного возраста /Н.В.Краснощекова. – Ростов н/Д.: Феникс, 2016. – 251 с. – (Школа развития)
8	Виноградова Н.А. Сюжетно-ролевые игры для старших дошкольников: практическое пособие /Н.А.Виноградова, Н.В.Позднякова. – 2-е изд. – М.: Айрис-пресс, 2018. – 128 с. – (Дошкольное воспитание и развитие)
Познавательное развитие	
1	«Наш дом – природа» Автор: Н.А.РыжоваИздательство «КАРАПУЗ-ДИДАКТИКА», 2015г.Возрастной контингент – от 5 до 7 лет.
2	«Конструирование и художественный труд в детском саду». Автор: Л.В. КуцаковаИздательство: «ТЦ Сфера», 2015Возрастной контингент – от 1 до 7 лет. Имеет гриф «Допущено Министерством образования РФ».
3	"Семицветик"* Программа и руководство по культурно-экологическому воспитанию и развитию детей дошкольного возраста.Авторский коллектив: В.И.Ашиков, С.Г.АшиковаИздательство «Педагогическое общество России», 1998г.Возрастной контингент – от 3 до 7 лет.Имеет гриф «Допущено Министерством образования РФ».
4	«Математика в детском саду». *Конспекты занятий. Комплект из 4 книг: для занятий с детьми 3-4 лет, 4-5 лет, 5-6 лет, 6-7 лет.Автор: В.П. НовиковаИздательство: Мозаика-Синтез, 2015.Возрастной контингент – от 3 до 7 лет.
5	Волчкова В.Н., Степанова Н.В. Конспекты занятий в <i>старшей группе</i> д\с. Математика- .Воронеж:- ЧП Лакоценин, 2007г.
6	Алешина Н.В. Ознакомление дошкольников с окружающим и соц. действительностью. <i>Младшая, средняя, старшая, подг.группы.</i> -М.: Элизе Трэйдинг,ЦГЛ,2014г.
7	Акимова Ю.А. Знакомим дошкольников с окур. Миром. <i>Младшая группа.</i> - СМ.: ТЦ СФЕРА,2017г.
8	Великой победе посвящается: Праздники в детском саду/ сост. Ю.Е. Антонов- М.: ТЦ СФЕРВ,2015г
Речевое развитие	
1	Бойкова С. В. Занятия с логопедом по развитию связной речи у детей 5–7 лет. — СПб.:КАРО, 2017.
2	Голубева Г. Г. Преодоление нарушений звукослоговой структуры слова у дошкольников. — СПб.: ЦДК проф. Л. Б. Баряевой, 2018.
3	Лебедева И. Н. Развитие связной речи дошкольников. Обучение рассказыванию по картине. — СПб.: ЦДК проф. Л. Б. Баряевой, 2019.
4	Арушанова А. Г., Рычагова Е. С. Речевые игры. — М.: Карапуз, 2020.
5	Арушанова А. Г., Рычагова Е. С. Подскажи словечко. — М.: Карапуз, 2019.

6	Арушанова А. Г., Рычагова Е. С. Поговорки от Егорки. — М.: Карапуз, 2020.
7	Арушанова А. Г., Рычагова Е. С. На каждого Егорку есть поговорка. — М.: Карапуз, 2018.
8	Селиверстов В. И. Речевые игры с детьми. — М.: Педагогика, 2017.
Физическое развитие	
1	«Воспитание ребенка - дошкольника развитого, образованного, смекалистого, инициативного, неповторимого, коммуникативного, активного. Модуль «Расту здоровым» Автор: В.Н. Зимонина Возрастной контингент – от 3 до 7 лет.Издательство «Гуманитарный издательский центр ВЛАДОС», 2015г.Имеет гриф «Допущено Министерством образования РФ».
2	Развивающая педагогика оздоровления (дошкольный возраст) Авторы: В.Т. Кудрявцев, Б.Б. ЕгоровИздательство: ЛИНКА-ПРЕСС, 2015.Возрастной контингент – от 4 до 7 лет
3	Физическая культура в дошкольном детстве.- М.: Гуман. Изд. центр Владос,2014г.Автор: Н.В.Полтавцева.
4	Физкультура. Первая и вторая младшие группы. Разработки занятий . 1 часть.\Сост. М.А.Фисенко.- Волгоград : ИТД Корифей, 2018г.
5	Сценарии спортивных праздников и мероприятий для детей 3-7лет/авт.-сост. Е.И.Подольская.-Волгоград: Учитель,2019г.
6	Физическое развитие детей 2-7 лет: сюжетно-ролевые занятия/ав.-сост. Е.И.Подъяпольская.-Волгоград : Учитель,2017
7	Маханева М.Д.Здоровый ребенок. Методическое пособие. .-М.:АРКТИ,2014г.

IV. Дополнительный раздел

4.1. Презентация Программы

Адаптированная образовательная программа дошкольного образования обучающихся с ТНР структурного подразделения «Детский сад «Лужайка» ГБОУ ООШ №11 г. Новокуйбышевска (далее – Программа) реализуется в группах комбинированной направленности для детей с 5 до 8 лет с тяжёлыми нарушениями речи (общее недоразвитие речи, заикание, фонетико-фонематическое недоразвитие речи, фонетическое недоразвитие речи). Программа обеспечивает разностороннее развитие детей с учетом их возрастных и индивидуальных особенностей по основным направлениям: социально-коммуникативное, познавательное, речевое, художественно-эстетическое, физическое развитие.

Организация воспитательно-образовательного процесса происходит на основе комплексно-тематического принципа с ведущей игровой деятельностью. Решение коррекционных задач осуществляется в различных видах детской деятельности, при проведении режимных моментов, в процессе взаимодействия с семьями воспитанников.

4.2. Используемые примерные Программы

Реализация различных форм помощи детям осуществляется на основе соответствующего программно-методического обеспечения в ДОО, в соответствии с **федеральной адаптированной основной программой дошкольного образования обучающихся с ОВЗ (Приказ от 24.11.2022 №1022)**, а также программы и технологии коррекционно - развивающего обучения.

Вид группы, с учётом возрастных особенностей воспитанников	Адаптированная образовательная программа дошкольного образования	Парциальные программы, технологии
Все возрастные группы комбинированной направленности для детей с ОНР	Федеральная образовательная программа дошкольного образования для обучающихся с ОВЗ (Приказ от 24 ноября №1022)	Технологии логопедической работы по преодолению общего недоразвития речи», автор-составитель Г.В. Чиркина, М. – Просвещение, 2018 г. /Рекомендована Ученым Советом ГНУ «Институт коррекционной педагогики Российской академии образования»/, «Воспитание и обучение детей дошкольного возраста с общим недоразвитием речи. Программно-методические рекомендации/ Т.Б. Филичева, Т.В. Туманова, Г.В. Чиркина, М. – Дрофа, 2019 г. Примерная адаптированная основная образовательная программа дошкольного образования детей с тяжелыми нарушениями речи (ОНР), одобренной решением федерального учебно-методического объединения по общему образованию 7 декабря 2017 г. (Протокол № 6/17) Нищева Н.В. Примерная адаптированная программа коррекционно-развивающей работы в логопедической группе детского сада для детей с тяжелыми нарушениями речи (общим

		недоразвитием речи) с 3 до 7 лет
Все возрастные группы комбинированной направленности для детей с заиканием	Федеральная образовательная программа дошкольного образования для обучающихся с ОВЗ (Приказ от 24 ноября № 1022)	«Программы логопедической работы с заикающимися детьми», автор - программы С.А. Миронова, М. – Просвещение, 2018г. /Рекомендована Ученым Советом ГНУ «Институт коррекционной педагогики Российской академии образования»/

Перечень нормативных и нормативно-методических документов

1. Конвенция о правах ребенка. Принята резолюцией 44/25 Генеральной Ассамблеи от 20 ноября 1989 года. — ООН 1990.
2. Федеральный закон от 29 декабря 2012 г. № 273-ФЗ (ред. от 31.12.2014, с изм. от 02.05.2015) «Об образовании в Российской Федерации» [Электронный ресурс] // Официальный интернет-портал правовой информации: — Режим доступа: pravo.gov.ru.
3. Федеральный закон 24 июля 1998 г. № 124-ФЗ «Об основных гарантиях прав ребенка в Российской Федерации».
4. Распоряжение Мин Просвещения РФ от 06.08.2020 г. № Р-75 об утверждении Примерного Положения об оказании логопедической помощи в организациях, осуществляющих образовательную деятельность.
5. Распоряжение Правительства Российской Федерации от 29 мая 2015 г. № 996-р о Стратегии развития воспитания до 2025 г. [Электронный ресурс]. — Режим доступа: <http://government.ru/docs/18312/>.
6. СП 2.4.3648–20 20 «Санитарно-эпидемиологическими требованиями к организации воспитания и обучения, отдыха и оздоровления детей и молодежи», утвержденными постановлением Главного государственного санитарного врача Российской Федерации 28.09.2020 г.,
7. Приказ Министерства образования и науки Российской Федерации от 17 октября 2013г. № 1155 «Об утверждении федерального государственного образовательного стандарта дошкольного образования» (зарегистрирован Минюстом России 14 ноября 2013г., регистрационный № 30384).
8. Приказ Минпросвещения России от 24.11.2022 № 1022 «Об утверждении федеральной адаптированной образовательной программы дошкольного образования для обучающихся с ограниченными возможностями здоровья».
9. Приказ Минздравсоцразвития России от 26 августа 2010 г. № 761н (ред. от 31.05.2011) «Об утверждении Единого квалификационного справочника должностей руководителей, специалистов и служащих, раздел «Квалификационные характеристики должностей работников образования» (Зарегистрирован в Минюсте России 6 октября 2010 г. № 18638)
10. Письмо Минобрнауки России «Комментарии к ФГОС ДО» от 28 февраля 2014 г. № 08- 249 // Вестник образования.– 2014. – Апрель. – №
11. Письмо Минобрнауки России от 31 июля 2014 г. № 08-1002 «О направлении методических рекомендаций» (Методические рекомендации по реализации полномочий субъектов Российской Федерации по финансовому обеспечению реализации прав граждан на получение общедоступного и бесплатного дошкольного образования).

Перечень литературных источников

1. Бабина Г.В., Сафонкина Н.Ю. Слоговая структура слова: обследование и формирование у детей с недоразвитием речи (методическое пособие, альбом для обследования восприятия и произнесения слов, картинный материал для проведения игр) — М., 2005.
2. Баряева Л.Б. Математические представления дошкольников с тяжелыми нарушениями речи: экспериментальное исследование. Монография. — М.: ПАРАДИГМА, 2015.

3. Баряева Л.Б., Лопатина Л.В. Учим детей общаться. — СПб.: ЦДК проф. Л.Б. Баряевой, 2011.
4. Баряева Л.Б., Кондратьева С.Ю., Лопатина Л.В. Профилактика и коррекция дискалькулии у детей. — СПб.: ЦДК проф. Л.Б. Баряевой, 2015.
5. Бойкова С.В. Занятия с логопедом по развитию связной речи у детей 5–7 лет. — СПб.: КАРО, 2010.
6. Выготский Л. С. Педагогическая психология. — М.: Педагогика, 1991.
7. Глухов В.П. Формирование связной речи детей дошкольного возраста с общим недоразвитием речи. — М., 2002.
8. Голубева Г.Г. Преодоление нарушений звукослоговой структуры слова у дошкольников. — СПб.: ЦДК проф. Л. Б. Баряевой, 2010.
9. Демидова Н.М. Времена года в картинках и заданиях для развития ума и внимания. — М.: ДРОФА, 2008.
10. Жукова Н.С., Мастюкова Е.М., Филичева Т.Б. Логопедия. Основы теории и практики. Система логопедического воздействия. М. Эксмо 2011.
11. Калягин В. А., Овчинникова Т. С. Энциклопедия методов психолого-педагогической диагностики лиц с нарушениями речи. — СПб.: КАРО, 2004.
12. Кроха: Пособие по воспитанию, обучению и развитию детей до трех лет / Г. Г. Григорьевева, Н. П. Кочетова, Д. В. Сергеева и др. — М.: Просвещение, 2000.
13. Ковалец И.В. Азбука эмоций: Практическое пособие для работы с детьми, имеющими отклонения в психофизическом развитии и эмоциональной сфере. — М.: ВЛАДОС, 2003.
14. Ковалец И.В. Формирование у дошкольников представлений о времени. Части суток. — М.: ВЛАДОС, 2007.
15. Кондратьева С.Ю., Лебедева Н.В. Учимся считать вместе (Профилактика дискалькулии у дошкольников). — СПб., 2014.
16. Кондратьева С.Ю., Рысина И.В. Методика исследования уровня развития счетных навыков у детей старшего дошкольного возраста (выявление предрасположенности к дискалькулии). — СПб., 2015.
17. Кроха: Пособие по воспитанию, обучению и развитию детей до трех лет / Г. Г. Григорьевева, Н. П. Кочетова, Д. В. Сергеева и др. — М.: Просвещение, 2000.
18. Крупенчук О.И. Альбом для развития интеллекта 3+ —СПб: Литера, 2012.
19. Крупенчук О.И. Альбом для развития интеллекта 4+ —СПб: Литера, 2012.
20. Крупенчук О.И. Альбом для развития интеллекта 5+ —СПб: Литера, 2013.
21. Крупенчук О.И. Альбом для развития интеллекта 6+ —СПб: Литера, 2013.
22. Лалаева Р.И. Методика психолингвистического исследования нарушений речи. — СПб., 2006.
23. Лалаева Р.И., Серебрякова Н. В. Формирование лексики и грамматического строя у дошкольников с общим недоразвитием речи. — СПб., 2001.
24. Лебедева И.Н. Развитие связной речи дошкольников. Обучение рассказыванию по картине. — СПб.: ЦДК проф. Л. Б. Баряевой, 2009.
25. Левина Р.Е. Нарушения речи и письма у детей. Избранные труды. — М.: АРКТИ, 2005.
26. Левина Р.Е. Основы теории и практики логопедии. — М.: Просвещение, 2010
27. Левченко И.Ю., Дубровина Т.И. Дети с общим недоразвитием речи: Развитие памяти. — М.: Национальный книжный центр, 2016.
28. Логопедия. Методическое наследие. Кн. 5. Фонетико-фонематическое и общее недоразвитие речи / Под. ред. Л. С. Волковой. — М., 2007.
29. Логопедия. Теория и практика. Под ред .Филичевой Т.Б. М. Эксмо 2017.
30. Лопатина Л.В. Логопедическая работа по коррекции стертой дизартрии у дошкольников. Монография. — М.: УМЦ «Добрый мир», 2011.
- Лопатина Л. В., Ковалева М.В. Логопедическая работа по формированию выразительных средств речи у детей-сирот. — М.: Парадигма, 2013.

31. Лопатина Л. В., Позднякова Л. А. Логопедическая работа по развитию интонационной выразительности речи дошкольников. — СПб.: ЦДК проф. Л. Б. Баряевой, 2010.
32. Разработка адаптированной основной образовательной программы дошкольного образования для детей с ОВЗ: Методическое пособие / Под общ. ред. Т. А. Овечкиной, Н. Н. Яковлевой. — СПб.: ЦДК проф. Л. Б. Баряевой, 2015.
33. Нищева Н.В. Образовательная программа дошкольного образования для детей с тяжелыми нарушениями речи (ОНР) с 3 до 7 лет / Издание 3-е, переработанное и дополненное в соответствии с ФГОС ДО. – СПб., ДЕТСТВО-ПРЕСС, 2016.
34. Нищева Н. В. Комплексная образовательная программа дошкольного образования для детей с ТНР с 3 до 7 лет. – СПб., ДЕТСТВО-ПРЕСС, 2017.
35. Нищева Н. В., Гавришева Л. Б., Кириллова Ю. А. Комплексно- тематическое планирование коррекционной и образовательной деятельности в группе компенсирующей направленности для детей с ТНР с 3 до 5 лет. СПб., ДЕТСТВО-ПРЕСС, 2016.
36. Нищева Н. В., Гавришева Л. Б., Кириллова Ю. А. Комплексно- тематическое планирование коррекционной и образовательной деятельности в группе компенсирующей направленности для детей с ТНР с 5 до 7 лет. СПб., ДЕТСТВО-ПРЕСС, 2016.
37. Нищева Н. В. Планирование коррекционно-развивающей работы в группе компенсирующей направленности для детей с тяжелыми нарушениями речи и рабочая программа учителя-логопеда. – СПб, ДЕТСТВО-ПРЕСС, 2016.
38. Новиковская О.А. Ниткография. Конспекты занятий по развитию пальчиковой моторики и речи (от 3 до 7 лет). — СПб.: Паритет, 2008.
39. Овчинникова Т.С. Артикуляционная и пальчиковая гимнастика на занятиях в детском саду. — СПб.: КАРО, 2006.
40. Овчинникова Т.С. Подвижные игры, физминутки и общеразвивающие упражнения с речью и музыкой в логопедическом детском саду. —СПб.: КАРО, 2006.
41. Преодоление общего недоразвития речи у дошкольников / Под ред. Т. В. Волосовец. — М.: В. Секачев, 2007.
42. Приходько О. Г. Логопедический массаж при коррекции дизартрических нарушений речи у детей раннего и дошкольного возраста. — СПб, 2008.
43. Программы дошкольных образовательных учреждений компенсирующего вида для детей с нарушениями речи. Под ред. Чиркиной Г.В. М. просвещение 2011.
44. Психолого-педагогическая диагностика / Под ред. И. Ю. Левченко, С. Д. Забрамной. — М.: Академия, 2004.
45. Савина Л. П. Пальчиковая гимнастика. — М.: Астрель-АСТ, 2001.
46. Светлова И. Е. Развиваем мелкую моторику. — М.: Эксто-Пресс, 2001.
47. Селиверстов В. И. Речевые игры с детьми. — М.: Педагогика, 2000.
48. Специальная педагогика / Л. И. Аксенова, Б. А. Архипов, Л. И. Белякова и др.; Под ред. Н. М. Назаровой. — М.: Академия, 2000.
49. Специальная психология / В. И. Лубовский, Е. М. Мастюкова и др.; Под ред. В. И. Лубовского. — М.: Академия, 2004.
50. Театрализованные игры в коррекционной работе с дошкольниками / Под ред. Л. Б. Баряевой, И. Г. Вечкановой. — СПб.: КАРО, 2009.
51. Филичева Т.Б. Особенности формирования речи у детей дошкольного возраста. Монография.– М., 2000.
52. Филичева Т.Б., Орлова О.С, Туманова Т.В. Основы дошкольной логопедии. М. Эксмо 2015.
53. Филичева Т.Б., Туманова Т.В. Дидактические материалы для обследования и формирования речи детей дошкольного возраста. — М.: ДРОФА, 2009.
54. Филичева Т.Б., Туманова Т.В., Соболева А.В. Методика преодоления недостатков речи у детей дошкольного возраста. М. Изд-во В. Секачев. 2016.

55. Филичева Т.Б., Туманова Т.В., Чиркина Г.В. Воспитание и обучение детей дошкольного возраста с общим недоразвитием речи. — М.: ДРОФА, 2009.
56. Филичева Т.Б., Чиркина Г.В. Устранение общего недоразвития речи у детей дошкольного возраста. — М., 2005.
57. Цейтлин С. Н. Язык и ребенок: Лингвистика детской речи. —М.: ВЛАДОС, 2000.
58. Шангина И. И. Русские дети и их игры. — СПб.: Искусство, 2000.
59. Шуленко Е.Е. Занимательные росчерки: Рабочая тетрадь для обучения письму детей 5–7 лет. — М.: Мозаика-Синтез, 2001.
60. Шуленко Е.Е. Понимание грамотности. Обучение дошкольников чтению, письму, счету. — М.: Мозаика-Синтез, 2001

ПРИЛОЖЕНИЕ 1

*Система комплексного сопровождения обучающихся с ТНР в группе комбинированной направленности
(выявление особых образовательных потребностей обучающихся с ТНР, осуществление индивидуально-ориентированной психолого-медико-педагогической помощи)*

